



**Maandelijkse statistiek
van de sociale uitkeringen**
Februari 2018





Maandelijkse statistiek van de sociale uitkeringen

Februari 2018

Federale Pensioendienst ~ www.pensioendienst.fgov.be

Dienst Financiële Studies
Infostat@sfpd.fgov.be

Inhoudsopgave

Deel 1: Overzicht van de geboekte bedragen per regeling en per voordeel

1.1	Tabel uitgaven en invorderingen (in €) per pensioenregeling en volgens de aard van de uitkering voor de maand februari 2018	10
	Werknemers	
	Zelfstandigen	
	Inkomensgarantie voor ouderen en gewaarborgd inkomen	
	Mindervaliden	
1.1	Grafiek netto-uitgaven voor de maand februari 2018.....	11
1.2	Tabel evolutie van de solidariteitsinhouding in de regelingen ‘werknemers’ en ‘zelfstandigen’	12
1.2	Grafiek evolutie van de solidariteitsinhouding in de regelingen ‘werknemers’ en ‘zelfstandigen’	12-13
1.3	Tabel evolutie van de maandelijkse netto-uitgaven (in €) per regeling.....	14
1.3	Grafiek evolutie van de maandelijkse netto-uitgaven per regeling.....	15-16
	Werknemers	
	Zelfstandigen	
	Inkomensgarantie voor ouderen en gewaarborgd inkomen	
	Mindervaliden	
1.4	Tabel cumulatieve bedragen van de uitgaven en invorderingen (januari 2018 tot en met februari 2018)	17

Deel 2: Statistische tellingen en verdelingen

2.1	Tabel overzicht van het aantal gerechtigden per pensioenregeling, categorie en geslacht.....	20
2.1	Grafiek aantal gerechtigden per pensioenregeling en categorie	21
2.2	Tabel verdeling van het aantal gerechtigden en maandelijkse uitgave (in €) per combinatie van pensioenregelingen en categorie	22
2.2	Grafiek verdeling van het aantal gerechtigden en maandelijkse uitgave (in €) per combinatie van pensioenregelingen en categorie	23
2.3	Tabel verdeling van het aantal ‘nieuwe’ werknemerspensioenen met de overeenstemmende maandelijkse uitgave en gemiddeld bedrag per ingangsaan, categorie en geslacht.....	32
2.4.1	Tabel verdeling van het aantal gerechtigden op een inkomensgarantie voor ouderen met de overeenstemmende maandelijkse uitgave.....	35
2.4.2	Tabel verdeling van het aantal gerechtigden op een gewaarborgd inkomen in combinatie met een pensioen met de overeenstemmende maandelijkse uitgave.....	36
2.5	Tabel verdeling van het aantal gerechtigden op andere dan pensioenvoordelen met de overeenstemmende maandelijkse uitgave	40

Inleiding

De publicatie «*Maandelijkse statistiek van de sociale uitkeringen*» wordt systematisch samengesteld op basis van statistieken met betrekking tot de betalingen. Deze betalingsgegevens geven informatie over het aantal gerechtigden en de uitbetaalde voordelen, in tegenstelling tot de toekenningsgegevens waar men het over loopbaan- en beslissingsgegevens heeft.

Deze statistische publicatie bestaat uit twee grote delen:

- ~ Deel 1: Overzicht van de geboekte bedragen per regeling en per voordeel
- ~ Deel 2: Overzicht van het aantal gerechtigden per pensioenregeling

In Deel 1 wordt er een overzicht gegeven van de betaalde bedragen verdeeld per regeling (werknemers, zelfstandigen en sommige residuaire sociale bijstandsregelingen) en per voordeel, zoals ze geboekt werden in de Directie Begroting en Boekhouding in de loop van de betreffende maand. In dit deel worden eerst de gegevens van de betreffende maand behandeld, om daarna een overzicht te geven van de cumulatieve bedragen over de periode van 1 januari tot het einde van de betreffende maand.

In Deel 2 worden alle uitkeringsgerechtigden die zich in de databank van de Federale Pensioendienst bevinden, verdeeld per regeling, per voordeel en per categorie. Hierna volgt een verdeling van het aantal «nieuwe» werknemerspensioenen volgens de ingangsmoand. De volgende tabellen geven een overzicht van het aantal gerechtigden en de overeenstemmende maandelijkse uitgave van de gerechtigden op andere dan pensioenvoordelen, de gerechtigden op de inkomensgarantie voor ouderen en tenslotte de gerechtigden op het gewaarborgd inkomen. Deze gegevens worden ons ter beschikking gesteld aan de hand van onze richtlijnen aan de dienst ICT.

Deel 1: Overzicht van de geboekte bedragen per regeling en per voordeel

In dit deel kan u de bedragen vinden die in de betreffende maand werden betaald (en teruggevorderd) voor de pensioenregelingen 'werknemers' en 'zelfstandigen' en voor verschillende sociale uitkeringen. De weergegeven cijfers zijn de bedragen die als zodanig geboekt werden in de dienst Begroting & Boekhouding.

Eerst wordt er een overzicht gegeven van de uitgaven en invorderingen voor de betreffende maand verdeeld per pensioenregeling en volgens de aard van de uitkering (tabel 1.1 en grafiek 1.1).

Tabel 1.2 heeft betrekking op de solidariteitsinhoudingen voor de betreffende maand in de regelingen 'werknemers' en 'zelfstandigen'.

Daarna wordt in tabel 1.3 de evolutie weergegeven van de maandelijkse netto-uitgaven (in €) per regeling.

Tenslotte volgt een tabel met cumulatieve bedragen voor het lopende jaar (Tabel 1.4).

Inhoud

- 1.1 Tabel uitgaven en invorderingen voor de maand februari 2018
 - Werknemers
 - Zelfstandigen
 - Inkomensgarantie voor ouderen en gewaarborgd inkomen
 - Mindervaliden
- 1.1 Grafiek netto-uitgaven voor de maand februari 2018
- 1.2 Tabel evolutie van de solidariteitsinhoudingen in de regelingen «werknemers» en «zelfstandigen»
- 1.2 Grafiek evolutie van de solidariteitsinhoudingen in de regelingen «werknemers» en «zelfstandigen»
- 1.3 Tabel evolutie van de maandelijkse netto-uitgaven (in €) per pensioenregeling
- 1.3 Grafiek netto-uitgaven per regeling voor de maand februari 2018
 - Werknemers
 - Zelfstandigen
 - Inkomensgarantie voor ouderen en gewaarborgd inkomen
 - Mindervaliden
- 1.4 Tabel cumulatieve bedragen van de uitgaven en invorderingen (januari 2018 tot en met februari 2018)

1.1 Uitgaven en invorderingen (in €) per pensioenregelingen volgens de aard van de uitkering voor de maand februari 2018

Werknemers

Aard van de uitkeringen	Totale netto-uitgaven	Totale uitgaven	Invorderingen
Totaal	2.077.020.516,58	2.083.158.603,49	6.138.086,91
I. Pensioenen			
Subtotaal	2.070.425.581,62	2.076.515.953,41	6.090.371,79
1. Rustpensioen	1.682.132.056,15	1.685.985.359,37	3.853.303,22
2. Overlevingspensioen	382.935.162,26	385.043.322,95	2.108.160,69
3. Tijdelijke overlevingspensioenen	1.362.582,13	1.395.630,10	33.047,97
4. Verw armingstoelage	3.067.798,05	3.086.035,24	18.237,19
5. Vakantiegeld + aanvullende toeslag + bijzondere bijslag	97.056,88	166.881,19	69.824,31
6. Vergoedingen en premies	829.877,85	837.172,28	7.294,43
7. Suppl. rustpensioen minimum-w erkn.	1.048,30	1.552,28	503,98
II. Renten			
Subtotaal	6.594.934,96	6.642.650,08	47.715,12
Renten	6.594.934,96	6.642.650,08	47.715,12

Zelfstandigen

Aard van de uitkeringen	Totale netto-uitgaven	Totale uitgaven	Invorderingen
Totaal	312.915.246,23	314.256.837,69	1.341.591,46
Subtotaal	309.548.726,08	310.753.507,85	1.204.781,77
1. Rustpensioen	236.293.255,89	237.045.853,50	752.597,61
2. Overlevingspensioen	73.099.738,53	73.550.283,84	450.545,31
3. Tijdelijke overlevingspensioenen	155.731,66	157.370,51	1.638,85
4. Onvoorw aardelijk pensioen	3.147.853,18	3.279.540,16	131.686,98
5. Vervroegde uittredingstoelage in de landbouw sector	0,00	0,00	0,00
6. Bijzondere bijslag	-1.643,05	2.857,10	4.500,15
7. Pensioen bijslag zelfstandige	37,62	173,57	135,95
8. Herw aarderingspremie	218.706,82	219.061,36	354,54
9. Suppl. rustpensioen minimum-zelfst.	1.565,58	1.697,65	132,07

Uitgaven en invorderingen (in €) per pensioenregelingen volgens de aard van de uitkering voor de maand februari 2018

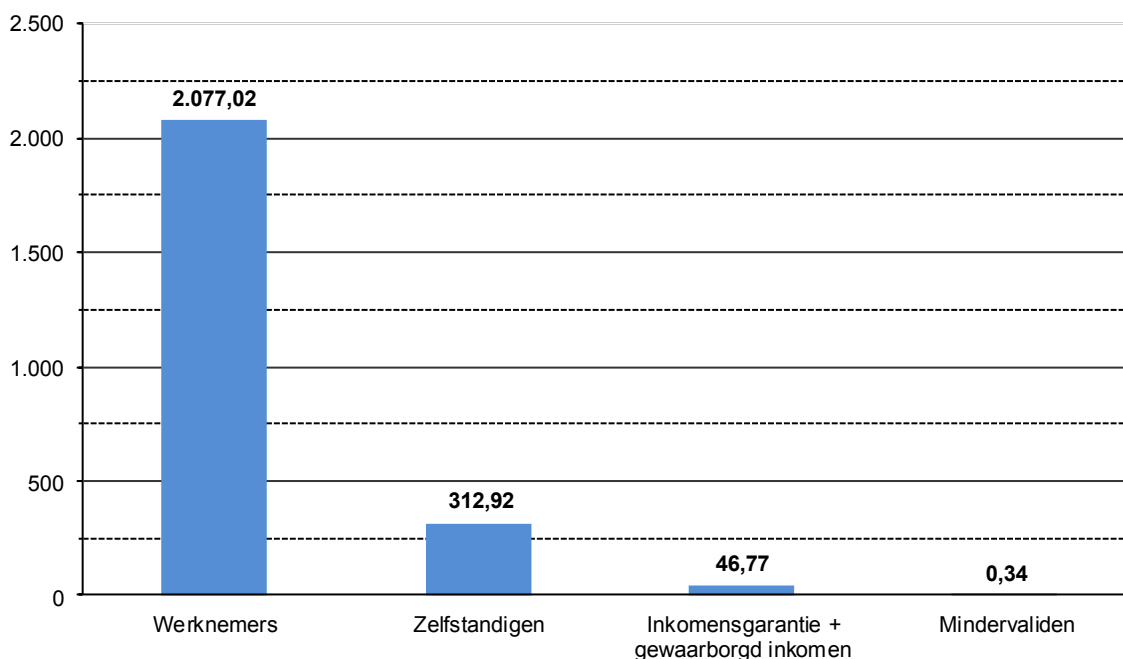
Inkomensgarantie voor ouderen en gewaarborgd inkomen

Aard van de uitkeringen	Totale netto-uitgaven	Totale uitgaven	Invorderingen
Totaal	46.774.096,54	49.071.338,45	2.297.241,91
1. Inkomensgarantie voor ouderen en gewaarborgd inkomen	46.608.025,15	48.903.129,76	2.295.104,61
2. Bijzondere verw armingstoelage	166.071,39	168.208,69	2.137,30

Tegemoetkomingen aan mindervaliden

Aard van de uitkeringen	Totale netto-uitgaven	Totale uitgaven	Invorderingen
Totaal	337.591,43	338.854,89	1.263,46
1. Aanvullende tegemoetkoming	264.383,89	265.504,31	1.120,42
2. Tegemoetkoming voor hulp van derde	57.844,19	57.987,23	143,04
3. Tegemoetkoming ter aanvulling van het gewaarborgd inkomen voor bejaarden	15.363,35	15.363,35	0,00

Netto-uitgaven voor de maand februari 2018 (in miljoen €)



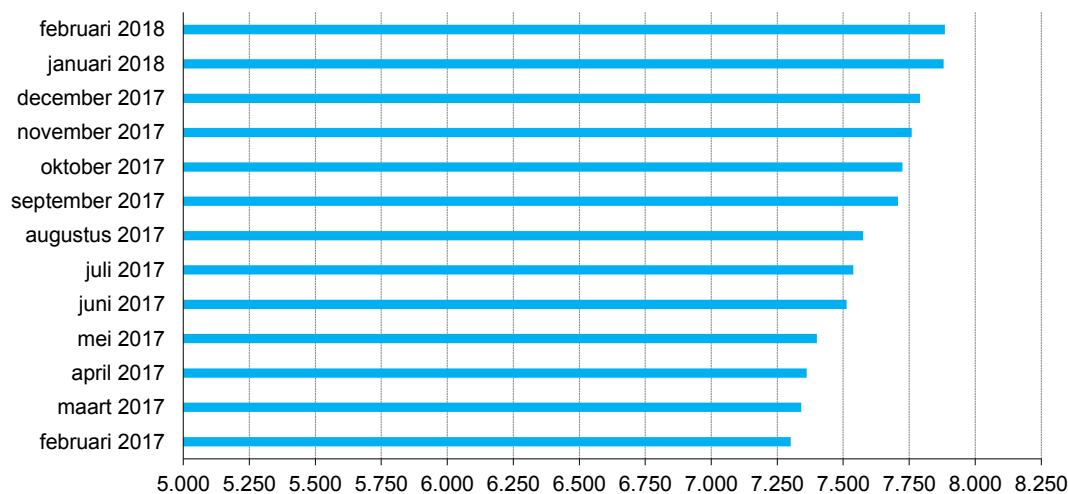
1.2 Evolutie van de solidariteitsinhouding in de regelingen 'werknemers' en 'zelfstandigen'

Maand	Totaal		Werknemers	Zelfstandigen
	Aantal ⁽¹⁾	Bedrag ⁽²⁾		
Totaal		98.776.566,21	92.794.175,65	5.982.390,56
februari 2018	360.561	7.884.773,57	7.389.052,73	495.720,84
januari 2018	368.834	7.880.245,39	7.386.122,58	494.122,81
december 2017	358.016	7.790.543,97	7.310.713,77	479.830,20
november 2017	355.268	7.759.286,18	7.282.132,45	477.153,73
oktober 2017	345.812	7.724.549,73	7.253.325,37	471.224,36
september 2017	342.880	7.708.062,29	7.238.786,42	469.275,87
augustus 2017	338.312	7.575.123,43	7.119.615,97	455.507,46
juli 2017	335.085	7.538.514,78	7.088.490,27	450.024,51
juni 2017	331.339	7.512.709,25	7.065.226,16	447.483,09
mei 2017	335.284	7.400.074,27	6.960.542,07	439.532,20
april 2017	334.102	7.361.178,24	6.922.628,16	438.550,08
maart 2017	332.625	7.340.666,13	6.905.404,21	435.261,92
februari 2017	331.205	7.300.838,98	6.872.135,49	428.703,49

⁽¹⁾ Gegevens afkomstig van betalingsdatabank (aantal = unieke personen)

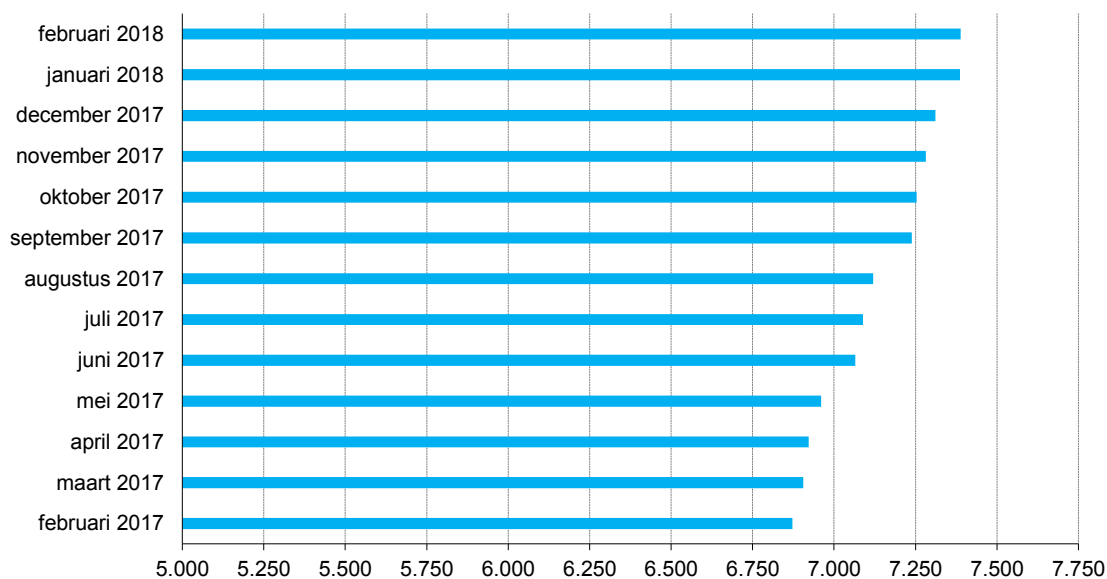
⁽²⁾ Gegevens afkomstig van de dienst Begroting & Boekhouding

Totaal van de inhoudingen (in duizend €)

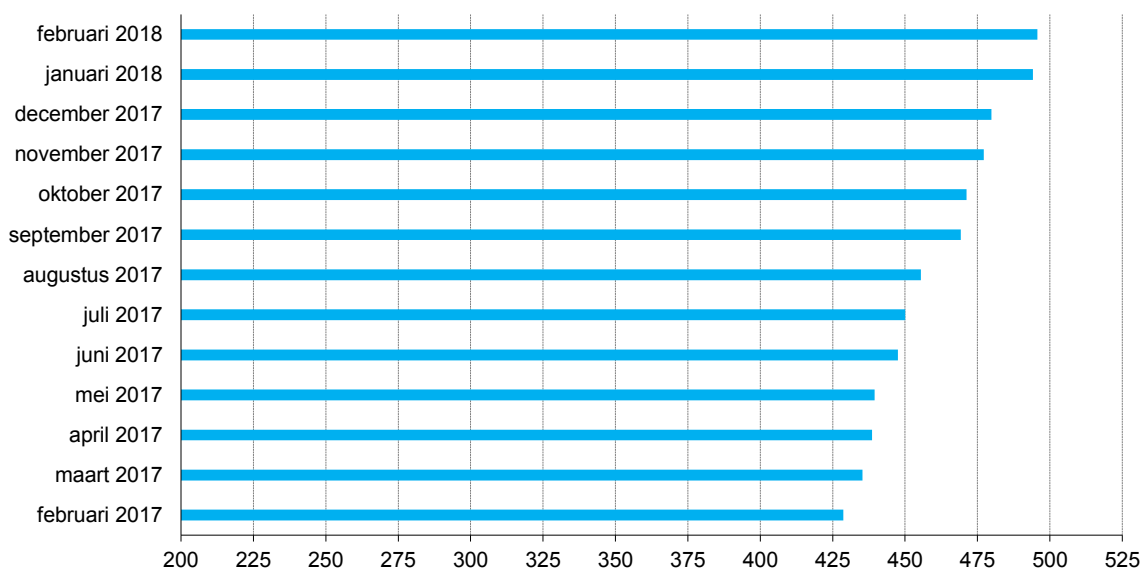


Evolutie van de solidariteitsinhouding in de regelingen 'werknemers' en 'zelfstandigen'

Inhoudingen werknemers (in duizend €)



Inhoudingen zelfstandigen (in duizend €)



1.3 Evolutie van de maandelijkse netto-uitgaven (in €) per regeling

Werknemers

exclusief het vakantiegeld

Maand	Bedrag
februari 2018	2.077.020.516,58
januari 2018	2.077.982.845,08
december 2017	2.067.797.324,70
november 2017	2.059.688.949,78
oktober 2017	2.056.530.603,94
september 2017	2.049.867.090,01
augustus 2017	2.036.350.578,69
juli 2017	2.032.003.310,25
juni 2017	2.025.553.759,29
mei 2017	1.981.422.358,47
april 2017	1.973.510.094,16
maart 2017	1.972.341.345,22
februari 2017	1.968.284.612,46

Zelfstandigen

exclusief de bijzondere bijslag en pensioen bijslag zelfstandige

Maand	Bedrag
februari 2018	312.915.246,23
januari 2018	313.393.962,82
december 2017	310.938.854,54
november 2017	310.721.589,18
oktober 2017	310.685.608,57
september 2017	310.082.628,06
augustus 2017	306.293.524,64
juli 2017	306.524.876,88
juni 2017	305.534.650,59
mei 2017	299.172.243,69
april 2017	298.942.518,04
maart 2017	299.532.417,17
februari 2017	299.845.924,61

Inkomensgarantie voor ouderen en gewaarborgd inkomen

exclusief de bijzondere
verwarmingstoelage

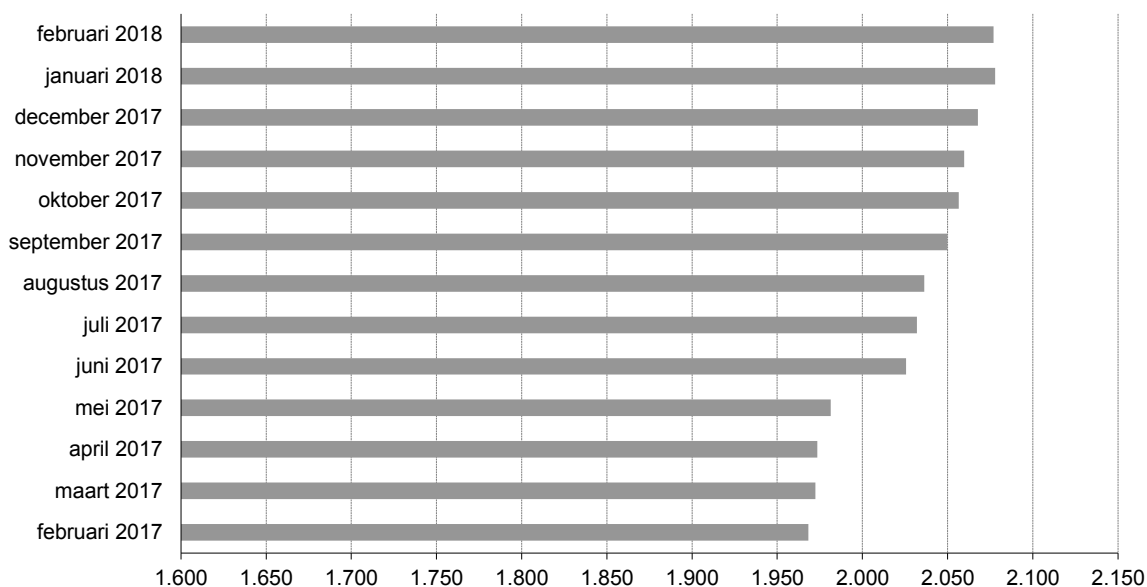
Maand	Bedrag
februari 2018	46.608.025,15
januari 2018	47.367.587,77
december 2017	50.180.437,91
november 2017	47.526.936,10
oktober 2017	47.263.591,32
september 2017	46.840.534,90
augustus 2017	46.739.860,84
juli 2017	46.817.523,22
juni 2017	46.124.488,84
mei 2017	45.612.897,18
april 2017	45.010.516,74
maart 2017	45.624.698,44
februari 2017	45.599.573,30

Tegemoetkomingen aan mindervaliden

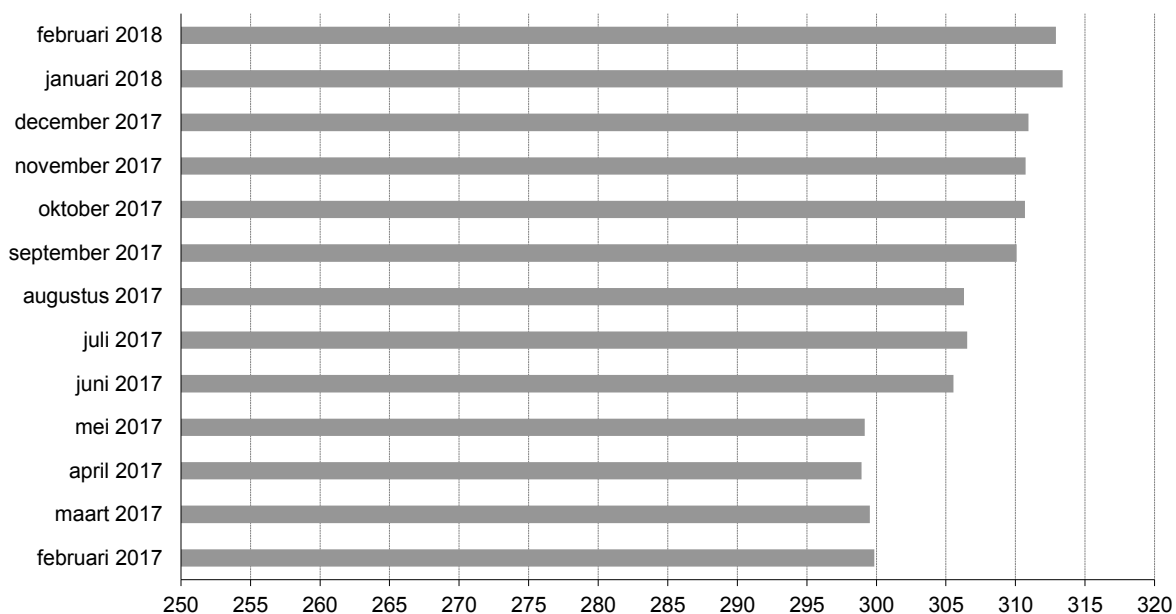
Maand	Bedrag
februari 2018	337.591,43
januari 2018	344.429,21
december 2017	354.357,99
november 2017	344.489,01
oktober 2017	365.891,02
september 2017	363.549,84
augustus 2017	359.419,43
juli 2017	370.349,10
juni 2017	371.985,81
mei 2017	368.227,15
april 2017	374.141,34
maart 2017	374.108,18
februari 2017	384.772,61

Grafieken evolutie van de maandelijksse netto-uitgaven per regeling

Werknemers exclusief het vakantiegeld (*in miljoen €*)

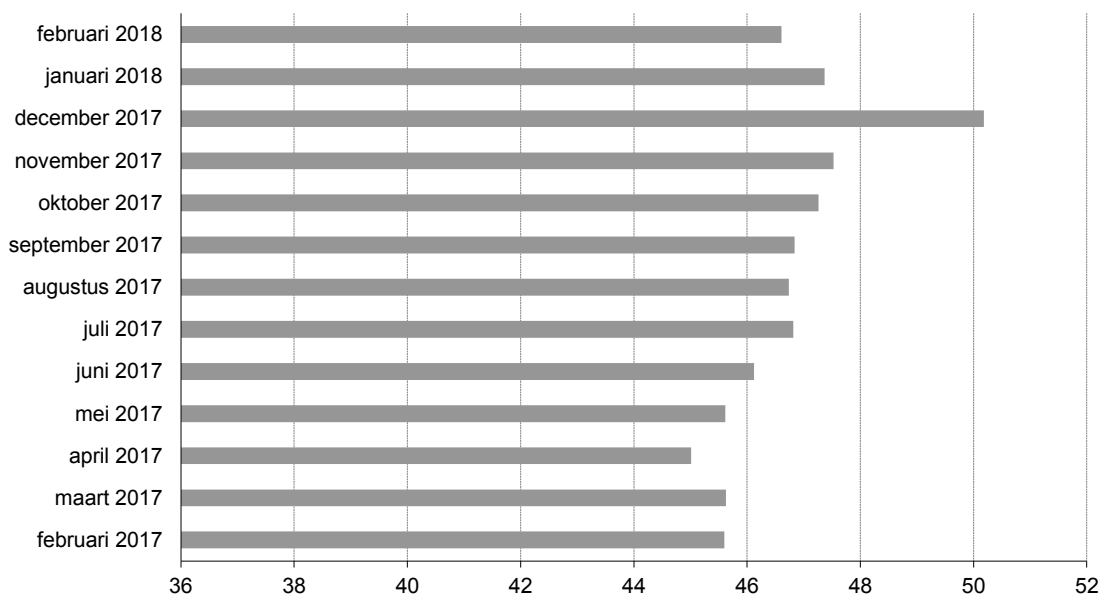


Zelfstandigen exclusief de bijzondere bijslag en pensioen bijslag zelfstandige (*in miljoen €*)

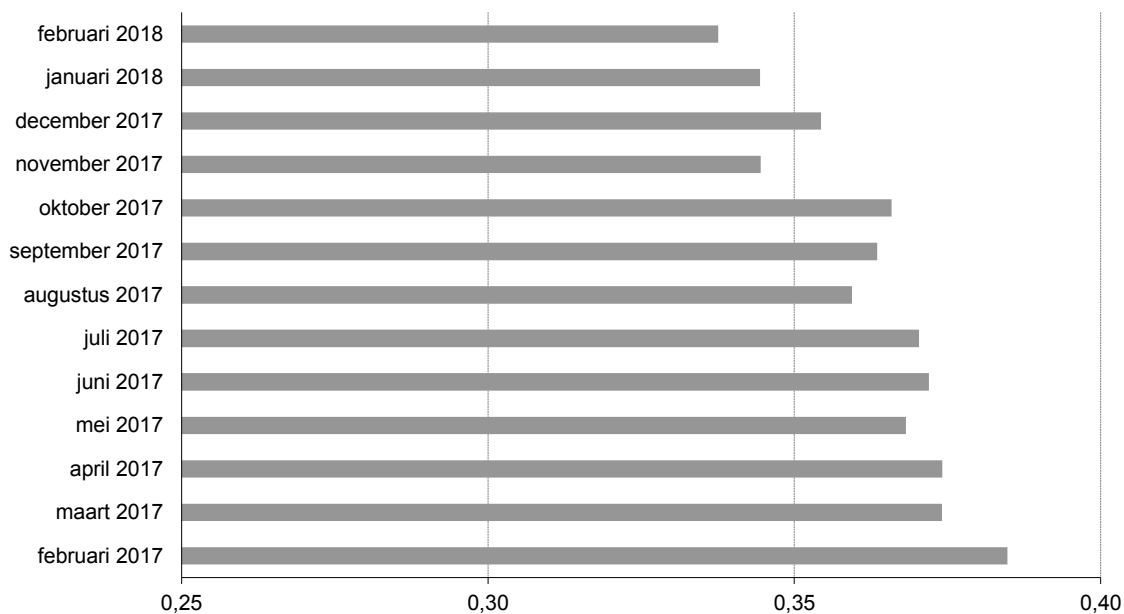


Grafieken evolutie van de maandelijksse netto-uitgaven per regeling

Inkomensgarantie voor ouderen en gewaarborgd inkomen exclusief de bijzondere verwarmingstoelage (in miljoen €)



Tegemoetkomingen aan mindervaliden (in miljoen €)



1.4 Cumulatieve bedragen van de uitgaven en invorderingen (januari 2018 tot en met februari 2018)

Regeling en aard van de uitkeringen	Nettolasten	Uitgaven	Invorderingen
ALLE REGELINGEN EN ALLE UITKERINGEN	4.860.437.306,03	4.895.410.834,14	34.973.528,11
A. Werknemers			
Totaal werknemers	4.155.003.361,66	4.167.432.891,95	12.429.530,29
I. PENSIOENEN			
Subtotaal	4.141.706.375,82	4.154.035.468,14	12.329.092,32
1. Rustpensioen	3.363.271.927,96	3.370.977.568,97	7.705.641,01
2. Overlevingspensioen	767.365.155,52	771.769.777,94	4.404.622,42
3. Tijdelijke overlevingspensioenen	2.728.323,33	2.765.295,78	36.972,45
4. Verwarmingstoelage	6.143.596,02	6.196.887,63	53.291,61
5. Vakantiegeld + Aanvullende toeslag + Bijzondere bijslag	522.227,64	634.613,13	112.385,49
6. Vergoedingen en premies	1.672.919,33	1.688.102,22	15.182,89
7. Suppl. rustpensioen minimum-werkn.	2.226,02	3.222,47	996,45
II. RENTEN			
Subtotaal	13.296.985,84	13.397.423,81	100.437,97
1. Rente	13.296.985,84	13.397.423,81	100.437,97
B. Zelfstandigen			
Totaal zelfstandigen	626.309.209,05	628.855.740,68	2.546.531,63
1. Rustpensioen	472.703.380,74	474.170.319,02	1.466.938,28
2. Overlevingspensioen	146.440.114,54	147.234.303,15	794.188,61
3. Tijdelijke overlevingspensioenen	297.016,23	298.655,08	1.638,85
4. Onvoorwaardelijk pensioen	6.424.180,86	6.698.738,18	274.557,32
5. Vervroegde uittredingstoelage in de landbouwsector	0,00	0,00	0,00
6. Bijzondere bijslag	-1.781,11	6.517,79	8.298,90
7. Pensioen bijslag zelfstandige	37,62	173,57	135,95
8. Herwaarderingspremie	443.788,36	444.154,84	366,48
9. Suppl. rustpensioen minimum-zelfst.	2.471,81	2.879,05	407,24
C. Inkomensgarantie			
Totaal	94.141.684,31	98.371.191,17	4.229.506,86
1. Inkomensgarantie voor ouderen (+ Gewaarborgd inkomen)	93.976.683,87	98.202.982,48	4.226.298,61
2. Bijzondere verwarmingstoelage	165.000,44	168.208,69	3.208,25
D. Mindervaliden			
Totaal	682.020,64	684.961,01	2.940,37
1. Aanvullende tegemoetkoming	533.954,04	536.348,07	2.394,03
2. Tegemoetkoming voor hulp van derde	116.785,74	117.332,08	546,34
3. Tegemoetkoming ter aanvulling van het gewaarborgd inkomen voor bejaarden	31.280,86	31.280,86	0,00
E. Solidariteit			
Totaal	-15.698.969,63	66.049,33	15.765.018,96
1. inhoudingen solidariteit werknemers	-14.716.811,70	58.363,61	14.775.175,31
2. inhoudingen solidariteit zelfstandigen	-982.157,93	7.685,72	989.843,65

De oninvorderbare bedragen worden niet meer afzonderlijk vermeld, maar zijn opgenomen in de uitgaven A tot en met D.

Deel 2: Statistische tellingen en verdelingen

Op 1 februari 2018 waren 2.149.213 uitkeringsgerechtigden in de databank van de Federale Pensioendienst opgenomen.

Eerst wordt er een overzicht gegeven van het aantal pensioengerechtigden per pensioenregeling, categorie en geslacht (Tabel 2.1).

2.100.148 van deze personen genieten een rust- en/of overlevingspensioen 'werknemers' en/of 'zelfstandigen'. Deze worden verdeeld per pensioenregeling, categorie en geslacht in de tabellen 2.2 en werden behandeld zonder rekening te houden met andere uitkeringen die geen pensioen of bonus zijn, die aan sommigen van hen eveneens door de Federale Pensioendienst worden uitbetaald.

Hierna vindt u in de tabellen 2.3 een overzicht van het aantal «nieuwe» werknemerspensioenen verdeeld volgens de ingangsm aand.

Opmerking:

In het maandbedrag is zowel het pensioen als de overeenstemmende pensioenbonus opgenomen. De niet-corresponderende bonussen worden vermeld onder het bedrag "andere pensioenbonussen". De eventuele welvaartsbonus die ook nog uitgekeerd wordt, is ook terug te vinden in een apart bedrag.

De overige gerechtigden ontvangen uitsluitend één of meer van de hierna volgende uitkeringen die geen «pensioen» zijn: de inkomensgarantie voor ouderen en het gewaarborgd inkomen voor bejaarden, de tegemoetkoming aan mindervaliden, de renten, de onvoorwaardelijke zelfstandigenpensioenen, de verwarmingstoelage betaald aan pensioengerechtigde mijnwerkers of hun langstlevende echtgenoten, en de vervroegde uitkeringstoelage in de landbouwsector. Deze gegevens bevinden zich in de tabellen 2.4 en 2.5.

Opmerking:

Wanneer er een gemiddeld bedrag wordt vermeld, komt dit uitsluitend overeen met de verdeling van de maandelijkse uitgave per gerechtigde. Het is zeer algemeen en dus geen weergave van de verscheidenheid van de desbetreffende individuele situaties (toekenning in een algemeen of bijzonder stelsel, loopbaanduur, in aanmerking genomen lonen, ...)

Inhoud

- 2 1 Tabel Overzicht van het aantal gerechtigden per pensioenregeling, categorie en geslacht
- 2.1 Grafiek Aantal gerechtigden per pensioenregeling en categorie
- 2.2 Tabel Verdeling per combinatie van pensioenregelingen en categorie
- 2.2 Grafiek Verdeling per combinatie van pensioenregelingen en categorie
- 2.3 Tabel Verdeling van de «nieuwe» werknemerspensioenen per ingangsm aand, categorie en geslacht
- 2.4.1 Tabel Verdeling van de gerechtigden op een inkomensgarantie voor ouderen in combinatie met pensioenvoordelen
- 2.4.2 Tabel Verdeling van de gerechtigden op een gewaarborgd inkomen in combinatie met een pensioen
- 2.5 Tabel Verdeling van de gerechtigden op andere dan pensioenvoordelen

2.1 Overzicht van het aantal gerechtigden per pensioenregeling, categorie en geslacht

Mannen en vrouwen

Categorie	Zonder onderscheid	Werknemers	Zelfstandigen
Totaal aantal gerechtigden	2.100.148	1.991.610	551.571

Mannen

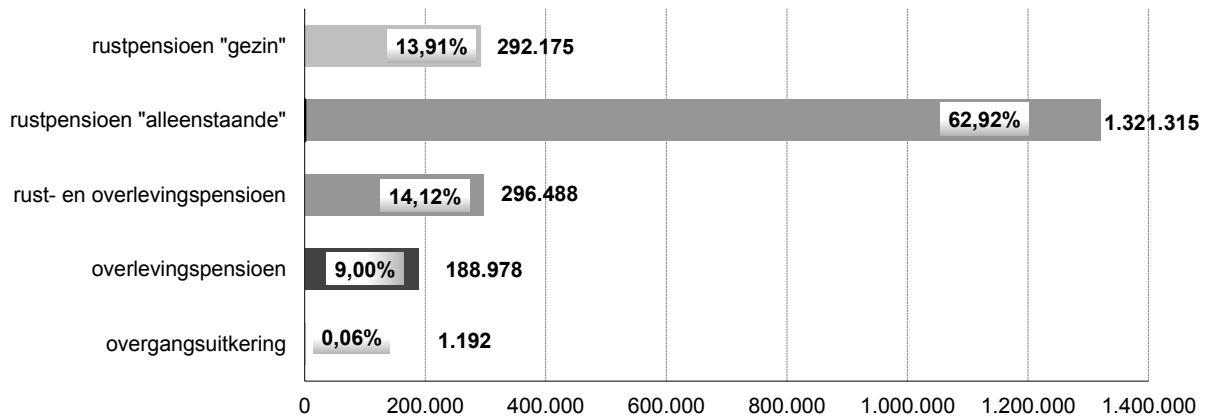
Categorie	Zonder onderscheid	Werknemers	Zelfstandigen
Totaal	1.011.059	956.541	274.687
Totaal aantal pensioenen	1.026.496	970.912	275.332
Dubbeltellingen rust + overleving	-15.437	-14.371	-645
Totaal rust	1.007.330	952.275	274.079
Gehuwd, rustpensioen «gezin»	290.237	263.850	95.825
Gehuwd, rustpensioen «alleenstaande»	422.775	409.331	94.049
Niet gehuwd, rustpensioen «alleenstaande»	278.881	264.380	78.586
Rust- en overlevingspensioen (Aantal rustpensioenen)	15.437	14.714	5.619
Totaal overleving	19.166	18.637	1.253
Rust- en overlevingspensioen (Aantal overlevingspensioenen)	15.437	14.988	826
Overlevingspensioen	3.586	3.509	398
Overgangsuitkering	143	140	29

Vrouwen

Categorie	Zonder onderscheid	Werknemers	Zelfstandigen
Totaal	1.089.089	1.035.069	276.884
Totaal aantal pensioenen	1.370.140	1.283.614	305.081
Dubbeltellingen rust + overleving	-281.051	-248.545	-28.197
Totaal rust	902.648	849.657	197.100
Gehuwd, rustpensioen «gezin»	1.938	1.841	537
Gehuwd, rustpensioen «alleenstaande»	365.013	342.926	71.124
Niet gehuwd, rustpensioen «alleenstaande»	254.646	246.675	60.469
Rust- en overlevingspensioen (Aantal rustpensioenen)	281.051	258.215	64.970
Totaal overleving	467.492	433.957	107.981
Rust- en overlevingspensioen (Aantal overlevingspensioenen)	281.051	265.083	60.291
Overlevingspensioen	185.392	167.859	47.452
Overgangsuitkering	1.049	1.015	238

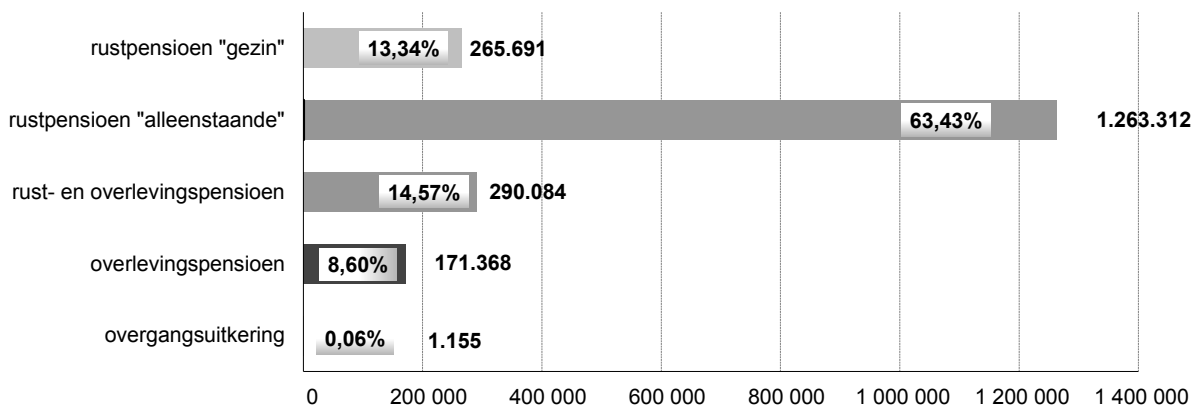
Aantal gerechtigden per pensioenregeling en per categorie

Zonder onderscheid van regeling



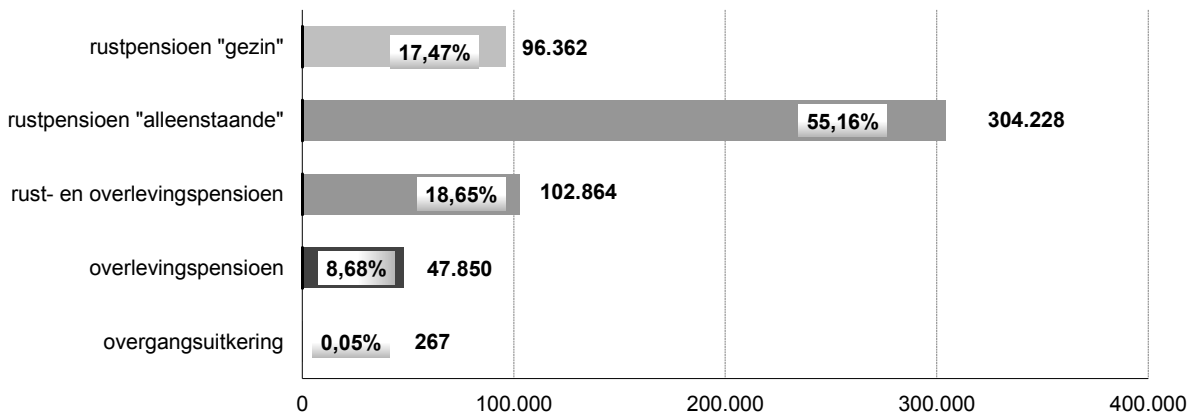
Totaal aantal zonder onderscheid van regeling op 01.02.2018 : 2.100.148

Werknemers



Totaal aantal werknemers op 01.02.2018 : 1.991.610

Zelfstandigen



Totaal aantal zelfstandigen op 1.02.2018 : 551.571

2.2 Verdeling van het aantal gerechtigden en maandelijkse uitgave (in€) per combinatie van pensioenregelingen en categorie

Totaal – Mannen en vrouwen

TOTAAL

	Totaal	Werknemer	Zelfstandige	Werknemer en zelfstandige
Zonder onderscheid				
Aantal	2.100.148	1.548.577	108.538	443.033
Totaalbedrag	2.374.958.419,55	1.745.246.995,90	97.967.153,00	531.744.270,65
Gemiddeld bedrag	1.130,85	1.127,00	902,61	1.200,24
Aantal				
Werknemers	1.991.610	1.548.577		443.033
Zelfstandigen	551.571		108.538	443.033
Bedrag				
Werknemers: pensioen + bonus	2.065.275.903,99	1.744.464.658,90		320.811.245,09
Zelfstandigen: pensioen + bonus	308.432.266,69		97.876.347,08	210.555.919,61
Andere pensioenbonussen	187.794,98	132.904,29	13.850,88	41.039,81
Welvaartsbonus	1.062.453,89	649.432,71	76.955,04	336.066,14

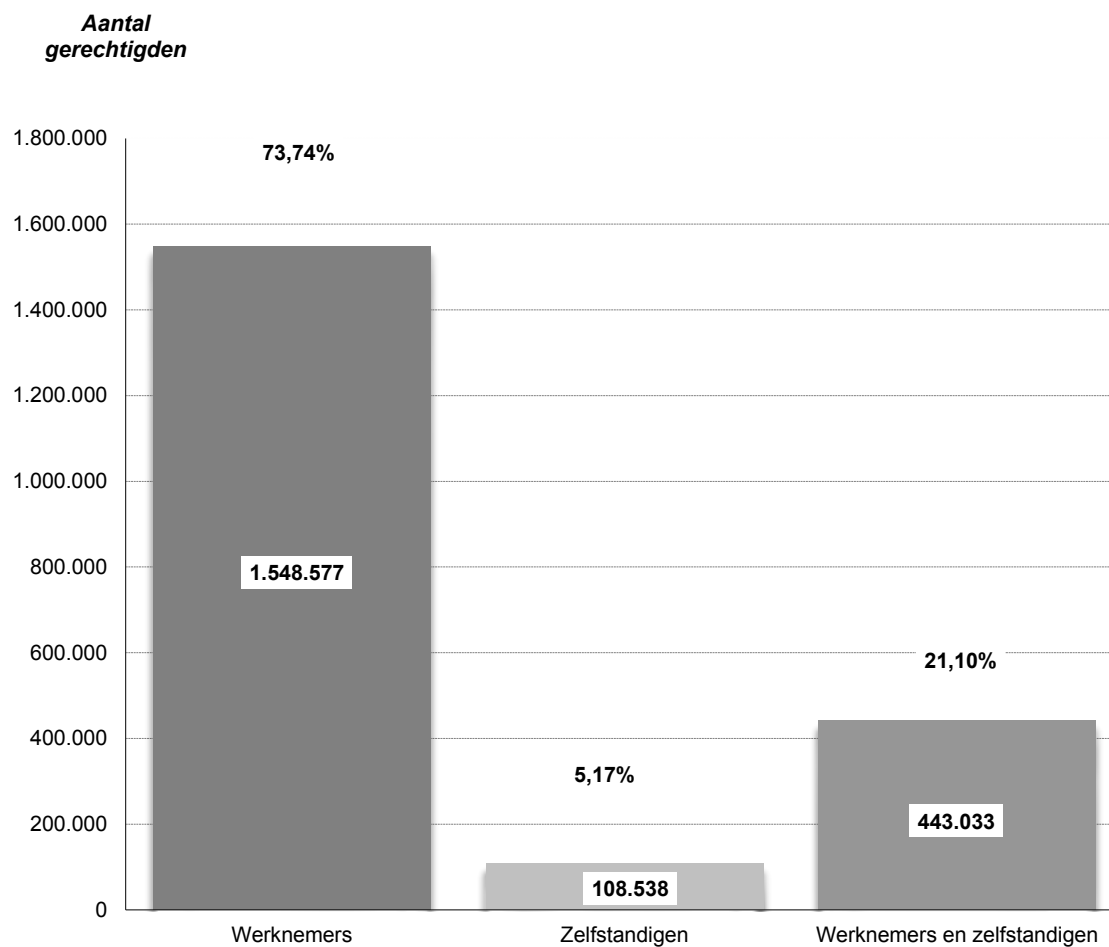
Totaal mannen

	Totaal	Werknemer	Zelfstandige	Werknemer en zelfstandige
Zonder onderscheid				
Aantal	1.011.059	736.372	54.518	220.169
Totaalbedrag	1.285.017.218,44	939.107.572,19	60.459.838,38	285.449.807,87
Gemiddeld bedrag	1.270,96	1.275,32	1.108,99	1.296,50
Aantal				
Werknemers	956.541	736.372		220.169
Zelfstandigen	274.687		54.518	220.169
Bedrag				
Werknemers: pensioen + bonus	1.101.815.714,36	938.868.976,40		162.946.737,96
Zelfstandigen: pensioen + bonus	182.781.999,56		60.418.806,95	122.363.192,61
Andere pensioenbonussen	80.562,58	57.346,00	3.346,50	19.870,08
Welvaartsbonus	338.941,94	181.249,79	37.684,93	120.007,22

Totaal Vrouwen

	Totaal	Werknemer	Zelfstandige	Werknemer en zelfstandige
Zonder onderscheid				
Aantal	1.089.089	812.205	54.020	222.864
Totaalbedrag	1.089.941.201,11	806.139.423,71	37.507.314,62	246.294.462,78
Gemiddeld bedrag	1.000,78	992,53	694,32	1.105,13
Aantal				
Werknemers	1.035.069	812.205		222.864
Zelfstandigen	276.884		54.020	222.864
Bedrag				
Werknemers: pensioen + bonus	963.460.189,63	805.595.682,50		157.864.507,13
Zelfstandigen: pensioen + bonus	125.650.267,13		37.457.540,13	88.192.727,00
Andere pensioenbonussen	107.232,40	75.558,29	10.504,38	21.169,73
Welvaartsbonus	723.511,95	468.182,92	39.270,11	216.058,92

Verdeling van het aantal gerechtigden per combinatie van pensioenregelingen en categorie



Het totaal aantal gerechtigden op een rust- en/of overlevingspensioen in één of meer van deze regelingen bedraagt op 01.02.2018 : 2.100.148

Verdeling van het aantal gerechtigden en maandelijkse uitgave (in €) per combinatie van pensioenregelingen en categorie

Rust – Mannen

Gehuwd, rust «gezinsbedrag»

	Totaal	Werknemer	Zelfstandige	Werknemer en zelfstandige
Zonder onderscheid				
Aantal	290.237	194.412	26.387	69.438
Totaalbedrag	466.656.623,98	324.443.597,45	35.091.963,85	107.121.062,68
Gemiddeld bedrag	1.607,85	1.668,85	1.329,90	1.542,69
Aantal				
Werknemers	263.850	194.412		69.438
Zelfstandigen	95.825		26.387	69.438
Bedrag				
Werknemers: pensioen + bonus	378.361.638,84	324.378.246,72		53.983.392,12
Zelfstandigen: pensioen + bonus	88.179.691,82		35.078.653,33	53.101.038,49
Andere pensioenbonussen	4.832,62	4.619,68	212,94	0,00
Welvaartsbonus	110.460,70	60.731,05	13.097,58	36.632,07

Gehuwd, rust «bedrag alleenstaande»

	Totaal	Werknemer	Zelfstandige	Werknemer en zelfstandige
Zonder onderscheid				
Aantal	422.775	328.726	13.444	80.605
Totaalbedrag	475.734.895,45	368.050.702,58	11.391.003,04	96.293.189,83
Gemiddeld bedrag	1.125,27	1.119,63	847,29	1.194,63
Aantal				
Werknemers	409.331	328.726		80.605
Zelfstandigen	94.049		13.444	80.605
Bedrag				
Werknemers: pensioen + bonus	426.767.077,11	367.991.557,83		58.775.519,28
Zelfstandigen: pensioen + bonus	48.864.377,72		11.381.178,83	37.483.198,89
Andere pensioenbonussen	8.417,58	7.927,20	490,38	0,00
Welvaartsbonus	95.023,04	51.217,55	9.333,83	34.471,66

Niet gehuwd, rust «bedrag alleenstaande»

	Totaal	Werknemer	Zelfstandige	Werknemer en zelfstandige
Zonder onderscheid				
Aantal	278.881	200.295	14.501	64.085
Totaalbedrag	318.665.555,73	230.631.617,93	13.831.172,03	74.202.765,77
Gemiddeld bedrag	1.142,66	1.151,46	953,81	1.157,88
Aantal				
Werknemers	264.380	200.295		64.085
Zelfstandigen	78.586		14.501	64.085
Bedrag				
Werknemers: pensioen + bonus	275.942.429,61	230.526.684,30		45.415.745,31
Zelfstandigen: pensioen + bonus	42.542.686,89		13.813.456,24	28.729.230,65
Andere pensioenbonussen	61.354,66	42.321,50	2.643,18	16.389,98
Welvaartsbonus	119.084,57	62.612,13	15.072,61	41.399,83

Verdeling van het aantal gerechtigden en maandelijkse uitgave (in €) per combinatie van pensioenregelingen en categorie

Rust en overleving – Mannen

Totaal

	<u>Totaal</u>	<u>Werknemer</u>	<u>Zelfstandige</u>
Aantal	15.437	15.331	5.800
Totaalbedrag	20.602.117,67	17.530.239,91	3.052.189,60
Gemiddeld bedrag	1.334,59	1.143,45	526,24
Aantal			
Rust w erknemer	14.714	14.714	
Overleving w erknemer	14.988	14.988	
Rust zelfstandige	5.619		5.619
Overleving zelfstandige	826		826
Bedrag			
Rust w erknemer: pensioen + bonus	14.462.705,86	14.462.705,86	
Overleving w erknemer: pensioen + bonus	3.067.534,05	3.067.534,05	
Rust zelfstandige: pensioen + bonus	2.881.812,82		2.881.812,82
Overleving zelfstandige: pensioen + bonus	170.376,78		170.376,78
Andere pensioenbonussen	5.919,30		
Welvaartsbonus	13.768,86		

Rust werknemer + overleving werknemer

	<u>Totaal</u>	<u>Werknemer</u>	<u>Zelfstandige</u>
Aantal	9.637		
Totaalbedrag	12.979.486,47	12.970.845,69	
Gemiddeld bedrag	1.346,84	1.345,94	
Bedrag			
Rust w erknemer: pensioen + bonus	11.276.392,63	11.276.392,63	
Overleving w erknemer: pensioen + bonus	1.694.453,06	1.694.453,06	
Andere pensioenbonussen	2.439,20		
Welvaartsbonus	6.201,58		

Rust werknemer + overleving zelfstandige

	<u>Totaal</u>	<u>Werknemer</u>	<u>Zelfstandige</u>
Aantal	89		
Totaalbedrag	90.170,90	75.385,71	14.687,23
Gemiddeld bedrag	1.013,16	847,03	165,03
Bedrag			
Rust w erknemer: pensioen + bonus	75.385,71	75.385,71	
Overleving zelfstandige: pensioen + bonus	14.687,23		14.687,23
Andere pensioenbonussen	0,00		
Welvaartsbonus	97,96		

Rust werknemer + overleving werknemer + overleving zelfstandige

	<u>Totaal</u>	<u>Werknemer</u>	<u>Zelfstandige</u>
Aantal	92		
Totaalbedrag	96.558,13	76.862,95	19.588,78
Gemiddeld bedrag	1.049,54	835,47	212,92
Bedrag			
Rust w erknemer: pensioen + bonus	55.120,71	55.120,71	
Overleving w erknemer: pensioen + bonus	21.742,24	21.742,24	
Overleving zelfstandige: pensioen + bonus	19.588,78		19.588,78
Andere pensioenbonussen	0,00		
Welvaartsbonus	106,40		

Verdeling van het aantal gerechtigden en maandelijkse uitgave (in €) per combinatie van pensioenregelingen en categorie (vervolg)

Rust en overleving – Mannen

Rust werknemer + rust zelfstandige + overleving werknemer

	<u>Totaal</u>	<u>Werknemer</u>	<u>Zelfstandige</u>
Aantal	4.404		
Totaalbedrag	6.040.248,87	3.991.097,63	2.040.498,61
Gemiddeld bedrag	1.371,54	906,24	463,33
Bedrag			
Rust w erknemer: pensioen + bonus	2.864.440,96	2.864.440,96	
Overleving w erknemer: pensioen + bonus	1.126.656,67	1.126.656,67	
Rust zelfstandige: pensioen + bonus	2.040.498,61		2.040.498,61
Andere pensioenbonussen	3.340,27		
Welvaartsbonus	5.312,36		

Rust werknemer + rust zelfstandige + overleving zelfstandige

	<u>Totaal</u>	<u>Werknemer</u>	<u>Zelfstandige</u>
Aantal	254		
Totaalbedrag	285.595,32	107.344,94	177.836,91
Gemiddeld bedrag	1.124,39	422,62	700,15
Bedrag			
Rust w erknemer: pensioen + bonus	107.344,94	107.344,94	
Rust zelfstandige: pensioen + bonus	125.200,46		125.200,46
Overleving zelfstandige: pensioen + bonus	52.636,45		52.636,45
Andere pensioenbonussen	0,00		
Welvaartsbonus	413,47		

Rust werknemer + overleving werknemer + rust zelfstandige + overleving zelfstandige

	<u>Totaal</u>	<u>Werknemer</u>	<u>Zelfstandige</u>
Aantal	238		
Totaalbedrag	260.322,00	132.886,35	127.147,96
Gemiddeld bedrag	1.093,79	558,35	534,24
Bedrag			
Rust w erknemer: pensioen + bonus	84.020,91	84.020,91	
Overleving w erknemer: pensioen + bonus	48.865,44	48.865,44	
Rust zelfstandige: pensioen + bonus	75.583,88		75.583,88
Overleving zelfstandige: pensioen + bonus	51.564,08		51.564,08
Andere pensioenbonussen	0,00		
Welvaartsbonus	287,69		

Rust zelfstandige + overleving werknemer

	<u>Totaal</u>	<u>Werknemer</u>	<u>Zelfstandige</u>
Aantal	570		
Totaalbedrag	692.420,15	160.449,30	530.715,55
Gemiddeld bedrag	1.214,77	281,49	931,08
Bedrag			
Overleving w erknemer: pensioen + bonus	160.449,30	160.449,30	
Rust zelfstandige: pensioen + bonus	530.715,55		530.715,55
Andere pensioenbonussen	139,83		
Welvaartsbonus	1.115,47		

Verdeling van het aantal gerechtigden en maandelijkse uitgave (in €) per combinatie van pensioenregelingen en categorie (vervolg 2)

Rust en overleving – Mannen

Rust zelfstandige + overleving zelfstandige

	<u>Totaal</u>	<u>Werknemer</u>	<u>Zelfstandige</u>
Aantal	106		
Totaalbedrag	112.546,62		112.385,85
Gemiddeld bedrag	1.061,76		1.060,24
Bedrag			
Rust zelfstandige: pensioen + bonus	89.630,88		89.630,88
Overleving zelfstandige: pensioen + bonus	22.754,97		22.754,97
Andere pensioenbonussen	0,00		
Welvaartsbonus	160,77		

Rust zelfstandige + overleving werknemer + overleving zelfstandige

	<u>Totaal</u>	<u>Werknemer</u>	<u>Zelfstandige</u>
Aantal	47		
Totaalbedrag	44.769,21	15.367,34	29.328,71
Gemiddeld bedrag	952,54	326,96	624,02
Bedrag			
Overleving werknemer: pensioen + bonus	15.367,34	15.367,34	
Rust zelfstandige: pensioen + bonus	20.183,44		20.183,44
Overleving zelfstandige: pensioen + bonus	9.145,27		9.145,27
Andere pensioenbonussen	0,00		
Welvaartsbonus	73,16		

Overleving

	<u>Totaal</u>	<u>Werknemer</u>	<u>Zelfstandige</u>	<u>Werknemer en zelfstandige</u>
Zonder onderscheid				
Aantal	3.586	3.188	77	321
Totaalbedrag	3.208.558,58	2.880.071,14	31.077,17	297.410,27
Gemiddeld bedrag	894,75	903,41	403,60	926,51
Aantal				
Werknemers	3.509	3.188		321
Zelfstandigen	398		77	321
Bedrag				
Werknemers: pensioen + bonus	3.074.788,28	2.879.545,24		195.243,04
Zelfstandigen: pensioen + bonus	133.127,11		31.057,03	102.070,08
Andere pensioenbonussen	38,42	38,42	0,00	0,00
Welvaartsbonus	604,77	487,48	20,14	97,15

Overgangsuitkering

	<u>Totaal</u>	<u>Werknemer</u>	<u>Zelfstandige</u>	<u>Werknemer en zelfstandige</u>
Zonder onderscheid				
Aantal	143	114	3	26
Totaalbedrag	149.467,03	122.096,62	2.075,67	25.294,74
Gemiddeld bedrag	1.045,22	1.071,02	691,89	972,87
Aantal				
Werknemers	140	114		26
Zelfstandigen	29		3	26
Bedrag				
Werknemers: pensioen + bonus	139.540,61	122.096,62		17.443,99
Zelfstandigen: pensioen + bonus	9.926,42		2.075,67	7.850,75
Andere pensioenbonussen	0,00	0,00	0,00	0,00
Welvaartsbonus	0,00	0,00	0,00	0,00

Verdeling van het aantal gerechtigden en maandelijkse uitgave (in €) per combinatie van pensioenregelingen en categorie

Rust – Vrouwen

Gehuwd, rust «gezinsbedrag»

	Totaal	Werknemer	Zelfstandige	Werknemer en zelfstandige
Zonder onderscheid				
Aantal	1.938	1.401	97	440
Totaalbedrag	2.059.173,28	1.460.762,37	60.855,67	537.555,24
Gemiddeld bedrag	1.062,52	1.042,66	627,38	1.221,72
Aantal				
Werknemers	1.841	1.401		440
Zelfstandigen	537		97	440
Bedrag				
Werknemers: pensioen + bonus	1.772.899,02	1.460.669,11		312.229,91
Zelfstandigen: pensioen + bonus	286.088,94		60.842,38	225.246,56
Andere pensioenbonussen	0,00	0,00	0,00	0,00
Welvaartsbonus	185,32	93,26	13,29	78,77

Gehuwd, rust «bedrag alleenstaande»

	Totaal	Werknemer	Zelfstandige	Werknemer en zelfstandige
Zonder onderscheid				
Aantal	365.013	293.889	22.087	49.037
Totaalbedrag	294.146.494,31	245.360.563,88	7.094.056,62	41.691.873,81
Gemiddeld bedrag	805,85	834,87	321,19	850,21
Aantal				
Werknemers	342.926	293.889		49.037
Zelfstandigen	71.124		22.087	49.037
Bedrag				
Werknemers: pensioen + bonus	272.583.935,51	245.306.736,27		27.277.199,24
Zelfstandigen: pensioen + bonus	21.463.271,21		7.076.376,12	14.386.895,09
Andere pensioenbonussen	9.213,26	124,28	9.088,98	0,00
Welvaartsbonus	90.074,33	53.703,33	8.591,52	27.779,48

Niet gehuwd, rust «bedrag alleenstaande»

	Totaal	Werknemer	Zelfstandige	Werknemer en zelfstandige
Zonder onderscheid				
Aantal	254.646	194.177	7.971	52.498
Totaalbedrag	217.994.738,82	165.929.874,80	4.488.726,39	47.576.137,63
Gemiddeld bedrag	856,07	854,53	563,13	906,25
Aantal				
Werknemers	246.675	194.177		52.498
Zelfstandigen	60.469		7.971	52.498
Bedrag				
Werknemers: pensioen + bonus	200.203.790,55	165.799.841,17		34.403.949,38
Zelfstandigen: pensioen + bonus	17.609.397,10		4.478.241,24	13.131.155,86
Andere pensioenbonussen	45.987,30	40.227,37	1.041,33	4.718,60
Welvaartsbonus	135.563,87	89.806,26	9.443,82	36.313,79

Verdeling van het aantal gerechtigden en maandelijkse uitgave (in €) per combinatie van pensioenregelingen en categorie

Rust en overleving – Vrouwen

Totaal

	<u>Totaal</u>	<u>Werknemer</u>	<u>Zelfstandige</u>
Aantal	281.051	274.753	97.064
Totaalbedrag	389.124.975,77	336.281.840,00	52.447.103,26
Gemiddeld bedrag	1.384,54	1.223,94	540,34
Aantal			
Rust w erkner	258.215	258.215	
Overleving w erkner	265.083	265.083	
Rust zelfstandige	64.970		64.970
Overleving zelfstandige	60.291		60.291
Bedrag			
Rust w erkner: pensioen + bonus	110.553.567,95	110.553.567,95	
Overleving w erkner: pensioen + bonus	225.728.272,05	225.728.272,05	
Rust zelfstandige: pensioen + bonus	13.600.760,16		13.600.760,16
Overleving zelfstandige: pensioen + bonus	38.846.343,10		38.846.343,10
Andere pensioenbonussen	48.628,00		
Welvaartsbonus	347.404,51		

Rust werknemer + overleving werknemer

	<u>Totaal</u>	<u>Werknemer</u>	<u>Zelfstandige</u>
Aantal	183.987		
Totaalbedrag	259.795.933,51	259.545.541,70	
Gemiddeld bedrag	1.412,03	1.410,67	
Bedrag			
Rust w erkner: pensioen + bonus	91.992.116,61	91.992.116,61	
Overleving w erkner: pensioen + bonus	167.553.425,09	167.553.425,09	
Andere pensioenbonussen	32.517,47		
Welvaartsbonus	217.874,34		

Rust werknemer + overleving zelfstandige

	<u>Totaal</u>	<u>Werknemer</u>	<u>Zelfstandige</u>
Aantal	6.878		
Totaalbedrag	8.075.409,65	1.256.788,30	6.812.006,28
Gemiddeld bedrag	1.174,09	182,73	990,41
Bedrag			
Rust w erkner: pensioen + bonus	1.256.788,30	1.256.788,30	
Overleving zelfstandige: pensioen + bonus	6.812.006,28		6.812.006,28
Andere pensioenbonussen	370,10		
Welvaartsbonus	6.244,97		

Rust werknemer + overleving werknemer + overleving zelfstandige

	<u>Totaal</u>	<u>Werknemer</u>	<u>Zelfstandige</u>
Aantal	25.216		
Totaalbedrag	32.149.621,83	18.769.852,01	13.350.911,45
Gemiddeld bedrag	1.274,97	744,36	529,46
Bedrag			
Rust w erkner: pensioen + bonus	3.879.831,36	3.879.831,36	
Overleving w erkner: pensioen + bonus	14.890.020,65	14.890.020,65	
Overleving zelfstandige: pensioen + bonus	13.350.911,45		13.350.911,45
Andere pensioenbonussen	450,56		
Welvaartsbonus	28.407,81		

Verdeling van het aantal gerechtigden en maandelijkse uitgave (in €) per combinatie van pensioenregelingen en categorie (vervolg)

Rust en overleving – Vrouwen

Rust werknemer + rust zelfstandige + overleving werknemer

	Totaal	Werknemer	Zelfstandige
Aantal	28.433		
Totaalbedrag	41.910.447,39	35.479.163,91	6.370.835,23
Gemiddeld bedrag	1.474,01	1.247,82	224,06
Bedrag			
Rust w erknemer: pensioen + bonus	11.374.545,78	11.374.545,78	
Overleving w erknemer: pensioen + bonus	24.104.618,13	24.104.618,13	
Rust zelfstandige: pensioen + bonus	6.370.835,23		6.370.835,23
Andere pensioenbonussen	12.988,33		
Welvaartsbonus	47.459,92		

Rust werknemer + rust zelfstandige + overleving zelfstandige

	Totaal	Werknemer	Zelfstandige
Aantal	2.792		
Totaalbedrag	3.434.202,64	520.693,04	2.910.549,03
Gemiddeld bedrag	1.230,02	186,49	1.042,46
Bedrag			
Rust w erknemer: pensioen + bonus	520.693,04	520.693,04	
Rust zelfstandige: pensioen + bonus	537.142,39		537.142,39
Overleving zelfstandige: pensioen + bonus	2.373.406,64		2.373.406,64
Andere pensioenbonussen	0,00		
Welvaartsbonus	2.960,57		

Rust werknemer + overleving werknemer + rust zelfstandige + overleving zelfstandige

	Totaal	Werknemer	Zelfstandige
Aantal	10.909		
Totaalbedrag	14.251.280,41	7.726.660,14	6.510.548,13
Gemiddeld bedrag	1.306,38	708,28	596,81
Bedrag			
Rust w erknemer: pensioen + bonus	1.529.592,86	1.529.592,86	
Overleving w erknemer: pensioen + bonus	6.197.067,28	6.197.067,28	
Rust zelfstandige: pensioen + bonus	1.274.579,78		1.274.579,78
Overleving zelfstandige: pensioen + bonus	5.235.968,35		5.235.968,35
Andere pensioenbonussen	0,00		
Welvaartsbonus	14.072,14		

Rust zelfstandige + overleving werknemer

	Totaal	Werknemer	Zelfstandige
Aantal	8.340		
Totaalbedrag	11.483.771,58	8.309.267,73	3.158.072,69
Gemiddeld bedrag	1.376,95	996,32	378,67
Bedrag			
Overleving w erknemer: pensioen + bonus	8.309.267,73	8.309.267,73	
Rust zelfstandige: pensioen + bonus	3.158.072,69		3.158.072,69
Andere pensioenbonussen	2.192,19		
Welvaartsbonus	14.238,97		

Verdeling van het aantal gerechtigden en maandelijkse uitgave (in €) per combinatie van pensioenregelingen en categorie (vervolg 2)

Rust en overleving – Vrouwen

Rust zelfstandige + overleving zelfstandige

	<u>Totaal</u>	<u>Werknemer</u>	<u>Zelfstandige</u>
Aantal	6.298		
Totaalbedrag	7.669.233,92		7.663.312,09
Gemiddeld bedrag	1.217,73		1.216,79
Bedrag			
Rust zelfstandige: pensioen + bonus	1.105.477,93		1.105.477,93
Overleving zelfstandige: pensioen + bonus	6.557.834,16		6.557.834,16
Andere pensioenbonussen	47,81		
Welvaartsbonus	5.874,02		

Rust zelfstandige + overleving werknemer + overleving zelfstandige

	<u>Totaal</u>	<u>Werknemer</u>	<u>Zelfstandige</u>
Aantal	8.198		
Totaalbedrag	10.355.074,84	4.673.873,17	5.670.868,36
Gemiddeld bedrag	1.263,12	570,12	691,74
Bedrag			
Overleving werknemer: pensioen + bonus	4.673.873,17	4.673.873,17	
Rust zelfstandige: pensioen + bonus	1.154.652,14		1.154.652,14
Overleving zelfstandige: pensioen + bonus	4.516.216,22		4.516.216,22
Andere pensioenbonussen	61,54		
Welvaartsbonus	10.271,77		

Overleving

	<u>Totaal</u>	<u>Werknemer</u>	<u>Zelfstandige</u>	<u>Werknemer en zelfstandige</u>
Zonder onderscheid				
Aantal	185.392	137.940	17.533	29.919
Totaalbedrag	185.397.895,74	132.644.329,65	18.167.955,63	34.585.610,46
Gemiddeld bedrag	1.000,03	961,61	1.036,21	1.155,97
Aantal				
Werknemers	167.859	137.940		29.919
Zelfstandigen	47.452		17.533	29.919
Bedrag				
Werknemers: pensioen + bonus	151.519.477,36	132.534.934,75		18.984.542,61
Zelfstandigen: pensioen + bonus	33.724.730,62		18.152.281,91	15.572.448,71
Andere pensioenbonussen	3.403,84	2.689,17	326,26	388,41
Welvaartsbonus	150.283,92	106.705,73	15.347,46	28.230,73

Overgangsuitkering

	<u>Totaal</u>	<u>Werknemer</u>	<u>Zelfstandige</u>	<u>Werknemer en zelfstandige</u>
Zonder onderscheid				
Aantal	1.049	811	34	204
Totaalbedrag	1.217.923,19	947.959,50	26.486,39	243.477,30
Gemiddeld bedrag	1.161,03	1.168,88	779,01	1.193,52
Aantal				
Werknemers	1.015	811		204
Zelfstandigen	238		34	204
Bedrag				
Werknemers: pensioen + bonus	1.098.247,19	947.959,50		150.287,69
Zelfstandigen: pensioen + bonus	119.676,00		26.486,39	93.189,61
Andere pensioenbonussen	0,00	0,00	0,00	0,00
Welvaartsbonus	0,00	0,00	0,00	0,00

2.3 Verdeling van het aantal «nieuwe» werknemerspensioenen met de overeenstemmende maandelijkse uitgave en gemiddeld bedrag per ingangmaand, categorie en geslacht
Onderdeel rustpensioenen - Mannen

Jaar 2018	Totaal		Gehuwd			
	Aantal	Maanduitgave	Rust gezinsbedrag		Rust bedrag alleenstaande	
		Gemiddeld bedrag	Aantal	Gemiddeld bedrag	Aantal	Gemiddeld bedrag
Totaal	11.577	14.089.274,45	2.296	3.382.027,35	5.675	6.760.475,54
		1.217,01		1.473,01		1.191,27
Januari	6.808	8.161.783,31	1.330	1.885.401,42	3.393	3.993.476,90
		1.198,85		1.417,60		1.176,98
Februari	4.769	5.927.491,14	966	1.496.625,93	2.282	2.766.998,64
		1.242,92		1.549,30		1.212,53
Maart						
April						
Mei						
Juni						
Juli						
Augustus						
September						
Oktober						
November						
December						

Jaar 2018	Niet gehuwd			
	Rust bedrag alleenstaande		Rust en overleving	
	Aantal	Maanduitgave	Aantal	Maanduitgave
Totaal	3.509	3.864.998,71	97	81.772,85
		1.101,45		843,02
Januari	2.024	2.231.076,99	61	51.828,00
		1.102,31		849,64
Februari	1.485	1.633.921,72	36	29.944,85
		1.100,28		831,80
Maart				
April				
Mei				
Juni				
Juli				
Augustus				
September				
Oktober				
November				
December				

Verdeling van het aantal «nieuwe» werknemerspensioenen met de overeenstemmende maandelijkse uitgave en gemiddeld bedrag per ingangsaan, categorie en geslacht
Onderdeel rustpensioenen - Vrouwen

Jaar 2018	Totaal		Gehuwd				
	Aantal	Maanduitgave		Rust gezinsbedrag		Rust bedrag alleenstaande	
		Gemiddeld bedrag	Aantal	Gemiddeld bedrag	Aantal	Gemiddeld bedrag	Aantal
Totaal	10.637	9.069.712,36	59	40.612,91	5.652	5.130.300,79	
		852,66		688,35		907,70	
Januari	5.924	5.208.476,37	25	18.300,20	3.207	2.971.965,05	
		879,22		732,01		926,71	
Februari	4.713	3.861.235,99	34	22.312,71	2.445	2.158.335,74	
		819,27		656,26		882,75	
Maart							
April							
Mei							
Juni							
Juli							
Augustus							
September							
Oktober							
November							
December							

Jaar 2018	Niet gehuwd			
	Rust bedrag alleenstaande		Rust en overleving	
	Aantal	Gemiddeld bedrag	Aantal	Gemiddeld bedrag
Totaal	3.382	3.388.759,05	1.544	510.039,61
		1.002,00		330,34
Januari	1.914	1.951.748,95	778	266.462,17
		1.019,72		342,50
Februari	1.468	1.437.010,10	766	243.577,44
		978,89		317,99
Maart				
April				
Mei				
Juni				
Juli				
Augustus				
September				
Oktober				
November				
December				

Verdeling van het aantal «nieuwe» werknemerspensioenen met de overeenstemmende maandelijkse uitgave en gemiddeld bedrag per ingangsaan, categorie en geslacht
 Onderdeel overleving en overgangsuitkering – *Mannen*

Jaar 2018	Totaal	
	Aantal	Maanduitgave <i>Gemiddeld bedrag</i>
Totaal	403	162.713,90 403,76
Januari	230	96.805,98 420,90
Februari	173	65.907,92 380,97
Maart		
April		
Mei		
Juni		
Juli		
Augustus		
September		
Oktober		
November		
December		

Jaar 2018	Rust en overleving		Overleving		Overgangsuitkering	
	Aantal	Maanduitgave <i>Gemiddeld bedrag</i>	Aantal	Maanduitgave <i>Gemiddeld bedrag</i>	Aantal	Maanduitgave <i>Gemiddeld bedrag</i>
Totaal	284	65.018,18 228,94	107	83.302,16 778,52	12	14.393,56 1.199,46
Januari	161	38.448,42 238,81	62	50.201,26 809,70	7	8.156,30 1.165,19
Februari	123	26.569,76 216,01	45	33.100,90 735,58	5	6.237,26 1.247,45
Maart						
April						
Mei						
Juni						
Juli						
Augustus						
September						
Oktober						
November						
December						

Verdeling van het aantal «nieuwe» werknemerspensioenen met de overeenstemmende maandelijkse uitgave en gemiddeld bedrag per ingangmaand, categorie en geslacht
Onderdeel overleving en overgangsuitkering – *Vrouwen*

Jaar 2018	Totaal	
	Aantal	Maanduitgave <i>Gemiddeld bedrag</i>
Totaal	3.967	3.559.947,39 897,39
Januari	2.036	1.851.204,33 909,24
Februari	1.931	1.708.743,06 884,90
Maart		
April		
Mei		
Juni		
Juli		
Augustus		
September		
Oktober		
November		
December		

Jaar 2018	Rust en overleving		Overleving		Overgangsuitkering	
	Aantal	Maanduitgave <i>Gemiddeld bedrag</i>	Aantal	Maanduitgave <i>Gemiddeld bedrag</i>	Aantal	Maanduitgave <i>Gemiddeld bedrag</i>
Totaal	2.524	2.178.885,22 863,27	1.367	1.292.427,73 945,45	76	88.634,44 1.166,24
Januari	1.233	1.065.787,31 864,39	766	740.577,86 966,81	37	44.839,16 1.211,87
Februari	1.291	1.113.097,91 862,20	601	551.849,87 918,22	39	43.795,28 1.122,96
Maart						
April						
Mei						
Juni						
Juli						
Augustus						
September						
Oktober						
November						
December						

2.4.1 Verdeling van het aantal gerechtigden op een inkomensgarantie voor ouderen met de overeenstemmende maandelijkse uitgave

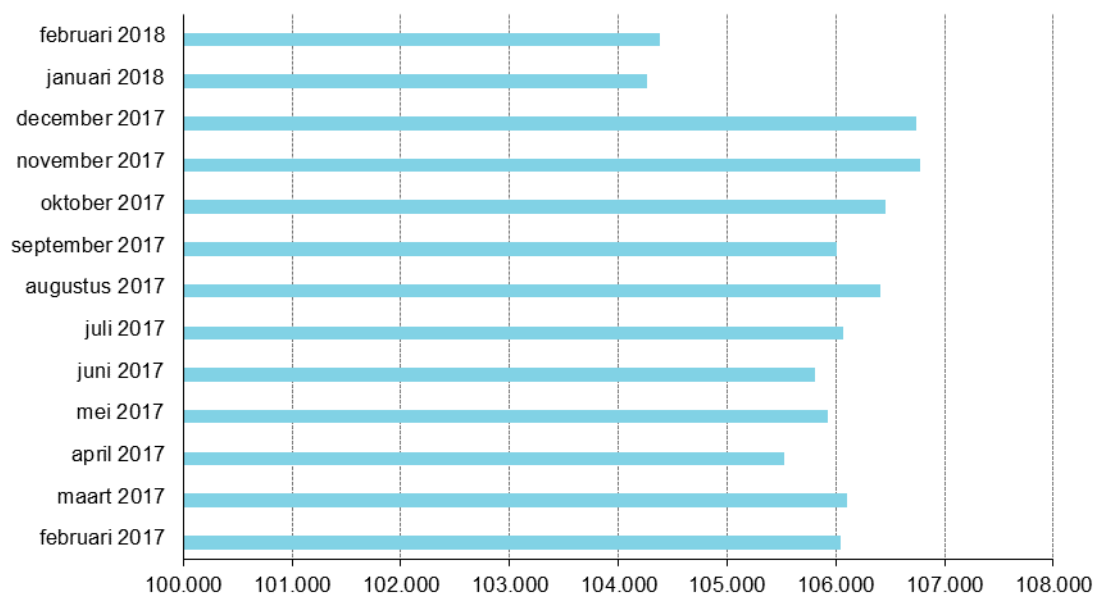
Mannen en vrouwen

Hieronder vindt u een tabel met het aantal gerechtigden op een inkomensgarantie voor ouderen en de bijbehorende maandelijkse uitgaven, verdeeld naar geslacht.

Gedetailleerde informatie zal later verder uitgewerkt worden.

Maand	TOTAAL		Mannen		Vrouwen	
	Aantal	Maandbedrag IGO	Aantal	Maandbedrag IGO	Aantal	Maandbedrag IGO
februari 2017	106.042	44.075.503,69	35.899	13.448.256,95	70.143	30.627.246,74
maart 2017	106.107	44.124.591,59	35.917	13.474.254,44	70.190	30.650.337,15
april 2017	105.525	43.950.562,01	35.693	13.428.707,01	69.832	30.521.855,00
mei 2017	105.930	44.157.502,17	35.800	13.482.919,79	70.130	30.674.582,38
juni 2017	105.807	45.112.055,17	35.734	13.774.060,73	70.073	31.337.994,44
juli 2017	106.068	45.280.517,39	35.794	13.831.831,00	70.274	31.448.686,39
augustus 2017	106.410	45.492.728,07	35.929	13.902.452,30	70.481	31.590.275,77
september 2017	106.010	45.965.411,11	35.851	14.052.949,44	70.159	31.912.461,67
oktober 2017	106.452	46.180.919,39	36.004	14.109.864,15	70.448	32.071.055,24
november 2017	106.779	46.329.135,73	36.168	14.179.687,61	70.611	32.149.448,12
december 2017	106.744	46.325.864,84	36.155	14.172.923,63	70.589	32.152.941,21
januari 2018	104.265	46.378.610,68	36.158	14.183.295,80	68.107	32.195.314,88
februari 2018	104.379	46.406.196,71	36.219	14.217.410,49	68.160	32.188.786,22

Evolutie van het aantal gerechtigden in de regeling inkomensgarantie voor ouderen



2.4.2 Verdeling van het aantal gerechtigden op een gewaarborgd inkomen in combinatie met een pensioen met de overeenstemmende maandelijkse uitgave

Totaal

	<u>Totaal</u>	<u>Mannen</u>	<u>Vrouwen</u>
Aantal	3.350	392	2.958
Totaalbedrag	2.547.027,05	308.749,54	2.238.277,51
Gemiddeld bedrag	760,31	787,63	756,69
Aantal			
Gewaarborgd inkomen	3.350	392	2.958
Rust w erkemer	2.304	228	2.076
Overleving w erkemer	218	1	217
Rust zelfstandige	596	84	512
Overleving zelfstandige	44	2	42
Bedrag			
Gewaarborgd inkomen	1.444.997,11	178.859,92	1.266.137,19
Rust w erkemer: pensioen + bonus	860.618,80	99.275,13	761.343,67
Overleving w erkemer: pensioen + bonus	96.581,28	97,17	96.484,11
Rust zelfstandige: pensioen + bonus	130.692,82	29.867,03	100.825,79
Overleving zelfstandige: pensioen + bonus	8.956,49	306,36	8.650,13
Andere pensioenbonussen	0,00	0,00	0,00
Welvaartsbonus	5.180,55	343,93	4.836,62

Gewaarborgd inkomen

	<u>Totaal</u>	<u>Mannen</u>	<u>Vrouwen</u>
Aantal	718	130	588
Totaalbedrag	483.700,95	84.169,09	399.531,86
Bedrag			
Gewaarborgd inkomen	483.700,95	84.169,09	399.531,86
Andere pensioenbonussen	0,00	0,00	0,00
Welvaartsbonus	0,00	0,00	0,00

GI + rust werknemer

	<u>Totaal</u>	<u>Mannen</u>	<u>Vrouwen</u>
Aantal	1.828	177	1.651
Totaalbedrag	1.430.576,57	151.536,54	1.279.040,03
Bedrag			
Gewaarborgd inkomen	698.348,70	66.800,90	631.547,80
Rust w erkemer: pensioen + bonus	729.045,38	84.563,60	644.481,78
Andere pensioenbonussen	0,00	0,00	0,00
Welvaartsbonus	3.182,49	172,04	3.010,45

GI + rust werknemer + overleving werknemer

	<u>Totaal</u>	<u>Mannen</u>	<u>Vrouwen</u>
Aantal	64	1	63
Totaalbedrag	49.975,53	803,57	49.171,96
Bedrag			
Gewaarborgd inkomen	15.589,28	461,04	15.128,24
Rust w erkemer: pensioen + bonus	11.233,46	241,87	10.991,59
Overleving w erkemer: pensioen + bonus	22.896,41	97,17	22.799,24
Andere pensioenbonussen	0,00	0,00	0,00
Welvaartsbonus	256,38	3,49	252,89

Verdeling van het aantal gerechtigden op een gewaarborgd inkomen in combinatie met een pensioen met de overeenstemmende maandelijkse uitgave

GI + rust werknemer + rust zelfstandige

	Totaal	Mannen	Vrouwen
Aantal	381	48	333
Totaalbedrag	302.391,26	41.403,52	260.987,74
Bedrag			
Gewaarborgd inkomen	121.395,81	15.311,63	106.084,18
Rust werknemer: pensioen + bonus	116.079,32	14.127,59	101.951,73
Rust zelfstandige: pensioen + bonus	64.128,66	11.881,68	52.246,98
Andere pensioenbonussen	0,00	0,00	0,00
Welvaartsbonus	787,47	82,62	704,85

GI + rust werknemer + overleving zelfstandige

	Totaal	Mannen	Vrouwen
Aantal	3	0	3
Totaalbedrag	2.440,95	0,00	2.440,95
Bedrag			
Gewaarborgd inkomen	745,98	0,00	745,98
Rust werknemer: pensioen + bonus	861,27	0,00	861,27
overleving zelfstandige: pensioen + bonus	829,52	0,00	829,52
Andere pensioenbonussen	0,00	0,00	0,00
Welvaartsbonus	4,18	0,00	4,18

GI + Rust werknemer + rust zelfstandige + overleving werknemer

	Totaal	Mannen	Vrouwen
Aantal	6	0	6
Totaalbedrag	4.534,27	0,00	4.534,27
Bedrag			
Gewaarborgd inkomen	1.092,07	0,00	1.092,07
Rust werknemer: pensioen + bonus	443,75	0,00	443,75
overleving werknemer: pensioen + bonus	2.456,78	0,00	2.456,78
Rust zelfstandige: pensioen + bonus	521,91	0,00	521,91
Andere pensioenbonussen	0,00	0,00	0,00
Welvaartsbonus	19,76	0,00	19,76

GI + Rust werknemer + overleving werknemer + overleving zelfstandige

	Totaal	Mannen	Vrouwen
Aantal	11	0	11
Totaalbedrag	10.049,95	0,00	10.049,95
Bedrag			
Gewaarborgd inkomen	2.133,11	0,00	2.133,11
Rust werknemer: pensioen + bonus	1.761,92	0,00	1.761,92
overleving werknemer: pensioen + bonus	3.200,38	0,00	3.200,38
overleving zelfstandige: pensioen + bonus	2.924,60	0,00	2.924,60
Andere pensioenbonussen	0,00	0,00	0,00
Welvaartsbonus	29,94	0,00	29,94

GI + Rust werknemer + rust zelfstandige + overleving zelfstandige

	Totaal	Mannen	Vrouwen
Aantal	4	2	2
Totaalbedrag	3.183,45	1.655,38	1.528,07
Bedrag			
Gewaarborgd inkomen	1.290,28	643,12	647,16
Rust werknemer: pensioen + bonus	486,12	342,07	144,05
Rust zelfstandige: pensioen + bonus	740,89	348,87	392,02
overleving zelfstandige: pensioen + bonus	649,12	306,36	342,76
Andere pensioenbonussen	0,00	0,00	0,00
Welvaartsbonus	17,04	14,96	2,08

Verdeling van het aantal gerechtigden op een gewaarborgd inkomen in combinatie met een pensioen met de overeenstemmende maandelijkse uitgave

GI + rust werknemer + overleving werknemer + rust zelfstandige + overleving zelfstandige

	Totaal	Mannen	Vrouwen
Aantal	7	0	7
Totaalbedrag	5.502,02	0,00	5.502,02
Bedrag			
Gewaarborgd inkomen	1.050,77	0,00	1.050,77
Rust werknemer: pensioen + bonus	707,58	0,00	707,58
Overleving werknemer: pensioen + bonus	1.732,58	0,00	1.732,58
Rust zelfstandige: pensioen + bonus	710,02	0,00	710,02
Overleving zelfstandige: pensioen + bonus	1.274,91	0,00	1.274,91
Andere pensioenbonussen	0,00	0,00	0,00
Welvaartsbonus	26,16	0,00	26,16

GI + rust zelfstandige

	Totaal	Mannen	Vrouwen
Aantal	190	34	156
Totaalbedrag	147.418,47	29.181,44	118.237,03
Bedrag			
Gewaarborgd inkomen	83.291,48	11.474,14	71.817,34
Rust zelfstandige: pensioen + bonus	63.670,89	17.636,48	46.034,41
Andere pensioenbonussen	0,00	0,00	0,00
Welvaartsbonus	456,10	70,82	385,28

GI + rust zelfstandige + overleving werknemer

	Totaal	Mannen	Vrouwen
Aantal	2	0	2
Totaalbedrag	1.833,80	0,00	1.833,80
Bedrag			
Gewaarborgd inkomen	617,82	0,00	617,82
Overleving werknemer: pensioen + bonus	959,89	0,00	959,89
Rust zelfstandige: pensioen + bonus	255,05	0,00	255,05
Andere pensioenbonussen	0,00	0,00	0,00
Welvaartsbonus	1,04	0,00	1,04

GI + rust zelfstandige + overleving zelfstandige

	Totaal	Mannen	Vrouwen
Aantal	2	0	2
Totaalbedrag	1.364,57	0,00	1.364,57
Bedrag			
Gewaarborgd inkomen	603,01	0,00	603,01
Rust zelfstandige: pensioen + bonus	226,74	0,00	226,74
Overleving zelfstandige: pensioen + bonus	528,00	0,00	528,00
Andere pensioenbonussen	0,00	0,00	0,00
Welvaartsbonus	6,82	0,00	6,82

GI + rust zelfstandige + overleving werknemer + overleving zelfstandige

	Totaal	Mannen	Vrouwen
Aantal	4	0	4
Totaalbedrag	3.026,23	0,00	3.026,23
Bedrag			
Gewaarborgd inkomen	718,35	0,00	718,35
Overleving werknemer: pensioen + bonus	1.428,37	0,00	1.428,37
Rust zelfstandige: pensioen + bonus	438,66	0,00	438,66
Overleving zelfstandige: pensioen + bonus	425,35	0,00	425,35
Andere pensioenbonussen	0,00	0,00	0,00
Welvaartsbonus	15,50	0,00	15,50

Verdeling van het aantal gerechtigden op een gewaarborgd inkomen in combinatie met een pensioen met de overeenstemmende maandelijkse uitgave

GI + overleving werknemer

	Totaal	Mannen	Vrouwen
Aantal	117	0	117
Totaalbedrag	90.986,35	0,00	90.986,35
Bedrag			
Gewaarborgd inkomen	29.663,20	0,00	29.663,20
overleving werknemer: pensioen + bonus	60.975,63	0,00	60.975,63
Andere pensioenbonussen	0,00	0,00	0,00
Welvaartsbonus	347,52	0,00	347,52

GI + overleving zelfstandige

	Totaal	Mannen	Vrouwen
Aantal	6	0	6
Totaalbedrag	4.208,44	0,00	4.208,44
Bedrag			
Gewaarborgd inkomen	3.429,62	0,00	3.429,62
overleving zelfstandige: pensioen + bonus	771,99	0,00	771,99
Andere pensioenbonussen	0,00	0,00	0,00
Welvaartsbonus	6,83	0,00	6,83

GI + overleving werknemer + overleving zelfstandige

	Totaal	Mannen	Vrouwen
Aantal	7	0	7
Totaalbedrag	5.834,24	0,00	5.834,24
Bedrag			
Gewaarborgd inkomen	1.326,68	0,00	1.326,68
overleving werknemer: pensioen + bonus	2.931,24	0,00	2.931,24
overleving zelfstandige: pensioen + bonus	1.553,00	0,00	1.553,00
Andere pensioenbonussen	0,00	0,00	0,00
Welvaartsbonus	23,32	0,00	23,32

2.5 Verdeling van het aantal gerechtigden op andere dan pensioenvoordelen met de overeenstemmende maandelijkse uitgave

Renten werknemers

	Aantal	Maanduitgave
Aantal gerechtigden (zonder dubbeltellingen):	310.839	6.523.548,75
Ouderdomsrente	275.302	5.861.350,47
Weduw erente	53.179	662.198,28

Onvoorwaardelijke zelfstandigenpensioenen

	Aantal	Maanduitgave
Aantal gerechtigden (zonder dubbeltellingen):	73.039	3.233.553,33
Onvoorw aardelijke rustpensioen	51.524	2.450.531,13
Onvoorw aardelijke overlevingspensioen	23.640	783.022,20

Verwarmingstoelage

	Aantal	Maanduitgave
Verwarmingstoelage betaald aan pensioengerechtigde mijnwerkers of hun langstlevende echtgenoten	40.256	3.067.028,91

Tegemoetkomingen aan mindervaliden

	Aantal	Maanduitgave
Aantal gerechtigden (zonder dubbeltellingen):	767	340.047,45
Aanvullende tegemoetkoming aan mindervaliden	635	266.276,22
Tegemoetkoming voor hulp van derde	319	58.407,88
Tegemoetkoming ter aanvulling van het gew aarborgd inkomen voor bejaarden	101	15.363,35

