



**Maandelijkse statistiek  
van de sociale uitkeringen  
Januari 2019**







---

## **Maandelijkse statistiek van de sociale uitkeringen**

---

**Januari 2019**

---

Federale Pensioendienst ~ [www.pensioendienst.fgov.be](http://www.pensioendienst.fgov.be)

Dienst Financiële Studies  
[Infostat@sfpd.fgov.be](mailto:Infostat@sfpd.fgov.be)



## Inhoudsopgave

### Deel 1: Overzicht van de geboekte bedragen per regeling en per voordeel

|     |   |       |
|-----|---|-------|
| 1.1 | Tabel uitgaven en invorderingen (in €) per pensioenregeling en volgens de aard van de uitkering voor de maand januari 2019..... | 10    |
|     | Werknemers  |       |
|     | Zelfstandigen   |       |
|     | Inkomensgarantie voor ouderen en gewaarborgd inkomen  |       |
|     | Mindervaliden   |       |
| 1.1 | Grafiek netto-uitgaven voor de maand januari 2019 .....   | 11    |
| 1.2 | Tabel evolutie van de solidariteitsinhouding in de regelingen ‘werknemers’ en ‘zelfstandigen’ .....                             | 12    |
| 1.2 | Grafiek evolutie van de solidariteitsinhouding in de regelingen ‘werknemers’ en ‘zelfstandigen’ .....                           | 12-13 |
| 1.3 | Tabel evolutie van de maandelijkse netto-uitgaven (in €) per regeling.....  | 14    |
| 1.3 | Grafiek evolutie van de maandelijkse netto-uitgaven per regeling.....   | 15-16 |
|     | Werknemers  |       |
|     | Zelfstandigen   |       |
|     | Inkomensgarantie voor ouderen en gewaarborgd inkomen  |       |
|     | Mindervaliden   |       |
| 1.4 | Tabel cumulatieve bedragen van de uitgaven en invorderingen (januari 2019 tot en met januari 2019) .....                        | 17    |

### Deel 2: Statistische tellingen en verdelingen

|       |  |    |
|-------|--|----|
| 2.1   | Tabel overzicht van het aantal gerechtigden per pensioenregeling, categorie en geslacht.....   | 20 |
| 2.1   | Grafiek aantal gerechtigden per pensioenregeling en categorie .....  | 21 |
| 2.2   | Tabel verdeling van het aantal gerechtigden en maandelijkse uitgave (in €) per combinatie van pensioenregelingen en categorie .....                                      | 22 |
| 2.2   | Grafiek verdeling van het aantal gerechtigden en maandelijkse uitgave (in €) per combinatie van pensioenregelingen en categorie .....                                    | 23 |
| 2.3   | Tabel verdeling van het aantal ‘nieuwe’ werknemerspensioenen met de overeenstemmende maandelijkse uitgave en gemiddeld bedrag per ingangsaan, categorie en geslacht..... | 32 |
| 2.4.1 | Tabel verdeling van het aantal gerechtigden op een inkomensgarantie voor ouderen met de overeenstemmende maandelijkse uitgave.....                                       | 35 |
| 2.4.2 | Tabel verdeling van het aantal gerechtigden op een gewaarborgd inkomen in combinatie met een pensioen met de overeenstemmende maandelijkse uitgave.....                  | 36 |
| 2.5   | Tabel verdeling van het aantal gerechtigden op andere dan pensioenvoordelen met de overeenstemmende maandelijkse uitgave .....   | 40 |



## Inleiding

De publicatie «*Maandelijkse statistiek van de sociale uitkeringen*» wordt systematisch samengesteld op basis van statistieken met betrekking tot de betalingen. Deze betalingsgegevens geven informatie over het aantal gerechtigden en de uitbetaalde voordelen, in tegenstelling tot de toekenningsgegevens waar men het over loopbaan- en beslissingsgegevens heeft.

Deze statistische publicatie bestaat uit twee grote delen:

- ~ Deel 1: Overzicht van de geboekte bedragen per regeling en per voordeel
- ~ Deel 2: Overzicht van het aantal gerechtigden per pensioenregeling

In Deel 1 wordt er een overzicht gegeven van de betaalde bedragen verdeeld per regeling (werknemers, zelfstandigen en sommige residuaire sociale bijstandsregelingen) en per voordeel, zoals ze geboekt werden in de Directie Begroting en Boekhouding in de loop van de betreffende maand. In dit deel worden eerst de gegevens van de betreffende maand behandeld, om daarna een overzicht te geven van de cumulatieve bedragen over de periode van 1 januari tot het einde van de betreffende maand.

In Deel 2 worden alle uitkeringsgerechtigden die zich in de databank van de Federale Pensioendienst bevinden, verdeeld per regeling, per voordeel en per categorie. Hierna volgt een verdeling van het aantal «nieuwe» werknemerspensioenen volgens de ingangsmoand. De volgende tabellen geven een overzicht van het aantal gerechtigden en de overeenstemmende maandelijkse uitgave van de gerechtigden op andere dan pensioenvoordelen, de gerechtigden op de inkomensgarantie voor ouderen en tenslotte de gerechtigden op het gewaarborgd inkomen.





## Deel 1: Overzicht van de geboekte bedragen per regeling en per voordeel

In dit deel kan u de bedragen vinden die in de betreffende maand werden betaald (en teruggevorderd) voor de pensioenregelingen 'werknemers' en 'zelfstandigen' en voor verschillende sociale uitkeringen. De weergegeven cijfers zijn de bedragen die als zodanig geboekt werden in de dienst Begroting & Boekhouding.

Eerst wordt er een overzicht gegeven van de uitgaven en invorderingen voor de betreffende maand verdeeld per pensioenregeling en volgens de aard van de uitkering (tabel 1.1 en grafiek 1.1).

Tabel 1.2 heeft betrekking op de solidariteitsinhoudingen voor de betreffende maand in de regelingen 'werknemers' en 'zelfstandigen'.

Daarna wordt in tabel 1.3 de evolutie weergegeven van de maandelijkse netto-uitgaven (in €) per regeling.

Tenslotte volgt een tabel met cumulatieve bedragen voor het lopende jaar (Tabel 1.4).

### Inhoud

- 1.1 Tabel uitgaven en invorderingen voor de maand januari 2019
  - Werknemers
  - Zelfstandigen
  - Inkomensgarantie voor ouderen en gewaarborgd inkomen
  - Mindervaliden
- 1.1 Grafiek netto-uitgaven voor de maand januari 2019
- 1.2 Tabel evolutie van de solidariteitsinhoudingen in de regelingen «werknemers» en «zelfstandigen»
- 1.2 Grafiek evolutie van de solidariteitsinhoudingen in de regelingen «werknemers» en «zelfstandigen»
- 1.3 Tabel evolutie van de maandelijkse netto-uitgaven (in €) per pensioenregeling
- 1.3 Grafiek netto-uitgaven per regeling voor de maand januari 2019
  - Werknemers
  - Zelfstandigen
  - Inkomensgarantie voor ouderen en gewaarborgd inkomen
  - Mindervaliden
- 1.4 Tabel cumulatieve bedragen van de uitgaven en invorderingen (januari 2019 tot en met januari 2019)

## 1.1 Uitgaven en invorderingen (in €) per pensioenregelingen volgens de aard van de uitkering voor de maand januari 2019

### Werknemers

| Aard van de uitkeringen                                       | Totale netto-uitgaven   | Totale uitgaven         | Invorderingen        |
|---|-------------------------|-------------------------|----------------------|
| <b>Totaal</b>   | <b>2.211.489.278,43</b> | <b>2.222.849.999,15</b> | <b>11.360.720,72</b> |
| <b>I. Pensioenen</b>  |                         |                         |                      |
| <b>Subtotaal</b>  | <b>2.205.025.834,74</b> | <b>2.216.288.243,73</b> | <b>11.262.408,99</b> |
| 1. Rustpensioen   | 1.805.698.308,58        | 1.812.917.375,05        | 7.219.066,47         |
| 2. Overlevingspensioen  | 393.970.058,31          | 397.926.542,85          | 3.956.484,54         |
| 3. Tijdelijke overlevingspensioenen                           | 1.347.155,77            | 1.348.395,41            | 1.239,64             |
| 4. Verwarmingstoelage   | 2.978.794,38            | 3.010.580,66            | 31.786,28            |
| 5. Vakantiegeld + aanvullende toeslag +<br>bijzondere bijslag | 176.725,12              | 218.059,10              | 41.333,98            |
| 6. Vergoedingen en premies                                    | 854.217,69              | 866.632,14              | 12.414,45            |
| 7. Suppl. rustpensioen minimum-w erkn.                        | 574,89                  | 658,52                  | 83,63                |
| <b>II. Renten</b>   |                         |                         |                      |
| <b>Subtotaal</b>  | <b>6.463.443,69</b>     | <b>6.561.755,42</b>     | <b>98.311,73</b>     |
| Renten  | 6.463.443,69            | 6.561.755,42            | 98.311,73            |

### Zelfstandigen

| Aard van de uitkeringen                                    | Totale netto-uitgaven | Totale uitgaven       | Invorderingen       |
|--|-----------------------|-----------------------|---------------------|
| <b>Totaal</b>  | <b>326.946.762,05</b> | <b>329.174.455,79</b> | <b>2.227.693,74</b> |
| <b>Subtotaal</b>   | <b>323.494.033,42</b> | <b>325.538.990,97</b> | <b>2.044.957,55</b> |
| 1. Rustpensioen  | 248.791.751,79        | 249.938.141,95        | 1.146.390,16        |
| 2. Overlevingspensioen                                     | 74.552.685,02         | 75.451.252,41         | 898.567,39          |
| 3. Tijdelijke overlevingspensioenen                        | 149.596,61            | 149.596,61            | 0,00                |
| 4. Onvoorw aardelijk pensioen                              | 3.230.400,88          | 3.410.801,68          | 180.400,80          |
| 5. Vervroegde uittrekkingstoelage in de<br>landbouw sector | 0,00                  | 0,00                  | 0,00                |
| 6. Bijzondere bijslag                                      | 2.576,88              | 4.545,36              | 1.968,48            |
| 7. Pensioen bijslag zelfstandige                           | -173,57               | 0,00                  | 173,57              |
| 8. Herw aarderingspremie                                   | 218.713,80            | 218.715,83            | 2,03                |
| 9. Suppl. rustpensioen minimum-zelfst.                     | 884,04                | 1.027,85              | 143,81              |
| 10. Welvaartspremie zelfstandigen                          | 326,60                | 374,10                | 47,50               |

## Uitgaven en invorderingen (in €) per pensioenregelingen volgens de aard van de uitkering voor de maand januari 2019

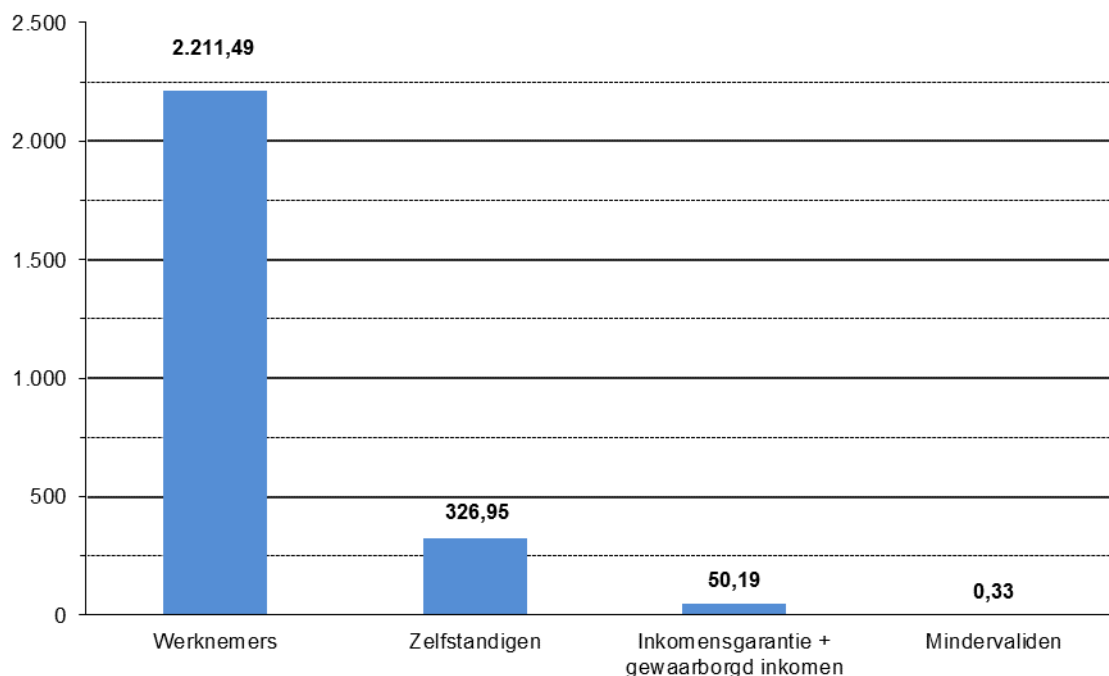
### Inkomensgarantie voor ouderen en gewaarborgd inkomen

| Aard van de uitkeringen                                 | Totale netto-uitgaven | Totale uitgaven      | Invorderingen       |
|---|-----------------------|----------------------|---------------------|
| <b>Totaal</b>   | <b>50.186.226,56</b>  | <b>51.966.703,99</b> | <b>1.780.477,43</b> |
| 1. Inkomensgarantie voor ouderen en gewaarborgd inkomen | 50.185.730,76         | 51.965.563,65        | 1.779.832,89        |
| 2. Bijzondere verwarmingstoelage                        | 495,80                | 1.140,34             | 644,54              |

### Tegemoetkomingen aan mindervaliden

| Aard van de uitkeringen   | Totale netto-uitgaven | Totale uitgaven   | Invorderingen   |
|---|-----------------------|-------------------|-----------------|
| <b>Totaal</b>   | <b>329.848,21</b>     | <b>331.770,09</b> | <b>1.921,88</b> |
| 1. Aanvullende tegemoetkoming   | 262.628,38            | 263.869,21        | 1.240,83        |
| 2. Tegemoetkoming voor hulp van derde                                       | 54.144,38             | 54.430,40         | 286,02          |
| 3. Tegemoetkoming ter aanvulling van het gewaarborgd inkomen voor bejaarden | 13.075,45             | 13.470,48         | 395,03          |

### Netto-uitgaven voor de maand januari 2019 (in miljoen €)

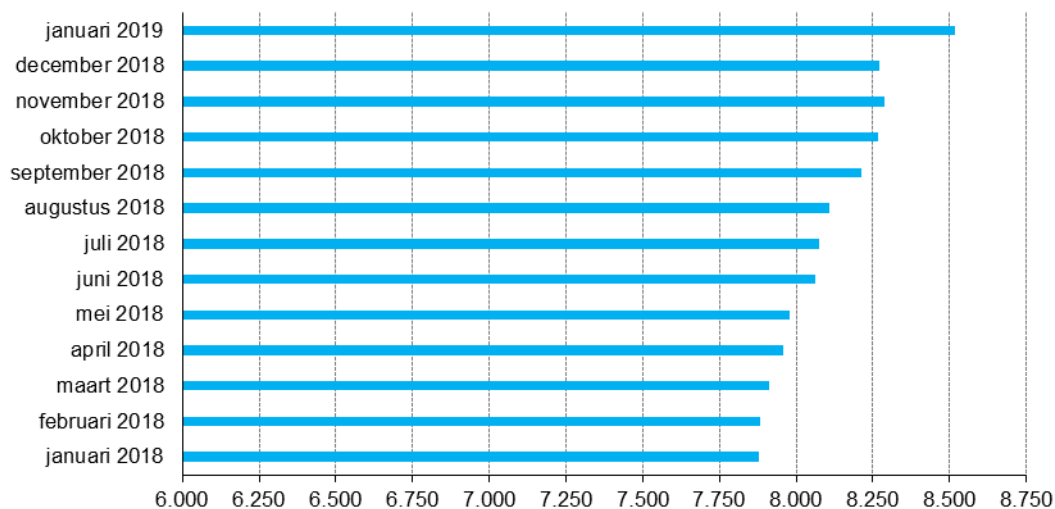


## 1.2 Evolutie van de solidariteitsinhouding in de regelingen 'werknemers' en 'zelfstandigen'

| Maand          | Totaal         |                       | Werknemers           | Zelfstandigen       |
|----------------|----------------|-----------------------|----------------------|---------------------|
|                | Aantal         | Bedrag <sup>(1)</sup> |                      |                     |
| <b>Totaal</b>  |                | <b>105.414.618,44</b> | <b>98.605.755,69</b> | <b>6.808.862,75</b> |
| januari 2019   | <b>380.769</b> | <b>8.517.872,46</b>   | 7.948.931,56         | 568.940,90          |
| december 2018  | <b>377.141</b> | <b>8.271.517,63</b>   | 7.726.558,81         | 544.958,82          |
| november 2018  | <b>375.547</b> | <b>8.286.857,13</b>   | 7.743.395,17         | 543.461,96          |
| oktober 2018   | <b>373.123</b> | <b>8.266.119,85</b>   | 7.726.682,30         | 539.437,55          |
| september 2018 | <b>368.153</b> | <b>8.211.759,56</b>   | 7.679.212,03         | 532.547,53          |
| augustus 2018  | <b>372.997</b> | <b>8.108.786,24</b>   | 7.584.401,88         | 524.384,36          |
| juli 2018      | <b>371.126</b> | <b>8.075.162,29</b>   | 7.555.625,72         | 519.536,57          |
| juni 2018      | <b>368.676</b> | <b>8.061.170,65</b>   | 7.541.917,11         | 519.253,54          |
| mei 2018       | <b>365.173</b> | <b>7.979.374,68</b>   | 7.464.259,45         | 515.115,23          |
| april 2018     | <b>360.377</b> | <b>7.958.512,90</b>   | 7.449.992,99         | 508.519,91          |
| maart 2018     | <b>362.368</b> | <b>7.912.466,09</b>   | 7.409.603,36         | 502.862,73          |
| februari 2018  | <b>360.561</b> | <b>7.884.773,57</b>   | 7.389.052,73         | 495.720,84          |
| januari 2018   | <b>368.834</b> | <b>7.880.245,39</b>   | 7.386.122,58         | 494.122,81          |

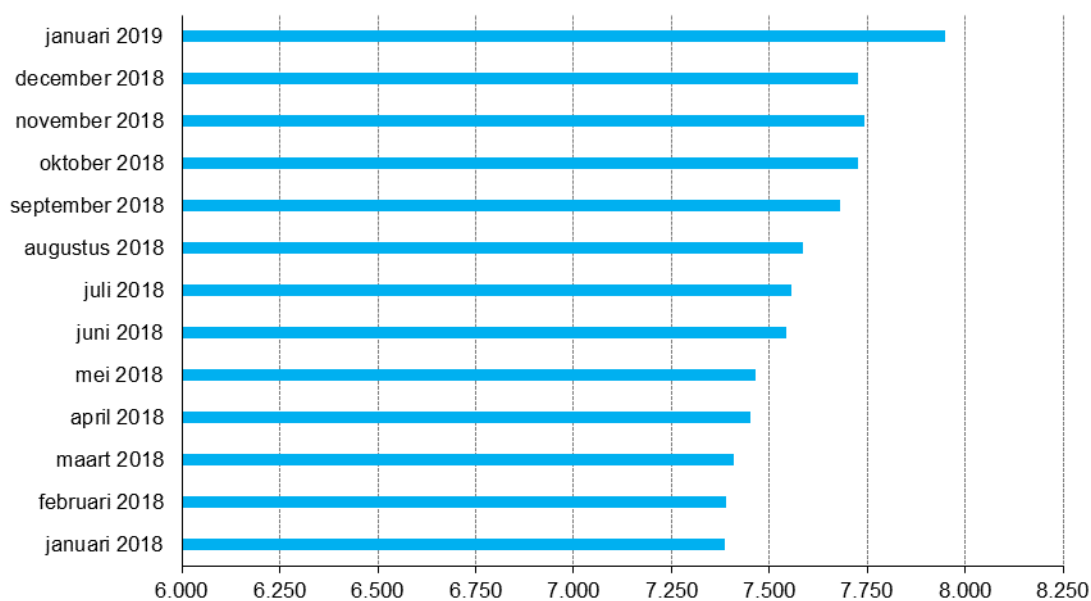
<sup>(1)</sup> Gegevens afkomstig van de dienst Begroting & Boekhouding

### Totaal van de inhoudingen (in duizend €)

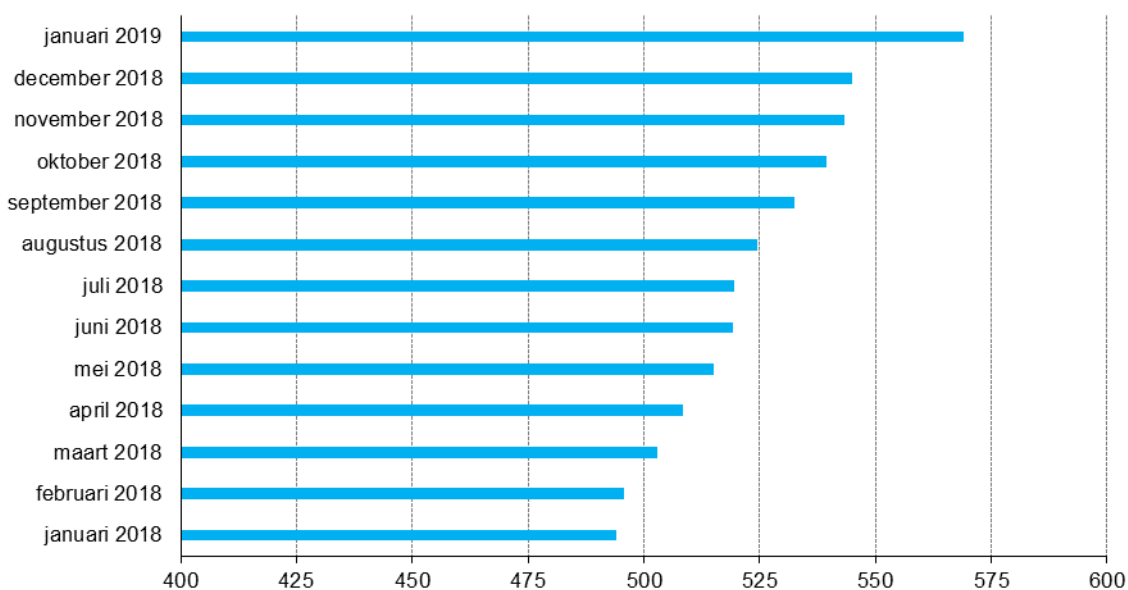


## Evolutie van de solidariteitsinhouding in de regelingen 'werknemers' en 'zelfstandigen'

### Inhoudingen werknemers (in duizend €)



### Inhoudingen zelfstandigen (in duizend €)



### 1.3 Evolutie van de maandelijkse netto-uitgaven (in €) per regeling

#### **Werknemers**

exclusief het vakantiegeld

| Maand          | Bedrag           |
|----------------|------------------|
| januari 2019   | 2.211.489.278,43 |
| december 2018  | 2.158.526.646,84 |
| november 2018  | 2.163.516.922,08 |
| oktober 2018   | 2.159.206.293,41 |
| september 2018 | 2.157.585.526,98 |
| augustus 2018  | 2.106.766.326,74 |
| juli 2018      | 2.107.235.458,06 |
| juni 2018      | 2.109.914.263,88 |
| mei 2018       | 2.090.507.404,02 |
| april 2018     | 2.080.436.363,81 |
| maart 2018     | 2.077.522.910,34 |
| februari 2018  | 2.077.020.516,58 |
| januari 2018   | 2.077.982.845,08 |

#### **Zelfstandigen**

exclusief de bijzondere bijslag en  
pensioen bijslag zelfstandige

| Maand          | Bedrag         |
|----------------|----------------|
| januari 2019   | 326.946.762,05 |
| december 2018  | 318.228.981,81 |
| november 2018  | 320.490.064,88 |
| oktober 2018   | 320.956.379,33 |
| september 2018 | 320.568.880,01 |
| augustus 2018  | 313.950.627,62 |
| juli 2018      | 314.759.557,80 |
| juni 2018      | 316.234.099,29 |
| mei 2018       | 318.798.499,43 |
| april 2018     | 312.090.001,30 |
| maart 2018     | 313.255.145,46 |
| februari 2018  | 312.915.246,23 |
| januari 2018   | 313.393.962,82 |

#### **Inkomensgarantie voor ouderen en gewaarborgd inkomen**

exclusief de bijzondere  
verwarmingstoelage

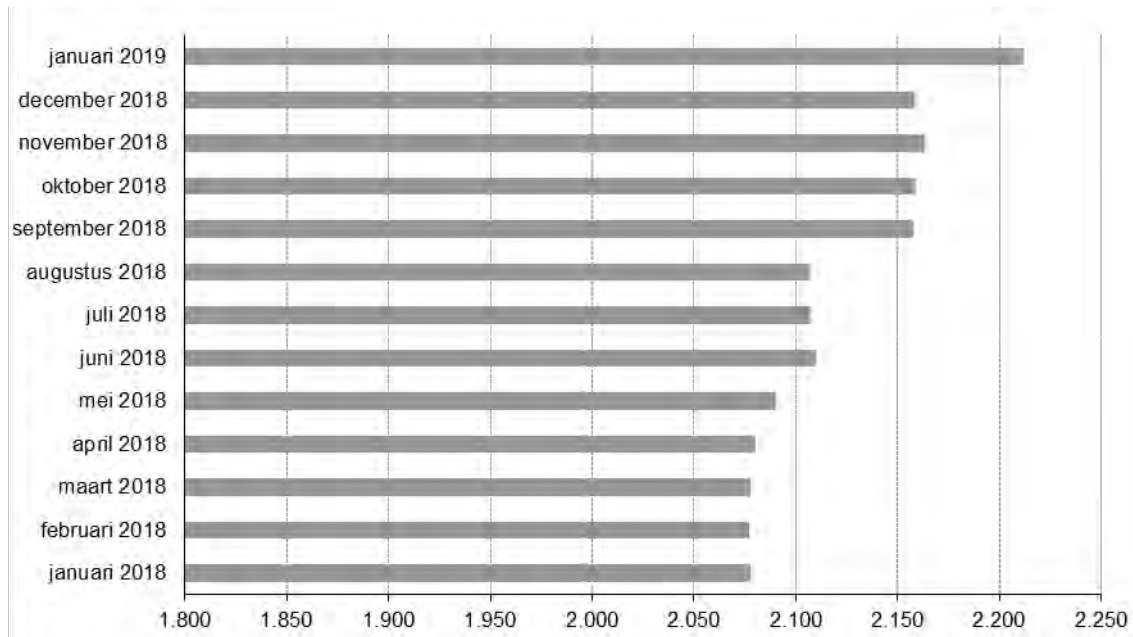
| Maand          | Bedrag        |
|----------------|---------------|
| januari 2019   | 50.186.226,56 |
| december 2018  | 54.465.284,51 |
| november 2018  | 50.346.818,60 |
| oktober 2018   | 48.941.333,21 |
| september 2018 | 49.942.162,75 |
| augustus 2018  | 48.136.027,68 |
| juli 2018      | 48.881.724,04 |
| juni 2018      | 47.090.656,32 |
| mei 2018       | 46.895.429,46 |
| april 2018     | 47.053.784,54 |
| maart 2018     | 46.842.667,96 |
| februari 2018  | 46.608.025,15 |
| januari 2018   | 47.367.587,77 |

#### **Tegemoetkomingen aan mindervaliden**

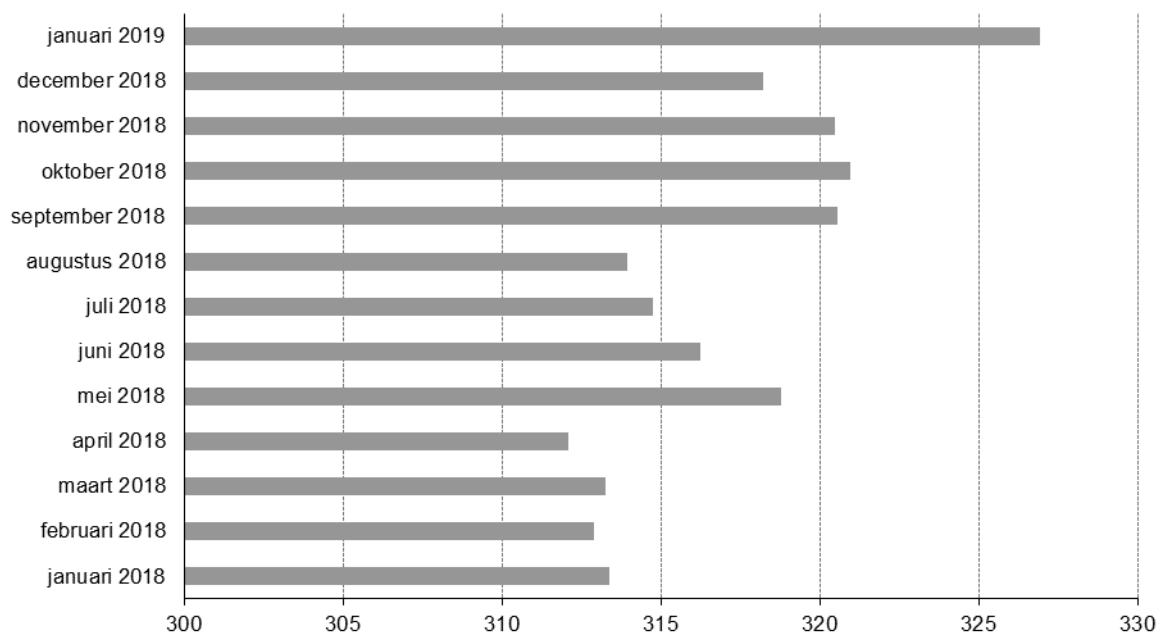
| Maand          | Bedrag     |
|----------------|------------|
| januari 2019   | 329.848,21 |
| december 2018  | 299.569,76 |
| november 2018  | 316.706,85 |
| oktober 2018   | 323.929,58 |
| september 2018 | 320.451,22 |
| augustus 2018  | 316.999,62 |
| juli 2018      | 323.498,01 |
| juni 2018      | 329.880,58 |
| mei 2018       | 321.205,21 |
| april 2018     | 326.536,80 |
| maart 2018     | 338.115,71 |
| februari 2018  | 337.591,43 |
| januari 2018   | 344.429,21 |

## Grafieken evolutie van de maandelijkse netto-uitgaven per regeling

### **Werknemers** exclusief het vakantiegeld (in miljoen €)

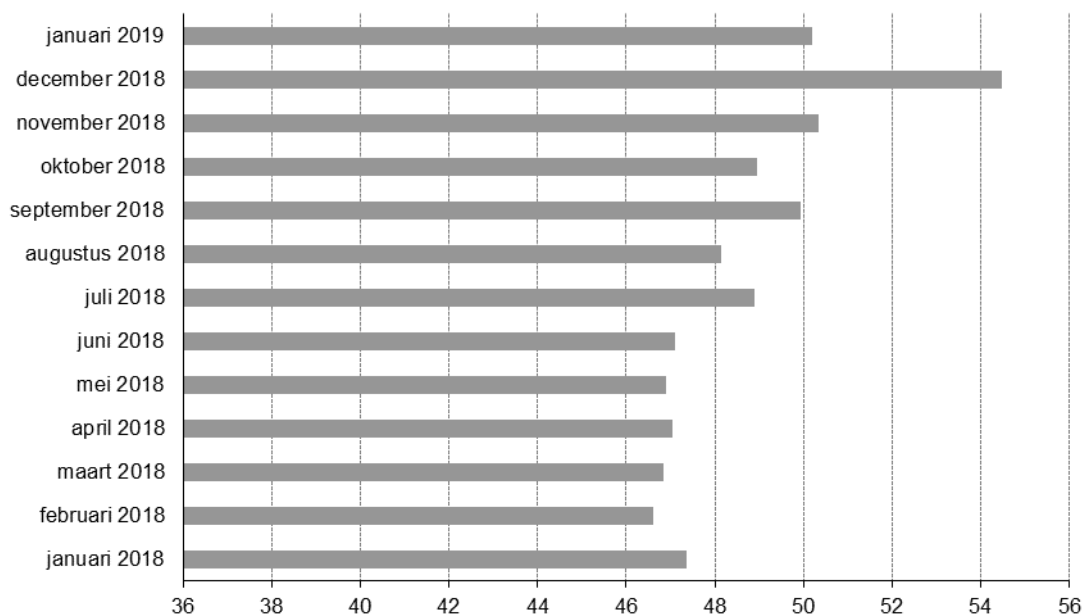


### **Zelfstandigen** exclusief de bijzondere bijslag en pensioen bijslag zelfstandige (in miljoen €)

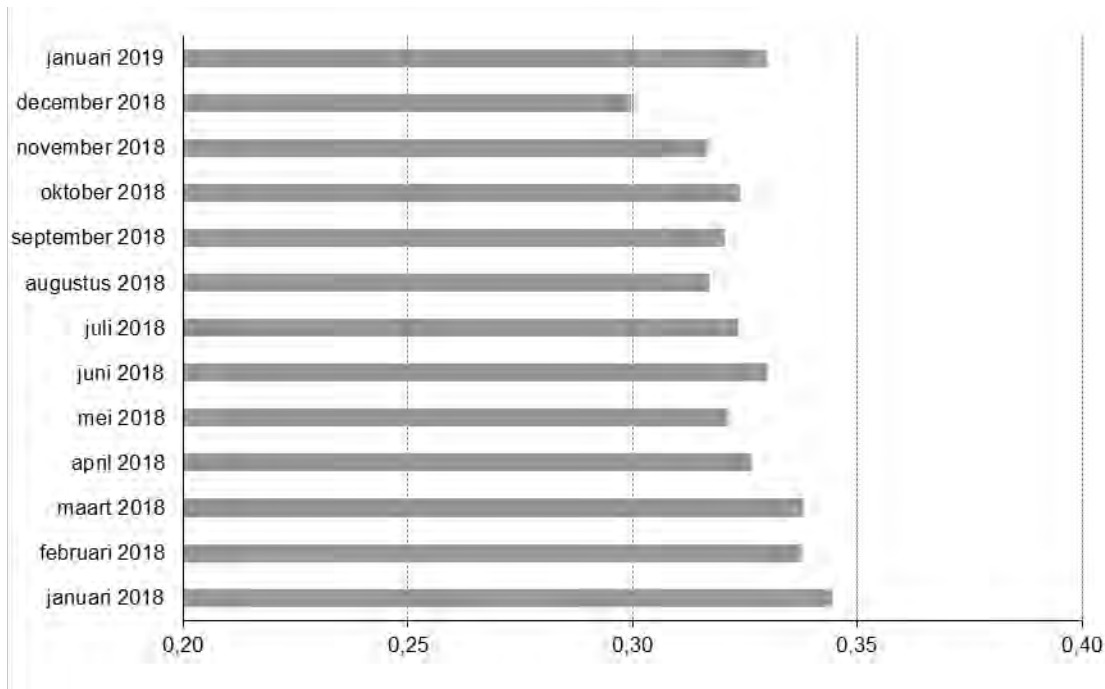


## Grafieken evolutie van de maandelijksse netto-uitgaven per regeling

### **Inkomensgarantie voor ouderen en gewaarborgd inkomen** exclusief de bijzondere verwarmingstoelage (in miljoen €)



### **Tegemoetkomingen aan mindervaliden (in miljoen €)**





## 1.4 Cumulatieve bedragen van de uitgaven en invorderingen (januari 2019 tot en met januari 2019)

| Regeling en aard van de uitkeringen  | Nettolasten             | Uitgaven                | Invorderingen        |
|--|-------------------------|-------------------------|----------------------|
| <b>ALLE REGELINGEN EN ALLE UITKERINGEN</b>                                   | <b>2.580.465.161,30</b> | <b>2.604.353.847,53</b> | <b>23.888.686,23</b> |
| <b>A. Werknemers</b>   |                         |                         |                      |
| <b>Totaal werknemers</b>   | <b>2.211.489.278,43</b> | <b>2.222.849.999,15</b> | <b>11.360.720,72</b> |
| I. PENSIOENEN  |                         |                         |                      |
| <b>Subtotaal</b>   | <b>2.205.025.834,74</b> | <b>2.216.288.243,73</b> | <b>11.262.408,99</b> |
| 1. Rustpensioen  | 1.805.698.308,58        | 1.812.917.375,05        | 7.219.066,47         |
| 2. Overlevingspensioen   | 393.970.058,31          | 397.926.542,85          | 3.956.484,54         |
| 3. Tijdelijke overlevingspensioenen  | 1.347.155,77            | 1.348.395,41            | 1.239,64             |
| 4. Verw armingstoelage   | 2.978.794,38            | 3.010.580,66            | 31.786,28            |
| 5. Vakantiegeld + Aanvullende toeslag + Bijzondere bijslag                   | 176.725,12              | 218.059,10              | 41.333,98            |
| 6. Vergoedingen en premies   | 854.217,69              | 866.632,14              | 12.414,45            |
| 7. Suppl. rustpensioen minimum-w erkkn.                                      | 574,89                  | 658,52                  | 83,63                |
| II. RENTEN   |                         |                         |                      |
| <b>Subtotaal</b>   | <b>6.463.443,69</b>     | <b>6.561.755,42</b>     | <b>98.311,73</b>     |
| 1. Rente   | 6.463.443,69            | 6.561.755,42            | 98.311,73            |
| <b>B. Zelfstandigen</b>  |                         |                         |                      |
| <b>Totaal zelfstandigen</b>  | <b>326.946.762,05</b>   | <b>329.174.455,79</b>   | <b>2.227.693,74</b>  |
| 1. Rustpensioen  | 248.791.751,79          | 249.938.141,95          | 1.146.390,16         |
| 2. Overlevingspensioen   | 74.552.685,02           | 75.451.252,41           | 898.567,39           |
| 3. Tijdelijke overlevingspensioenen  | 149.596,61              | 149.596,61              | 0,00                 |
| 4. Onvoorw aardelijk pensioen  | 3.230.400,88            | 3.410.801,68            | 180.400,80           |
| 5. Vervroegde uittredingstoelage in de landbouw sector                       | 0,00                    | 0,00                    | 0,00                 |
| 6. Bijzondere bijslag  | 2.576,88                | 4.545,36                | 1.968,48             |
| 7. Pensioen bijslag zelfstandige   | -173,57                 | 0,00                    | 173,57               |
| 8. Herw aarderingspremie   | 218.713,80              | 218.715,83              | 2,03                 |
| 9. Suppl. rustpensioen minimum-zelfst.                                       | 884,04                  | 1.027,85                | 143,81               |
| 10. Welvaartspremie zelfstandigen  | 326,60                  | 374,10                  | 47,50                |
| <b>C. Inkomensgarantie</b>   |                         |                         |                      |
| <b>Totaal</b>  | <b>50.186.226,56</b>    | <b>51.966.703,99</b>    | <b>1.780.477,43</b>  |
| 1. Inkomensgarantie voor ouderen (+ Gew aarborgd inkomen)                    | 50.185.730,76           | 51.965.563,65           | 1.779.832,89         |
| 2. Bijzondere verw armingstoelage  | 495,80                  | 1.140,34                | 644,54               |
| <b>D. Mindervaliden</b>  |                         |                         |                      |
| <b>Totaal</b>  | <b>329.848,21</b>       | <b>331.770,09</b>       | <b>1.921,88</b>      |
| 1. Aanvullende tegemoetkoming  | 262.628,38              | 263.869,21              | 1.240,83             |
| 2. Tegemoetkoming voor hulp van derde  | 54.144,38               | 54.430,40               | 286,02               |
| 3. Tegemoetkoming ter aanvulling van het gew aarborgd inkomen voor bejaarden | 13.075,45               | 13.470,48               | 395,03               |
| <b>E. Solidariteit</b>   |                         |                         |                      |
| <b>Totaal</b>  | <b>-8.486.953,95</b>    | <b>30.918,51</b>        | <b>8.517.872,46</b>  |
| 1. inhoudingen solidariteit w erknemers                                      | -7.920.420,45           | 28.511,11               | 7.948.931,56         |
| 2. inhoudingen solidariteit zelfstandigen                                    | -566.533,50             | 2.407,40                | 568.940,90           |

De oninvorderbare bedragen worden niet meer afzonderlijk vermeld, maar zijn opgenomen in de uitgaven A tot en met D.



## Deel 2: Statistische tellingen en verdelingen

Op 1 januari 2019 waren 2.196.890 uitkeringsgerechtigden in de databank van de Federale Pensioendienst opgenomen.

Eerst wordt er een overzicht gegeven van het aantal pensioengerechtigden per pensioenregeling, categorie en geslacht (Tabel 2.1).

2.150.758 van deze personen genieten een rust- en/of overlevingspensioen 'werknemers' en/of 'zelfstandigen'. Deze worden verdeeld per pensioenregeling, categorie en geslacht in de tabellen 2.2 en werden behandeld zonder rekening te houden met andere uitkeringen die geen pensioen of bonus zijn, die aan sommigen van hen eveneens door de Federale Pensioendienst worden uitbetaald.

Hierna vindt u in de tabellen 2.3 een overzicht van het aantal «nieuwe» werknemerspensioenen verdeeld volgens de ingangsm aand.

### Opmerking:

In het maandbedrag is zowel het pensioen als de overeenstemmende pensioenbonus opgenomen. De niet-corresponderende bonussen worden vermeld onder het bedrag "andere pensioenbonussen". De eventuele welvaartsbonus die ook nog uitgekeerd wordt, is ook terug te vinden in een apart bedrag.

De overige gerechtigden ontvangen uitsluitend één of meer van de hierna volgende uitkeringen die geen «pensioen» zijn: de inkomensgarantie voor ouderen en het gewaarborgd inkomen voor bejaarden, de renten, de onvoorwaardelijke zelfstandigenpensioenen, de verwarmingstoelage betaald aan pensioengerechtigde mijnwerkers of hun langstlevende echtgenoten, en de tegemoetkoming aan mindervaliden. Deze gegevens bevinden zich in de tabellen 2.4 en 2.5.

### Opmerking:

Wanneer er een gemiddeld bedrag wordt vermeld, komt dit uitsluitend overeen met de verdeling van de maandelijkse uitgave per gerechtigde. Het is zeer algemeen en dus geen weergave van de verscheidenheid van de desbetreffende individuele situaties (toekenning in een algemeen of bijzonder stelsel, loopbaanduur, in aanmerking genomen lonen, ...)

## Inhoud

- 2 1 Tabel Overzicht van het aantal gerechtigden per pensioenregeling, categorie en geslacht
- 2.1 Grafiek Aantal gerechtigden per pensioenregeling en categorie
- 2.2 Tabel Verdeling per combinatie van pensioenregelingen en categorie
- 2.2 Grafiek Verdeling per combinatie van pensioenregelingen en categorie
- 2.3 Tabel Verdeling van de «nieuwe» werknemerspensioenen per ingangsm aand, categorie en geslacht
- 2.4.1 Tabel Verdeling van de gerechtigden op een inkomensgarantie voor ouderen in combinatie met pensioenvoordelen
- 2.4.2 Tabel Verdeling van de gerechtigden op een gewaarborgd inkomen in combinatie met een pensioen
- 2.5 Tabel Verdeling van de gerechtigden op andere dan pensioenvoordelen

## 2.1 Overzicht van het aantal gerechtigden per pensioenregeling, categorie en geslacht

### Mannen en vrouwen

| Categorie                         | Zonder onderscheid | Werknemers       | Zelfstandigen  |
|-----------------------------------|--------------------|------------------|----------------|
| <b>Totaal aantal gerechtigden</b> | <b>2.150.758</b>   | <b>2.043.902</b> | <b>561.957</b> |

### Mannen

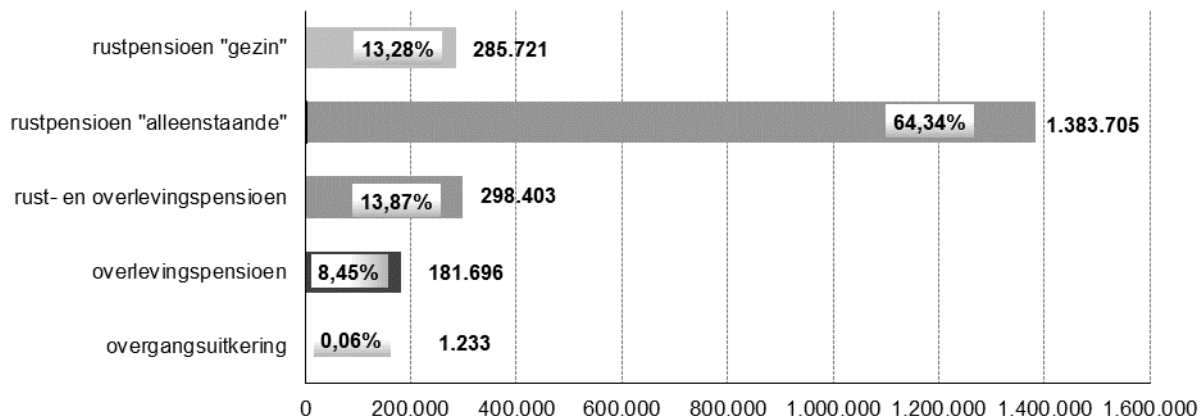
| Categorie  | Zonder onderscheid | Werknemers     | Zelfstandigen  |
|--|--------------------|----------------|----------------|
| <b>Totaal</b>  | <b>1.037.052</b>   | <b>983.050</b> | <b>282.294</b> |
| Totaal aantal pensioenen                                       | 1.053.072          | 997.977        | 282.962        |
| Dubbeltellingen rust + overleving                              | -16.020            | -14.927        | -668           |
| <b>Totaal rust</b>   | <b>1.033.291</b>   | <b>978.735</b> | <b>281.669</b> |
| Gehuwd, rustpensioen «gezin»                                   | 283.589            | 258.176        | 93.785         |
| Gehuwd, rustpensioen «alleenstaande»                           | 442.240            | 428.342        | 99.797         |
| Niet gehuwd, rustpensioen «alleenstaande»                      | 291.442            | 276.953        | 82.189         |
| Rust- en overlevingspensioen<br>(Aantal rustpensioenen)        | 16.020             | 15.264         | 5.898          |
| <b>Totaal overleving</b>                                       | <b>19.781</b>      | <b>19.242</b>  | <b>1.293</b>   |
| Rust- en overlevingspensioen<br>(Aantal overlevingspensioenen) | 16.020             | 15.569         | 857            |
| Overlevingspensioen  | 3.600              | 3.517          | 415            |
| Overgangsuitkering   | 161                | 156            | 21             |

### Vrouwen

| Categorie  | Zonder onderscheid | Werknemers       | Zelfstandigen  |
|--|--------------------|------------------|----------------|
| <b>Totaal</b>  | <b>1.113.706</b>   | <b>1.060.852</b> | <b>279.663</b> |
| Totaal aantal pensioenen                                       | 1.396.089          | 1.311.326        | 307.779        |
| Dubbeltellingen rust + overleving                              | -282.383           | -250.474         | -28.116        |
| <b>Totaal rust</b>   | <b>934.538</b>     | <b>882.504</b>   | <b>201.696</b> |
| Gehuwd, rustpensioen «gezin»                                   | 2.132              | 2.037            | 555            |
| Gehuwd, rustpensioen «alleenstaande»                           | 381.597            | 359.792          | 72.945         |
| Niet gehuwd, rustpensioen «alleenstaande»                      | 268.426            | 260.489          | 63.335         |
| Rust- en overlevingspensioen<br>(Aantal rustpensioenen)        | 282.383            | 260.186          | 64.861         |
| <b>Totaal overleving</b>                                       | <b>461.551</b>     | <b>428.822</b>   | <b>106.083</b> |
| Rust- en overlevingspensioen<br>(Aantal overlevingspensioenen) | 282.383            | 266.517          | 60.329         |
| Overlevingspensioen  | 178.096            | 161.275          | 45.524         |
| Overgangsuitkering   | 1.072              | 1.030            | 230            |

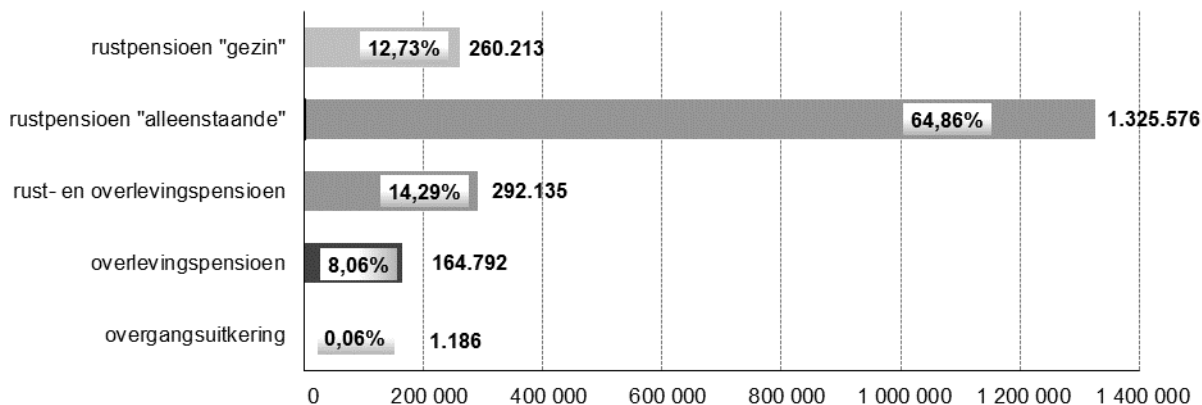
## Aantal gerechtigden per pensioenregeling en per categorie

### Zonder onderscheid van regeling



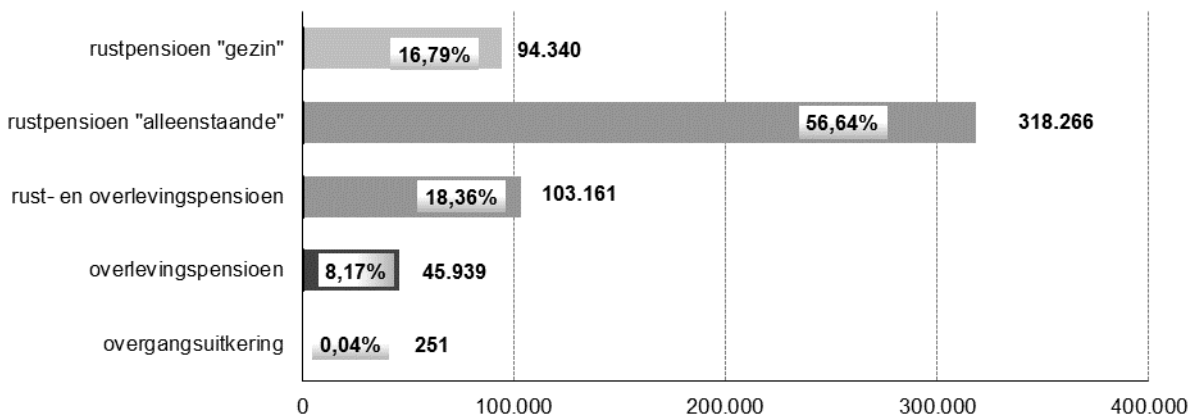
Totaal aantal zonder onderscheid van regeling op 01.01.2019 : 2.150.758

### Werknemers



Totaal aantal werknemers op 01.01.2019 : 2.043.902

### Zelfstandigen



Totaal aantal zelfstandigen op 1.01.2019 : 561.957

## 2.2 Verdeling van het aantal gerechtigden en maandelijkse uitgave (in€) per combinatie van pensioenregelingen en categorie

Totaal – Mannen en vrouwen

### TOTAAL

|                                 | <b>Totaal</b>           | <b>Werknemer</b> | <b>Zelfstandige</b> | <b>Werknemer en zelfstandige</b> |
|---------------------------------|-------------------------|------------------|---------------------|----------------------------------|
| <b>Zonder onderscheid</b>       |                         |                  |                     |                                  |
| <b>Aantal</b>                   | <b>2.150.758</b>        | 1.588.801        | 106.856             | 455.101                          |
| <b>Totaalbedrag</b>             | <b>2.490.860.748,21</b> | 1.834.758.788,14 | 98.055.711,80       | 558.046.248,27                   |
| <b>Gemiddeld bedrag</b>         | <b>1.158,13</b>         | 1.154,81         | 917,64              | 1.226,20                         |
| <b>Aantal</b>                   |                         |                  |                     |                                  |
| Werknemers                      | <b>2.043.902</b>        | 1.588.801        |                     | 455.101                          |
| Zelfstandigen                   | <b>561.957</b>          |                  | 106.856             | 455.101                          |
| <b>Bedrag</b>                   |                         |                  |                     |                                  |
| Werknemers: pensioen + bonus    | <b>2.171.711.074,68</b> | 1.833.998.031,94 |                     | 337.713.042,74                   |
| Zelfstandigen: pensioen + bonus | <b>317.938.026,71</b>   |                  | 97.970.166,03       | 219.967.860,68                   |
| Andere pensioenbonussen         | <b>212.958,56</b>       | 153.707,11       | 13.681,28           | 45.570,17                        |
| Welvaartsbonus                  | <b>998.688,26</b>       | 607.049,09       | 71.864,49           | 319.774,68                       |

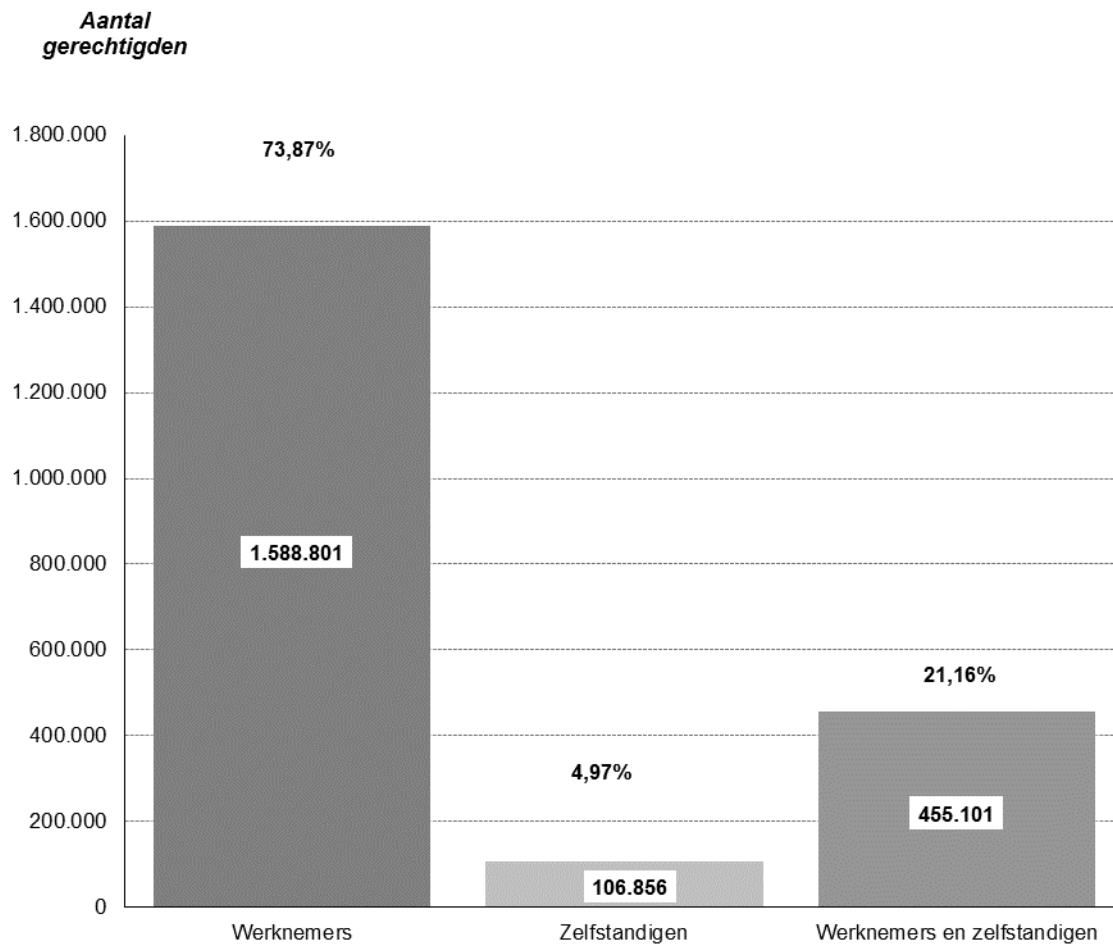
### Totaal mannen

|                                 | <b>Totaal</b>           | <b>Werknemer</b> | <b>Zelfstandige</b> | <b>Werknemer en zelfstandige</b> |
|---------------------------------|-------------------------|------------------|---------------------|----------------------------------|
| <b>Zonder onderscheid</b>       |                         |                  |                     |                                  |
| <b>Aantal</b>                   | <b>1.037.052</b>        | 754.758          | 54.002              | 228.292                          |
| <b>Totaalbedrag</b>             | <b>1.348.892.422,95</b> | 986.162.869,58   | 60.846.923,02       | 301.882.630,35                   |
| <b>Gemiddeld bedrag</b>         | <b>1.300,70</b>         | 1.306,59         | 1.126,75            | 1.322,35                         |
| <b>Aantal</b>                   |                         |                  |                     |                                  |
| Werknemers                      | <b>983.050</b>          | 754.758          |                     | 228.292                          |
| Zelfstandigen                   | <b>282.294</b>          |                  | 54.002              | 228.292                          |
| <b>Bedrag</b>                   |                         |                  |                     |                                  |
| Werknemers: pensioen + bonus    | <b>1.158.495.799,16</b> | 985.935.003,29   |                     | 172.560.795,87                   |
| Zelfstandigen: pensioen + bonus | <b>189.996.376,04</b>   |                  | 60.808.040,85       | 129.188.335,19                   |
| Andere pensioenbonussen         | <b>87.522,31</b>        | 63.548,19        | 3.373,82            | 20.600,30                        |
| Welvaartsbonus                  | <b>312.725,44</b>       | 164.318,10       | 35.508,35           | 112.898,99                       |

### Totaal Vrouwen

|                                 | <b>Totaal</b>           | <b>Werknemer</b> | <b>Zelfstandige</b> | <b>Werknemer en zelfstandige</b> |
|---------------------------------|-------------------------|------------------|---------------------|----------------------------------|
| <b>Zonder onderscheid</b>       |                         |                  |                     |                                  |
| <b>Aantal</b>                   | <b>1.113.706</b>        | 834.043          | 52.854              | 226.809                          |
| <b>Totaalbedrag</b>             | <b>1.141.968.325,26</b> | 848.595.918,56   | 37.208.788,78       | 256.163.617,92                   |
| <b>Gemiddeld bedrag</b>         | <b>1.025,38</b>         | 1.017,45         | 703,99              | 1.129,42                         |
| <b>Aantal</b>                   |                         |                  |                     |                                  |
| Werknemers                      | <b>1.060.852</b>        | 834.043          |                     | 226.809                          |
| Zelfstandigen                   | <b>279.663</b>          |                  | 52.854              | 226.809                          |
| <b>Bedrag</b>                   |                         |                  |                     |                                  |
| Werknemers: pensioen + bonus    | <b>1.013.215.275,52</b> | 848.063.028,65   |                     | 165.152.246,87                   |
| Zelfstandigen: pensioen + bonus | <b>127.941.650,67</b>   |                  | 37.162.125,18       | 90.779.525,49                    |
| Andere pensioenbonussen         | <b>125.436,25</b>       | 90.158,92        | 10.307,46           | 24.969,87                        |
| Welvaartsbonus                  | <b>685.962,82</b>       | 442.730,99       | 36.356,14           | 206.875,69                       |

## Verdeling van het aantal gerechtigden per combinatie van pensioenregelingen en categorie



Het totaal aantal gerechtigden op een rust- en/of overlevingspensioen in één of meer van deze regelingen bedraagt op 01.01.2019 : 2.150.758

## Verdeling van het aantal gerechtigden en maandelijkse uitgave (in €) per combinatie van pensioenregelingen en categorie

Rust – Mannen

### Gehuwd, rust «gezinsbedrag»

|                                 | <b>Totaal</b>         | Werknemer      | Zelfstandige  | Werknemer en zelfstandige |
|---------------------------------|-----------------------|----------------|---------------|---------------------------|
| <b>Zonder onderscheid</b>       |                       |                |               |                           |
| <b>Aantal</b>                   | <b>283.589</b>        | 189.804        | 25.413        | 68.372                    |
| <b>Totaalbedrag</b>             | <b>468.181.458,58</b> | 325.649.777,94 | 34.556.020,94 | 107.975.659,70            |
| <b>Gemiddeld bedrag</b>         | <b>1.650,92</b>       | 1.715,72       | 1.359,78      | 1.579,24                  |
| <b>Aantal</b>                   |                       |                |               |                           |
| Werknemers                      | <b>258.176</b>        | 189.804        |               | 68.372                    |
| Zelfstandigen                   | <b>93.785</b>         |                | 25.413        | 68.372                    |
| <b>Bedrag</b>                   |                       |                |               |                           |
| Werknemers: pensioen + bonus    | <b>379.766.460,79</b> | 325.591.788,79 |               | 54.174.672,00             |
| Zelfstandigen: pensioen + bonus | <b>88.310.922,26</b>  |                | 34.543.742,46 | 53.767.179,80             |
| Andere pensioenbonussen         | <b>4.264,73</b>       | 4.208,66       | 56,07         | 0,00                      |
| Welvaartsbonus                  | <b>99.810,80</b>      | 53.780,49      | 12.222,41     | 33.807,90                 |

### Gehuwd, rust «bedrag alleenstaande»

|                                 | <b>Totaal</b>         | Werknemer      | Zelfstandige  | Werknemer en zelfstandige |
|---------------------------------|-----------------------|----------------|---------------|---------------------------|
| <b>Zonder onderscheid</b>       |                       |                |               |                           |
| <b>Aantal</b>                   | <b>442.240</b>        | 342.443        | 13.898        | 85.899                    |
| <b>Totaalbedrag</b>             | <b>513.411.827,49</b> | 396.193.101,37 | 12.051.033,55 | 105.167.692,57            |
| <b>Gemiddeld bedrag</b>         | <b>1.160,93</b>       | 1.156,96       | 867,11        | 1.224,32                  |
| <b>Aantal</b>                   |                       |                |               |                           |
| Werknemers                      | <b>428.342</b>        | 342.443        |               | 85.899                    |
| Zelfstandigen                   | <b>99.797</b>         |                | 13.898        | 85.899                    |
| <b>Bedrag</b>                   |                       |                |               |                           |
| Werknemers: pensioen + bonus    | <b>460.053.467,33</b> | 396.138.207,21 |               | 63.915.260,12             |
| Zelfstandigen: pensioen + bonus | <b>53.261.925,15</b>  |                | 12.041.758,95 | 41.220.166,20             |
| Andere pensioenbonussen         | <b>8.826,98</b>       | 8.326,78       | 500,20        | 0,00                      |
| Welvaartsbonus                  | <b>87.608,03</b>      | 46.567,38      | 8.774,40      | 32.266,25                 |

### Niet gehuwd, rust «bedrag alleenstaande»

|                                 | <b>Totaal</b>         | Werknemer      | Zelfstandige  | Werknemer en zelfstandige |
|---------------------------------|-----------------------|----------------|---------------|---------------------------|
| <b>Zonder onderscheid</b>       |                       |                |               |                           |
| <b>Aantal</b>                   | <b>291.442</b>        | 209.253        | 14.489        | 67.700                    |
| <b>Totaalbedrag</b>             | <b>341.848.331,30</b> | 247.498.354,00 | 14.077.255,01 | 80.272.722,29             |
| <b>Gemiddeld bedrag</b>         | <b>1.172,95</b>       | 1.182,77       | 971,58        | 1.185,71                  |
| <b>Aantal</b>                   |                       |                |               |                           |
| Werknemers                      | <b>276.953</b>        | 209.253        |               | 67.700                    |
| Zelfstandigen                   | <b>82.189</b>         |                | 14.489        | 67.700                    |
| <b>Bedrag</b>                   |                       |                |               |                           |
| Werknemers: pensioen + bonus    | <b>296.706.819,25</b> | 247.392.008,13 |               | 49.314.811,12             |
| Zelfstandigen: pensioen + bonus | <b>44.961.446,23</b>  |                | 14.060.105,04 | 30.901.341,19             |
| Andere pensioenbonussen         | <b>68.417,11</b>      | 48.533,10      | 2.817,55      | 17.066,46                 |
| Welvaartsbonus                  | <b>111.648,71</b>     | 57.812,77      | 14.332,42     | 39.503,52                 |



## Verdeling van het aantal gerechtigden en maandelijkse uitgave (in €) per combinatie van pensioenregelingen en categorie

### Rust en overleving – Mannen

#### Totaal

|   | <u>Totaal</u>        | <u>Werknemer</u> | <u>Zelfstandige</u> |
|---|----------------------|------------------|---------------------|
| <b>Aantal</b>                             | <b>16.020</b>        | 15.906           | 6.087               |
| <b>Totaalbedrag</b>                       | <b>21.999.530,09</b> | 18.675.279,75    | 3.305.191,69        |
| <b>Gemiddeld bedrag</b>                   | <b>1.373,25</b>      | 1.174,10         | 542,99              |
| <b>Aantal</b>                             |                      |                  |                     |
| Rust w erknemer                           | 15.264               | 15.264           |                     |
| Overleving w erknemer                     | 15.569               | 15.569           |                     |
| Rust zelfstandige                         | 5.898                |                  | 5.898               |
| Overleving zelfstandige                   | 857                  |                  | 857                 |
| <b>Bedrag</b>                             |                      |                  |                     |
| Rust w erknemer: pensioen + bonus         | 15.350.134,71        | 15.350.134,71    |                     |
| Overleving w erknemer: pensioen + bonus   | 3.325.145,04         | 3.325.145,04     |                     |
| Rust zelfstandige: pensioen + bonus       | 3.125.390,66         |                  | 3.125.390,66        |
| Overleving zelfstandige: pensioen + bonus | 179.801,03           |                  | 179.801,03          |
| Andere pensioenbonussen                   | 5.974,30             |                  |                     |
| Welvaartsbonus                            | 13.084,35            |                  |                     |

#### Rust werknemer + overleving werknemer

|   | <u>Totaal</u>        | <u>Werknemer</u> | <u>Zelfstandige</u> |
|---|----------------------|------------------|---------------------|
| <b>Aantal</b>                           | <b>9.933</b>         |                  |                     |
| <b>Totaalbedrag</b>                     | <b>13.750.347,26</b> | 13.742.217,87    |                     |
| <b>Gemiddeld bedrag</b>                 | <b>1.384,31</b>      | 1.383,49         |                     |
| <b>Bedrag</b>                           |                      |                  |                     |
| Rust w erknemer: pensioen + bonus       | 11.928.101,04        | 11.928.101,04    |                     |
| Overleving w erknemer: pensioen + bonus | 1.814.116,83         | 1.814.116,83     |                     |
| Andere pensioenbonussen                 | 2.440,46             |                  |                     |
| Welvaartsbonus                          | 5.688,93             |                  |                     |

#### Rust werknemer + overleving zelfstandige

|   | <u>Totaal</u>    | <u>Werknemer</u> | <u>Zelfstandige</u> |
|---|------------------|------------------|---------------------|
| <b>Aantal</b>                             | <b>91</b>        |                  |                     |
| <b>Totaalbedrag</b>                       | <b>91.848,99</b> | 77.341,97        | 14.418,11           |
| <b>Gemiddeld bedrag</b>                   | <b>1.009,33</b>  | 849,91           | 158,44              |
| <b>Bedrag</b>                             |                  |                  |                     |
| Rust w erknemer: pensioen + bonus         | 77.341,97        | 77.341,97        |                     |
| Overleving zelfstandige: pensioen + bonus | 14.418,11        |                  | 14.418,11           |
| Andere pensioenbonussen                   | 0,00             |                  |                     |
| Welvaartsbonus                            | 88,91            |                  |                     |

#### Rust werknemer + overleving werknemer + overleving zelfstandige

|   | <u>Totaal</u>     | <u>Werknemer</u> | <u>Zelfstandige</u> |
|---|-------------------|------------------|---------------------|
| <b>Aantal</b>                             | <b>98</b>         |                  |                     |
| <b>Totaalbedrag</b>                       | <b>108.823,45</b> | 87.657,80        | 21.059,20           |
| <b>Gemiddeld bedrag</b>                   | <b>1.110,44</b>   | 894,47           | 214,89              |
| <b>Bedrag</b>                             |                   |                  |                     |
| Rust w erknemer: pensioen + bonus         | 61.711,51         | 61.711,51        |                     |
| Overleving w erknemer: pensioen + bonus   | 25.946,29         | 25.946,29        |                     |
| Overleving zelfstandige: pensioen + bonus | 21.059,20         |                  | 21.059,20           |
| Andere pensioenbonussen                   | 0,00              |                  |                     |
| Welvaartsbonus                            | 106,45            |                  |                     |

## Verdeling van het aantal gerechtigden en maandelijkse uitgave (in €) per combinatie van pensioenregelingen en categorie (vervolg)

Rust en overleving – Mannen

### *Rust werknemer + rust zelfstandige + overleving werknemer*

|  | <u>Totaal</u>       | <u>Werknemer</u> | <u>Zelfstandige</u> |
|--|---------------------|------------------|---------------------|
| <b>Aantal</b>                            | <b>4.639</b>        |                  |                     |
| <b>Totaalbedrag</b>                      | <b>6.554.367,96</b> | 4.325.813,02     | 2.219.982,39        |
| <b>Gemiddeld bedrag</b>                  | <b>1.412,88</b>     | 932,49           | 478,55              |
| <b>Bedrag</b>                            |                     |                  |                     |
| Rust w erkknemer: pensioen + bonus       | 3.086.882,80        | 3.086.882,80     |                     |
| Overleving w erkknemer: pensioen + bonus | 1.238.930,22        | 1.238.930,22     |                     |
| Rust zelfstandige: pensioen + bonus      | 2.219.982,39        |                  | 2.219.982,39        |
| Andere pensioenbonussen                  | 3.391,22            |                  |                     |
| Welvaartsbonus                           | 5.181,33            |                  |                     |

### *Rust werknemer + rust zelfstandige + overleving zelfstandige*

|   | <u>Totaal</u>     | <u>Werknemer</u> | <u>Zelfstandige</u> |
|---|-------------------|------------------|---------------------|
| <b>Aantal</b>                             | <b>246</b>        |                  |                     |
| <b>Totaalbedrag</b>                       | <b>285.666,27</b> | 105.946,62       | 179.337,35          |
| <b>Gemiddeld bedrag</b>                   | <b>1.161,25</b>   | 430,68           | 729,01              |
| <b>Bedrag</b>                             |                   |                  |                     |
| Rust w erkknemer: pensioen + bonus        | 105.946,62        | 105.946,62       |                     |
| Rust zelfstandige: pensioen + bonus       | 126.422,79        |                  | 126.422,79          |
| Overleving zelfstandige: pensioen + bonus | 52.914,56         |                  | 52.914,56           |
| Andere pensioenbonussen                   | 0,00              |                  |                     |
| Welvaartsbonus                            | 382,30            |                  |                     |

### *Rust werknemer + overleving werknemer + rust zelfstandige + overleving zelfstandige*

|   | <u>Totaal</u>     | <u>Werknemer</u> | <u>Zelfstandige</u> |
|---|-------------------|------------------|---------------------|
| <b>Aantal</b>                             | <b>257</b>        |                  |                     |
| <b>Totaalbedrag</b>                       | <b>290.836,02</b> | 149.735,13       | 140.792,96          |
| <b>Gemiddeld bedrag</b>                   | <b>1.131,66</b>   | 582,63           | 547,83              |
| <b>Bedrag</b>                             |                   |                  |                     |
| Rust w erkknemer: pensioen + bonus        | 90.150,77         | 90.150,77        |                     |
| Overleving w erkknemer: pensioen + bonus  | 59.584,36         | 59.584,36        |                     |
| Rust zelfstandige: pensioen + bonus       | 84.803,13         |                  | 84.803,13           |
| Overleving zelfstandige: pensioen + bonus | 55.989,83         |                  | 55.989,83           |
| Andere pensioenbonussen                   | 0,00              |                  |                     |
| Welvaartsbonus                            | 307,93            |                  |                     |

### *Rust zelfstandige + overleving werknemer*

|  | <u>Totaal</u>     | <u>Werknemer</u> | <u>Zelfstandige</u> |
|--|-------------------|------------------|---------------------|
| <b>Aantal</b>                            | <b>591</b>        |                  |                     |
| <b>Totaalbedrag</b>                      | <b>741.418,65</b> | 169.557,96       | 570.605,46          |
| <b>Gemiddeld bedrag</b>                  | <b>1.254,52</b>   | 286,90           | 965,49              |
| <b>Bedrag</b>                            |                   |                  |                     |
| Overleving w erkknemer: pensioen + bonus | 169.557,96        | 169.557,96       |                     |
| Rust zelfstandige: pensioen + bonus      | 570.605,46        |                  | 570.605,46          |
| Andere pensioenbonussen                  | 142,62            |                  |                     |
| Welvaartsbonus                           | 1.112,61          |                  |                     |

## Verdeling van het aantal gerechtigden en maandelijkse uitgave (in €) per combinatie van pensioenregelingen en categorie (vervolg 2)

Rust en overleving – Mannen

### Rust zelfstandige + overleving zelfstandige

|   | <u>Totaal</u>     | <u>Werknemer</u> | <u>Zelfstandige</u> |
|---|-------------------|------------------|---------------------|
| <b>Aantal</b>                             | <b>114</b>        |                  |                     |
| <b>Totaalbedrag</b>                       | <b>123.455,52</b> |                  | 123.296,94          |
| <b>Gemiddeld bedrag</b>                   | <b>1.082,94</b>   |                  | 1.081,55            |
| <b>Bedrag</b>                             |                   |                  |                     |
| Rust zelfstandige: pensioen + bonus       | 98.497,41         |                  | 98.497,41           |
| Overleving zelfstandige: pensioen + bonus | 24.799,53         |                  | 24.799,53           |
| Andere pensioenbonussen                   | 0,00              |                  |                     |
| Welvaartsbonus                            | 158,58            |                  |                     |

### Rust zelfstandige + overleving werknemer + overleving zelfstandige

|   | <u>Totaal</u>    | <u>Werknemer</u> | <u>Zelfstandige</u> |
|---|------------------|------------------|---------------------|
| <b>Aantal</b>                             | <b>51</b>        |                  |                     |
| <b>Totaalbedrag</b>                       | <b>52.765,97</b> | 17.009,38        | 35.699,28           |
| <b>Gemiddeld bedrag</b>                   | <b>1.034,63</b>  | 333,52           | 699,99              |
| <b>Bedrag</b>                             |                  |                  |                     |
| Overleving werknemer: pensioen + bonus    | 17.009,38        | 17.009,38        |                     |
| Rust zelfstandige: pensioen + bonus       | 25.079,48        |                  | 25.079,48           |
| Overleving zelfstandige: pensioen + bonus | 10.619,80        |                  | 10.619,80           |
| Andere pensioenbonussen                   | 0,00             |                  |                     |
| Welvaartsbonus                            | 57,31            |                  |                     |

### Overleving

|                                 | <u>Totaal</u>       | <u>Werknemer</u> | <u>Zelfstandige</u> | <u>Werknemer en zelfstandige</u> |
|---------------------------------|---------------------|------------------|---------------------|----------------------------------|
| <b>Zonder onderscheid</b>       |                     |                  |                     |                                  |
| <b>Aantal</b>                   | <b>3.600</b>        | 3.185            | 83                  | 332                              |
| <b>Totaalbedrag</b>             | <b>3.279.601,15</b> | 2.921.023,01     | 34.329,01           | 324.249,13                       |
| <b>Gemiddeld bedrag</b>         | <b>911,00</b>       | 917,12           | 413,60              | 976,65                           |
| <b>Aantal</b>                   |                     |                  |                     |                                  |
| Werknemers                      | 3.517               | 3.185            |                     | 332                              |
| Zelfstandigen                   | 415                 |                  | 83                  | 332                              |
| <b>Bedrag</b>                   |                     |                  |                     |                                  |
| Werknemers: pensioen + bonus    | 3.132.860,24        | 2.920.515,29     |                     | 212.344,95                       |
| Zelfstandigen: pensioen + bonus | 146.128,17          |                  | 34.308,47           | 111.819,70                       |
| Andere pensioenbonussen         | 39,19               | 39,19            | 0,00                | 0,00                             |
| Welvaartsbonus                  | 573,55              | 468,53           | 20,54               | 84,48                            |

### Overgangsuitkering

|                                 | <u>Totaal</u>     | <u>Werknemer</u> | <u>Zelfstandige</u> | <u>Werknemer en zelfstandige</u> |
|---------------------------------|-------------------|------------------|---------------------|----------------------------------|
| <b>Zonder onderscheid</b>       |                   |                  |                     |                                  |
| <b>Aantal</b>                   | <b>161</b>        | 140              | 5                   | 16                               |
| <b>Totaalbedrag</b>             | <b>171.674,34</b> | 150.266,00       | 4.828,99            | 16.579,35                        |
| <b>Gemiddeld bedrag</b>         | <b>1.066,30</b>   | 1.073,33         | 965,80              | 1.036,21                         |
| <b>Aantal</b>                   |                   |                  |                     |                                  |
| Werknemers                      | 156               | 140              |                     | 16                               |
| Zelfstandigen                   | 21                |                  | 5                   | 16                               |
| <b>Bedrag</b>                   |                   |                  |                     |                                  |
| Werknemers: pensioen + bonus    | 160.911,80        | 150.266,00       |                     | 10.645,80                        |
| Zelfstandigen: pensioen + bonus | 10.762,54         |                  | 4.828,99            | 5.933,55                         |
| Andere pensioenbonussen         | 0,00              | 0,00             | 0,00                | 0,00                             |
| Welvaartsbonus                  | 0,00              | 0,00             | 0,00                | 0,00                             |

## Verdeling van het aantal gerechtigden en maandelijkse uitgave (in €) per combinatie van pensioenregelingen en categorie

Rust – Vrouwen

### Gehuwd, rust «gezinsbedrag»

|                                 | Totaal              | Werknemer    | Zelfstandige | Werknemer en zelfstandige |
|---------------------------------|---------------------|--------------|--------------|---------------------------|
| <b>Zonder onderscheid</b>       |                     |              |              |                           |
| <b>Aantal</b>                   | <b>2.132</b>        | 1.577        | 95           | 460                       |
| <b>Totaalbedrag</b>             | <b>2.348.517,17</b> | 1.712.222,38 | 58.372,51    | 577.922,28                |
| <b>Gemiddeld bedrag</b>         | <b>1.101,56</b>     | 1.085,75     | 614,45       | 1.256,35                  |
| <b>Aantal</b>                   |                     |              |              |                           |
| Werknemers                      | 2.037               | 1.577        |              | 460                       |
| Zelfstandigen                   | 555                 |              | 95           | 460                       |
| <b>Bedrag</b>                   |                     |              |              |                           |
| Werknemers: pensioen + bonus    | 2.045.970,81        | 1.712.131,92 |              | 333.838,89                |
| Zelfstandigen: pensioen + bonus | 302.375,17          |              | 58.361,70    | 244.013,47                |
| Andere pensioenbonussen         | 0,00                | 0,00         | 0,00         | 0,00                      |
| Welvaartsbonus                  | 171,19              | 90,46        | 10,81        | 69,92                     |

### Gehuwd, rust «bedrag alleenstaande»

|                                 | Totaal                | Werknemer      | Zelfstandige | Werknemer en zelfstandige |
|---------------------------------|-----------------------|----------------|--------------|---------------------------|
| <b>Zonder onderscheid</b>       |                       |                |              |                           |
| <b>Aantal</b>                   | <b>381.597</b>        | 308.652        | 21.805       | 51.140                    |
| <b>Totaalbedrag</b>             | <b>318.449.684,91</b> | 266.297.875,06 | 7.207.498,63 | 44.944.311,22             |
| <b>Gemiddeld bedrag</b>         | <b>834,52</b>         | 862,78         | 330,54       | 878,85                    |
| <b>Aantal</b>                   |                       |                |              |                           |
| Werknemers                      | 359.792               | 308.652        |              | 51.140                    |
| Zelfstandigen                   | 72.945                |                | 21.805       | 51.140                    |
| <b>Bedrag</b>                   |                       |                |              |                           |
| Werknemers: pensioen + bonus    | 295.779.892,93        | 266.249.902,86 |              | 29.529.990,07             |
| Zelfstandigen: pensioen + bonus | 22.579.626,35         |                | 7.190.752,98 | 15.388.873,37             |
| Andere pensioenbonussen         | 9.196,53              | 126,77         | 9.069,76     | 0,00                      |
| Welvaartsbonus                  | 80.969,10             | 47.845,43      | 7.675,89     | 25.447,78                 |

### Niet gehuwd, rust «bedrag alleenstaande»

|                                 | Totaal                | Werknemer      | Zelfstandige | Werknemer en zelfstandige |
|---------------------------------|-----------------------|----------------|--------------|---------------------------|
| <b>Zonder onderscheid</b>       |                       |                |              |                           |
| <b>Aantal</b>                   | <b>268.426</b>        | 205.091        | 7.937        | 55.398                    |
| <b>Totaalbedrag</b>             | <b>237.351.462,65</b> | 181.068.399,93 | 4.529.336,19 | 51.753.726,53             |
| <b>Gemiddeld bedrag</b>         | <b>884,23</b>         | 882,87         | 570,66       | 934,22                    |
| <b>Aantal</b>                   |                       |                |              |                           |
| Werknemers                      | 260.489               | 205.091        |              | 55.398                    |
| Zelfstandigen                   | 63.335                |                | 7.937        | 55.398                    |
| <b>Bedrag</b>                   |                       |                |              |                           |
| Werknemers: pensioen + bonus    | 218.517.538,96        | 180.934.606,71 |              | 37.582.932,25             |
| Zelfstandigen: pensioen + bonus | 18.650.167,23         |                | 4.519.431,32 | 14.130.735,91             |
| Andere pensioenbonussen         | 54.718,68             | 48.482,11      | 1.030,46     | 5.206,11                  |
| Welvaartsbonus                  | 129.037,78            | 85.311,11      | 8.874,41     | 34.852,26                 |

## Verdeling van het aantal gerechtigden en maandelijkse uitgave (in €) per combinatie van pensioenregelingen en categorie

### Rust en overleving – Vrouwen

#### Totaal

|   | <u>Totaal</u>         | <u>Werknemer</u> | <u>Zelfstandige</u> |
|---|-----------------------|------------------|---------------------|
| <b>Aantal</b>                             | <b>282.383</b>        | 276.229          | 97.074              |
| <b>Totaalbedrag</b>                       | <b>401.217.525,94</b> | 347.447.241,77   | 53.375.950,38       |
| <b>Gemiddeld bedrag</b>                   | <b>1.420,83</b>       | 1.257,82         | 549,85              |
| <b>Aantal</b>                             |                       |                  |                     |
| Rust w erkner                             | 260.186               | 260.186          |                     |
| Overleving w erkner                       | 266.517               | 266.517          |                     |
| Rust zelfstandige                         | 64.861                |                  | 64.861              |
| Overleving zelfstandige                   | 60.329                |                  | 60.329              |
| <b>Bedrag</b>                             |                       |                  |                     |
| Rust w erkner: pensioen + bonus           | 115.510.832,00        | 115.510.832,00   |                     |
| Overleving w erkner: pensioen + bonus     | 231.936.409,77        | 231.936.409,77   |                     |
| Rust zelfstandige: pensioen + bonus       | 13.790.778,88         |                  | 13.790.778,88       |
| Overleving zelfstandige: pensioen + bonus | 39.585.171,50         |                  | 39.585.171,50       |
| Andere pensioenbonussen                   | 58.716,72             |                  |                     |
| Welvaartsbonus                            | 335.617,07            |                  |                     |

#### Rust werknemer + overleving werknemer

|                                       | <u>Totaal</u>         | <u>Werknemer</u> | <u>Zelfstandige</u> |
|---------------------------------------|-----------------------|------------------|---------------------|
| <b>Aantal</b>                         | <b>185.309</b>        |                  |                     |
| <b>Totaalbedrag</b>                   | <b>268.719.888,23</b> | 268.470.913,57   |                     |
| <b>Gemiddeld bedrag</b>               | <b>1.450,12</b>       | 1.448,77         |                     |
| <b>Bedrag</b>                         |                       |                  |                     |
| Rust w erkner: pensioen + bonus       | 96.214.080,89         | 96.214.080,89    |                     |
| Overleving w erkner: pensioen + bonus | 172.256.832,68        | 172.256.832,68   |                     |
| Andere pensioenbonussen               | 39.094,36             |                  |                     |
| Welvaartsbonus                        | 209.880,30            |                  |                     |

#### Rust werknemer + overleving zelfstandige

|   | <u>Totaal</u>       | <u>Werknemer</u> | <u>Zelfstandige</u> |
|---|---------------------|------------------|---------------------|
| <b>Aantal</b>                             | <b>6.900</b>        |                  |                     |
| <b>Totaalbedrag</b>                       | <b>8.285.714,38</b> | 1.305.020,88     | 6.974.465,48        |
| <b>Gemiddeld bedrag</b>                   | <b>1.200,83</b>     | 189,13           | 1.010,79            |
| <b>Bedrag</b>                             |                     |                  |                     |
| Rust w erkner: pensioen + bonus           | 1.305.020,88        | 1.305.020,88     |                     |
| Overleving zelfstandige: pensioen + bonus | 6.974.465,48        |                  | 6.974.465,48        |
| Andere pensioenbonussen                   | 221,86              |                  |                     |
| Welvaartsbonus                            | 6.006,16            |                  |                     |

#### Rust werknemer + overleving werknemer + overleving zelfstandige

|   | <u>Totaal</u>        | <u>Werknemer</u> | <u>Zelfstandige</u> |
|---|----------------------|------------------|---------------------|
| <b>Aantal</b>                             | <b>25.313</b>        |                  |                     |
| <b>Totaalbedrag</b>                       | <b>32.989.281,63</b> | 19.281.454,02    | 13.680.214,46       |
| <b>Gemiddeld bedrag</b>                   | <b>1.303,25</b>      | 761,72           | 540,44              |
| <b>Bedrag</b>                             |                      |                  |                     |
| Rust w erkner: pensioen + bonus           | 3.997.163,32         | 3.997.163,32     |                     |
| Overleving w erkner: pensioen + bonus     | 15.284.290,70        | 15.284.290,70    |                     |
| Overleving zelfstandige: pensioen + bonus | 13.680.214,46        |                  | 13.680.214,46       |
| Andere pensioenbonussen                   | 459,57               |                  |                     |
| Welvaartsbonus                            | 27.153,58            |                  |                     |

## Verdeling van het aantal gerechtigden en maandelijkse uitgave (in €) per combinatie van pensioenregelingen en categorie (vervolg)

Rust en overleving – Vrouwen

### **Rust werknemer + rust zelfstandige + overleving werknemer**

|   | <u>Totaal</u>        | <u>Werknemer</u> | <u>Zelfstandige</u> |
|---|----------------------|------------------|---------------------|
| <b>Aantal</b>                           | <b>28.682</b>        |                  |                     |
| <b>Totaalbedrag</b>                     | <b>43.432.154,04</b> | 36.825.534,18    | 6.543.674,85        |
| <b>Gemiddeld bedrag</b>                 | <b>1.514,27</b>      | 1.283,92         | 228,15              |
| <b>Bedrag</b>                           |                      |                  |                     |
| Rust w erknemer: pensioen + bonus       | 11.853.408,04        | 11.853.408,04    |                     |
| Overleving w erknemer: pensioen + bonus | 24.972.126,14        | 24.972.126,14    |                     |
| Rust zelfstandige: pensioen + bonus     | 6.543.674,85         |                  | 6.543.674,85        |
| Andere pensioenbonussen                 | 16.195,56            |                  |                     |
| Welvaartsbonus                          | 46.749,45            |                  |                     |

### **Rust werknemer + rust zelfstandige + overleving zelfstandige**

|   | <u>Totaal</u>       | <u>Werknemer</u> | <u>Zelfstandige</u> |
|---|---------------------|------------------|---------------------|
| <b>Aantal</b>                             | <b>2.812</b>        |                  |                     |
| <b>Totaalbedrag</b>                       | <b>3.529.478,29</b> | 530.877,14       | 2.995.705,86        |
| <b>Gemiddeld bedrag</b>                   | <b>1.255,15</b>     | 188,79           | 1.065,33            |
| <b>Bedrag</b>                             |                     |                  |                     |
| Rust w erknemer: pensioen + bonus         | 530.877,14          | 530.877,14       |                     |
| Rust zelfstandige: pensioen + bonus       | 558.715,42          |                  | 558.715,42          |
| Overleving zelfstandige: pensioen + bonus | 2.436.990,44        |                  | 2.436.990,44        |
| Andere pensioenbonussen                   | 0,00                |                  |                     |
| Welvaartsbonus                            | 2.895,29            |                  |                     |

### **Rust werknemer + overleving werknemer + rust zelfstandige + overleving zelfstandige**

|   | <u>Totaal</u>        | <u>Werknemer</u> | <u>Zelfstandige</u> |
|---|----------------------|------------------|---------------------|
| <b>Aantal</b>                             | <b>11.170</b>        |                  |                     |
| <b>Totaalbedrag</b>                       | <b>14.921.605,75</b> | 8.105.823,78     | 6.801.922,99        |
| <b>Gemiddeld bedrag</b>                   | <b>1.335,86</b>      | 725,68           | 608,95              |
| <b>Bedrag</b>                             |                      |                  |                     |
| Rust w erknemer: pensioen + bonus         | 1.610.281,73         | 1.610.281,73     |                     |
| Overleving w erknemer: pensioen + bonus   | 6.495.542,05         | 6.495.542,05     |                     |
| Rust zelfstandige: pensioen + bonus       | 1.341.812,23         |                  | 1.341.812,23        |
| Overleving zelfstandige: pensioen + bonus | 5.460.110,76         |                  | 5.460.110,76        |
| Andere pensioenbonussen                   | 0,00                 |                  |                     |
| Welvaartsbonus                            | 13.858,98            |                  |                     |

### **Rust zelfstandige + overleving werknemer**

|   | <u>Totaal</u>        | <u>Werknemer</u> | <u>Zelfstandige</u> |
|---|----------------------|------------------|---------------------|
| <b>Aantal</b>                           | <b>8.063</b>         |                  |                     |
| <b>Totaalbedrag</b>                     | <b>11.402.621,62</b> | 8.280.409,38     | 3.105.833,13        |
| <b>Gemiddeld bedrag</b>                 | <b>1.414,19</b>      | 1.026,96         | 385,20              |
| <b>Bedrag</b>                           |                      |                  |                     |
| Overleving w erknemer: pensioen + bonus | 8.280.409,38         | 8.280.409,38     |                     |
| Rust zelfstandige: pensioen + bonus     | 3.105.833,13         |                  | 3.105.833,13        |
| Andere pensioenbonussen                 | 2.633,83             |                  |                     |
| Welvaartsbonus                          | 13.745,28            |                  |                     |

## Verdeling van het aantal gerechtigden en maandelijkse uitgave (in €) per combinatie van pensioenregelingen en categorie (vervolg 2)

### Rust en overleving – Vrouwen

#### Rust zelfstandige + overleving zelfstandige

|   | <u>Totaal</u>       | <u>Werknemer</u> | <u>Zelfstandige</u> |
|---|---------------------|------------------|---------------------|
| <b>Aantal</b>                             | <b>6.154</b>        |                  |                     |
| <b>Totaalbedrag</b>                       | <b>7.647.581,96</b> |                  | 7.641.984,51        |
| <b>Gemiddeld bedrag</b>                   | <b>1.242,70</b>     |                  | 1.241,79            |
| <b>Bedrag</b>                             |                     |                  |                     |
| Rust zelfstandige: pensioen + bonus       | 1.097.207,45        |                  | 1.097.207,45        |
| Overleving zelfstandige: pensioen + bonus | 6.544.777,06        |                  | 6.544.777,06        |
| Andere pensioenbonussen                   | 48,77               |                  |                     |
| Welvaartsbonus                            | 5.548,68            |                  |                     |

#### Rust zelfstandige + overleving werknemer + overleving zelfstandige

|   | <u>Totaal</u>        | <u>Werknemer</u> | <u>Zelfstandige</u> |
|---|----------------------|------------------|---------------------|
| <b>Aantal</b>                             | <b>7.980</b>         |                  |                     |
| <b>Totaalbedrag</b>                       | <b>10.289.200,04</b> | 4.647.208,82     | 5.632.149,10        |
| <b>Gemiddeld bedrag</b>                   | <b>1.289,37</b>      | 582,36           | 705,78              |
| <b>Bedrag</b>                             |                      |                  |                     |
| Overleving werknemer: pensioen + bonus    | 4.647.208,82         | 4.647.208,82     |                     |
| Rust zelfstandige: pensioen + bonus       | 1.143.535,80         |                  | 1.143.535,80        |
| Overleving zelfstandige: pensioen + bonus | 4.488.613,30         |                  | 4.488.613,30        |
| Andere pensioenbonussen                   | 62,77                |                  |                     |
| Welvaartsbonus                            | 9.779,35             |                  |                     |

#### Overleving

|                                 | <u>Totaal</u>         | <u>Werknemer</u> | <u>Zelfstandige</u> | <u>Werknemer en zelfstandige</u> |
|---------------------------------|-----------------------|------------------|---------------------|----------------------------------|
| <b>Zonder onderscheid</b>       |                       |                  |                     |                                  |
| <b>Aantal</b>                   | <b>178.096</b>        | 132.572          | 16.821              | 28.703                           |
| <b>Totaalbedrag</b>             | <b>181.330.229,00</b> | 129.786.654,90   | 17.731.594,30       | 33.811.979,80                    |
| <b>Gemiddeld bedrag</b>         | <b>1.018,16</b>       | 978,99           | 1.054,13            | 1.177,99                         |
| <b>Aantal</b>                   |                       |                  |                     |                                  |
| Werknemers                      | 161.275               | 132.572          |                     | 28.703                           |
| Zelfstandigen                   | 45.524                |                  | 16.821              | 28.703                           |
| <b>Bedrag</b>                   |                       |                  |                     |                                  |
| Werknemers: pensioen + bonus    | 148.273.671,87        | 129.684.595,53   |                     | 18.589.076,34                    |
| Zelfstandigen: pensioen + bonus | 32.913.585,13         |                  | 17.717.189,48       | 15.196.395,65                    |
| Andere pensioenbonussen         | 2.804,32              | 2.455,68         | 158,47              | 190,17                           |
| Welvaartsbonus                  | 140.167,68            | 99.603,69        | 14.246,35           | 26.317,64                        |

#### Overgangsuitkering

|                                 | <u>Totaal</u>       | <u>Werknemer</u> | <u>Zelfstandige</u> | <u>Werknemer en zelfstandige</u> |
|---------------------------------|---------------------|------------------|---------------------|----------------------------------|
| <b>Zonder onderscheid</b>       |                     |                  |                     |                                  |
| <b>Aantal</b>                   | <b>1.072</b>        | 842              | 42                  | 188                              |
| <b>Totaalbedrag</b>             | <b>1.270.905,59</b> | 1.010.878,06     | 34.405,19           | 225.622,34                       |
| <b>Gemiddeld bedrag</b>         | <b>1.185,55</b>     | 1.200,57         | 819,17              | 1.200,12                         |
| <b>Aantal</b>                   |                     |                  |                     |                                  |
| Werknemers                      | 1.030               | 842              |                     | 188                              |
| Zelfstandigen                   | 230                 |                  | 42                  | 188                              |
| <b>Bedrag</b>                   |                     |                  |                     |                                  |
| Werknemers: pensioen + bonus    | 1.150.959,18        | 1.010.878,06     |                     | 140.081,12                       |
| Zelfstandigen: pensioen + bonus | 119.946,41          |                  | 34.405,19           | 85.541,22                        |
| Andere pensioenbonussen         | 0,00                | 0,00             | 0,00                | 0,00                             |
| Welvaartsbonus                  | 0,00                | 0,00             | 0,00                | 0,00                             |

**2.3 Verdeling van het aantal «nieuwe» werknemerspensioenen met de overeenstemmende maandelijkse uitgave en gemiddeld bedrag per ingangsaan, categorie en geslacht**  
Onderdeel rustpensioenen - Mannen

| Jaar 2019     | <b>Totaal</b> |   | <b>Gehuwd</b>     |  |                           |  |
|---------------|---------------|---|-------------------|--|---------------------------|--|
|               | Aantal        | Maanduitgave                            | Rust gezinsbedrag |  | Rust bedrag alleenstaande |  |
|               |               | <b>Gemiddeld bedrag</b>                 | Aantal            | <b>Gemiddeld bedrag</b>                | Aantal                    | <b>Gemiddeld bedrag</b>                |
| <b>Totaal</b> | <b>9.116</b>  | <b>12.716.928,79</b><br><b>1.395,01</b> | <b>1.749</b>      | <b>3.035.726,25</b><br><b>1.735,69</b> | <b>4.818</b>              | <b>6.514.160,55</b><br><b>1.352,05</b> |
| Januari       | 9.116         | 12.716.928,79<br>1.395,01               | 1.749             | 3.035.726,25<br>1.735,69               | 4.818                     | 6.514.160,55<br>1.352,05               |
| Februari      |               |   |                   |  |                           |  |
| Maart         |               |   |                   |  |                           |  |
| April         |               |   |                   |  |                           |  |
| Mei           |               |   |                   |  |                           |  |
| Juni          |               |   |                   |  |                           |  |
| Juli          |               |   |                   |  |                           |  |
| Augustus      |               |   |                   |  |                           |  |
| September     |               |   |                   |  |                           |  |
| Oktober       |               |   |                   |  |                           |  |
| November      |               |   |                   |  |                           |  |
| December      |               |   |                   |  |                           |  |

| Jaar 2019     | <b>Niet gehuwd</b>        |  |                    |                                   |
|---------------|---------------------------|--|--------------------|-----------------------------------|
|               | Rust bedrag alleenstaande |  | Rust en overleving |                                   |
|               | Aantal                    | <b>Gemiddeld bedrag</b>                | Aantal             | <b>Gemiddeld bedrag</b>           |
| <b>Totaal</b> | <b>2.492</b>              | <b>3.112.680,87</b><br><b>1.249,07</b> | <b>57</b>          | <b>54.361,12</b><br><b>953,70</b> |
| Januari       | 2.492                     | 3.112.680,87<br>1.249,07               | 57                 | 54.361,12<br>953,70               |
| Februari      |                           |  |                    |                                   |
| Maart         |                           |  |                    |                                   |
| April         |                           |  |                    |                                   |
| Mei           |                           |  |                    |                                   |
| Juni          |                           |  |                    |                                   |
| Juli          |                           |  |                    |                                   |
| Augustus      |                           |  |                    |                                   |
| September     |                           |  |                    |                                   |
| Oktober       |                           |  |                    |                                   |
| November      |                           |  |                    |                                   |
| December      |                           |  |                    |                                   |



**Verdeling van het aantal «nieuwe» werknemerspensioenen met de overeenstemmende maandelijkse uitgave en gemiddeld bedrag per ingangmaand, categorie en geslacht**  
Onderdeel rustpensioenen - Vrouwen

| Jaar 2019     | <b>Totaal</b> |                         | <b>Gehuwd</b> |                         |              |                           |        |
|---------------|---------------|-------------------------|---------------|-------------------------|--------------|---------------------------|--------|
|               | Aantal        | Maanduitgave            |               | Rust gezinsbedrag       |              | Rust bedrag alleenstaande |        |
|               |               | <b>Gemiddeld bedrag</b> | Aantal        | <b>Gemiddeld bedrag</b> | Aantal       | <b>Gemiddeld bedrag</b>   | Aantal |
| <b>Totaal</b> | <b>6.006</b>  | <b>5.668.533,42</b>     | <b>28</b>     | <b>26.151,24</b>        | <b>3.264</b> | <b>3.289.686,43</b>       |        |
|               |               | <b>943,81</b>           |               | <b>933,97</b>           |              | <b>1.007,87</b>           |        |
| Januari       | 6.006         | 5.668.533,42            | 28            | 26.151,24               | 3.264        | 3.289.686,43              |        |
|               |               | <b>943,81</b>           |               | <b>933,97</b>           |              | <b>1.007,87</b>           |        |
| Februari      |               |                         |               |                         |              |                           |        |
| Maart         |               |                         |               |                         |              |                           |        |
| April         |               |                         |               |                         |              |                           |        |
| Mei           |               |                         |               |                         |              |                           |        |
| Juni          |               |                         |               |                         |              |                           |        |
| Juli          |               |                         |               |                         |              |                           |        |
| Augustus      |               |                         |               |                         |              |                           |        |
| September     |               |                         |               |                         |              |                           |        |
| Oktober       |               |                         |               |                         |              |                           |        |
| November      |               |                         |               |                         |              |                           |        |
| December      |               |                         |               |                         |              |                           |        |

| Jaar 2019     | <b>Niet gehuwd</b>        |                         |                    |                         |
|---------------|---------------------------|-------------------------|--------------------|-------------------------|
|               | Rust bedrag alleenstaande |                         | Rust en overleving |                         |
|               | Aantal                    | <b>Gemiddeld bedrag</b> | Aantal             | <b>Gemiddeld bedrag</b> |
| <b>Totaal</b> | <b>1.974</b>              | <b>2.049.604,55</b>     | <b>740</b>         | <b>303.091,20</b>       |
|               |                           | <b>1.038,30</b>         |                    | <b>409,58</b>           |
| Januari       | 1.974                     | 2.049.604,55            | 740                | 303.091,20              |
|               |                           | <b>1.038,30</b>         |                    | <b>409,58</b>           |
| Februari      |                           |                         |                    |                         |
| Maart         |                           |                         |                    |                         |
| April         |                           |                         |                    |                         |
| Mei           |                           |                         |                    |                         |
| Juni          |                           |                         |                    |                         |
| Juli          |                           |                         |                    |                         |
| Augustus      |                           |                         |                    |                         |
| September     |                           |                         |                    |                         |
| Oktober       |                           |                         |                    |                         |
| November      |                           |                         |                    |                         |
| December      |                           |                         |                    |                         |

**Verdeling van het aantal «nieuwe» werknemerspensioenen met de overeenstemmende maandelijkse uitgave en gemiddeld bedrag per ingangmaand, categorie en geslacht**  
 Onderdeel overleving en overgangsuitkering – *Mannen*

| <b>Jaar 2019</b> | <b>Totaal</b> |   |
|------------------|---------------|---|
|                  | Aantal        | Maanduitgave<br><b>Gemiddeld bedrag</b> |
| <b>Totaal</b>    | <b>202</b>    | <b>89.959,64</b><br><b>445,34</b>       |
| Januari          | 202           | 89.959,64<br>445,34                     |
| Februari         |               |   |
| Maart            |               |   |
| April            |               |   |
| Mei              |               |   |
| Juni             |               |   |
| Juli             |               |   |
| Augustus         |               |   |
| September        |               |   |
| Oktober          |               |   |
| November         |               |   |
| December         |               |   |

| <b>Jaar 2019</b> | Rust en overleving |   | Overleving |   | Overgangsuitkering |   |
|------------------|--------------------|---|------------|---|--------------------|---|
|                  | Aantal             | Maanduitgave<br><b>Gemiddeld bedrag</b> | Aantal     | Maanduitgave<br><b>Gemiddeld bedrag</b> | Aantal             | Maanduitgave<br><b>Gemiddeld bedrag</b> |
| <b>Totaal</b>    | <b>143</b>         | <b>31.877,73</b><br><b>222,92</b>       | <b>51</b>  | <b>47.624,34</b><br><b>933,81</b>       | <b>8</b>           | <b>10.457,57</b><br><b>1.307,20</b>     |
| Januari          | 143                | 31.877,73<br>222,92                     | 51         | 47.624,34<br>933,81                     | 8                  | 10.457,57<br>1.307,20                   |
| Februari         |                    |   |            |   |                    |   |
| Maart            |                    |   |            |   |                    |   |
| April            |                    |   |            |   |                    |   |
| Mei              |                    |   |            |   |                    |   |
| Juni             |                    |   |            |   |                    |   |
| Juli             |                    |   |            |   |                    |   |
| Augustus         |                    |   |            |   |                    |   |
| September        |                    |   |            |   |                    |   |
| Oktober          |                    |   |            |   |                    |   |
| November         |                    |   |            |   |                    |   |
| December         |                    |   |            |   |                    |   |

**Verdeling van het aantal «nieuwe» werknemerspensioenen met de overeenstemmende maandelijkse uitgave en gemiddeld bedrag per ingangmaand, categorie en geslacht**  
 Onderdeel overleving en overgangsuitkering – *Vrouwen*

| <b>Jaar 2019</b> | <b>Totaal</b> |   |
|------------------|---------------|---|
|                  | Aantal        | Maanduitgave<br><b>Gemiddeld bedrag</b> |
| <b>Totaal</b>    | <b>1.895</b>  | <b>1.730.222,48</b><br><b>913,05</b>    |
| Januari          | 1.895         | 1.730.222,48<br><b>913,05</b>           |
| Februari         |               |   |
| Maart            |               |   |
| April            |               |   |
| Mei              |               |   |
| Juni             |               |   |
| Juli             |               |   |
| Augustus         |               |   |
| September        |               |   |
| Oktober          |               |   |
| November         |               |   |
| December         |               |   |

| <b>Jaar 2019</b> | Rust en overleving |   | Overleving |   | Overgangsuitkering |   |
|------------------|--------------------|---|------------|---|--------------------|---|
|                  | Aantal             | Maanduitgave<br><b>Gemiddeld bedrag</b> | Aantal     | Maanduitgave<br><b>Gemiddeld bedrag</b> | Aantal             | Maanduitgave<br><b>Gemiddeld bedrag</b> |
| <b>Totaal</b>    | <b>1.172</b>       | <b>1.005.435,77</b><br><b>857,88</b>    | <b>676</b> | <b>665.786,39</b><br><b>984,89</b>      | <b>47</b>          | <b>59.000,32</b><br><b>1.255,33</b>     |
| Januari          | 1.172              | 1.005.435,77<br><b>857,88</b>           | 676        | 665.786,39<br><b>984,89</b>             | 47                 | 59.000,32<br><b>1.255,33</b>            |
| Februari         |                    |   |            |   |                    |   |
| Maart            |                    |   |            |   |                    |   |
| April            |                    |   |            |   |                    |   |
| Mei              |                    |   |            |   |                    |   |
| Juni             |                    |   |            |   |                    |   |
| Juli             |                    |   |            |   |                    |   |
| Augustus         |                    |   |            |   |                    |   |
| September        |                    |   |            |   |                    |   |
| Oktober          |                    |   |            |   |                    |   |
| November         |                    |   |            |   |                    |   |
| December         |                    |   |            |   |                    |   |

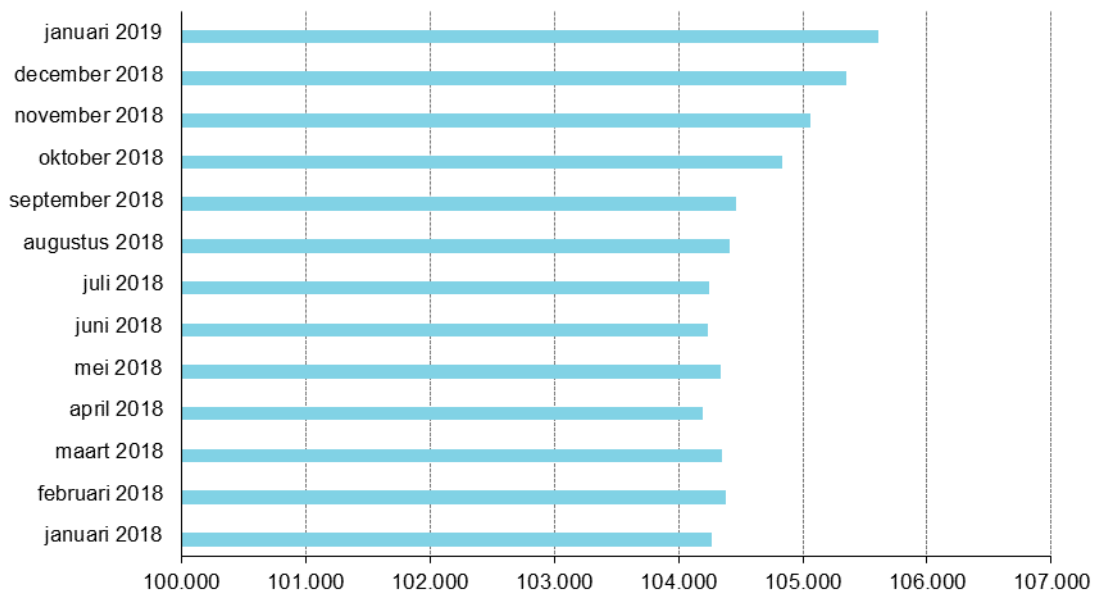
## 2.4.1 Verdeling van het aantal gerechtigden op een inkomensgarantie voor ouderen met de overeenstemmende maandelijkse uitgave

Mannen en vrouwen

Hieronder vindt u een tabel met het aantal gerechtigden op een inkomensgarantie voor ouderen en de bijbehorende maandelijkse uitgaven, verdeeld naar geslacht.

| Maand          | TOTAAL  |                 | Mannen |                 | Vrouwen |                 |
|----------------|---------|-----------------|--------|-----------------|---------|-----------------|
|                | Aantal  | Maandbedrag IGO | Aantal | Maandbedrag IGO | Aantal  | Maandbedrag IGO |
| januari 2018   | 104.265 | 46.378.610,68   | 36.158 | 14.183.295,80   | 68.107  | 32.195.314,88   |
| februari 2018  | 104.379 | 46.406.196,71   | 36.219 | 14.217.410,49   | 68.160  | 32.188.786,22   |
| maart 2018     | 104.352 | 46.412.873,19   | 36.143 | 14.203.070,86   | 68.209  | 32.209.802,33   |
| april 2018     | 104.197 | 46.382.971,40   | 36.093 | 14.211.463,49   | 68.104  | 32.171.507,91   |
| mei 2018       | 104.337 | 46.482.185,84   | 36.116 | 14.256.443,88   | 68.221  | 32.225.741,96   |
| juni 2018      | 104.241 | 46.468.938,78   | 36.067 | 14.265.378,28   | 68.174  | 32.203.560,50   |
| juli 2018      | 104.248 | 47.762.328,14   | 36.010 | 14.682.334,51   | 68.238  | 33.079.993,63   |
| augustus 2018  | 104.408 | 47.865.945,08   | 36.066 | 14.748.524,72   | 68.342  | 33.117.420,36   |
| september 2018 | 104.467 | 48.928.680,08   | 36.052 | 15.076.475,32   | 68.415  | 33.852.204,76   |
| oktober 2018   | 104.838 | 49.087.377,64   | 36.181 | 15.128.947,09   | 68.657  | 33.958.430,55   |
| november 2018  | 105.057 | 49.193.751,26   | 36.251 | 15.156.508,93   | 68.806  | 34.037.242,33   |
| december 2018  | 105.348 | 49.362.528,99   | 36.379 | 15.229.678,06   | 68.969  | 34.132.850,93   |
| januari 2019   | 105.612 | 49.471.212,69   | 36.463 | 15.265.463,74   | 69.149  | 34.205.748,95   |

### Evolutie van het aantal gerechtigden in de regeling inkomensgarantie voor ouderen



## 2.4.2 Verdeling van het aantal gerechtigden op een gewaarborgd inkomen in combinatie met een pensioen met de overeenstemmende maandelijkse uitgave

### Totaal

|   | <u>Totaal</u>       | <u>Mannen</u> | <u>Vrouwen</u> |
|---|---------------------|---------------|----------------|
| <b>Aantal</b>                             | <b>2.951</b>        | 339           | 2.612          |
| <b>Totaalbedrag</b>                       | <b>2.285.894,70</b> | 271.770,32    | 2.014.124,38   |
| <b>Gemiddeld bedrag</b>                   | <b>774,62</b>       | 801,68        | 771,10         |
| <b>Aantal</b>                             |                     |               |                |
| Gewaarborgd inkomen                       | 2.951               | 339           | 2.612          |
| Rust w erkner                             | 2.032               | 193           | 1.839          |
| Overleving w erkner                       | 186                 | 0             | 186            |
| Rust zelfstandige                         | 515                 | 69            | 446            |
| Overleving zelfstandige                   | 39                  | 2             | 37             |
| <b>Bedrag</b>                             |                     |               |                |
| Gewaarborgd inkomen                       | 1.295.394,62        | 161.630,07    | 1.133.764,55   |
| Rust w erkner: pensioen + bonus           | 777.267,07          | 85.070,48     | 692.196,59     |
| Overleving w erkner: pensioen + bonus     | 88.024,72           | 0,00          | 88.024,72      |
| Rust zelfstandige: pensioen + bonus       | 112.407,98          | 24.488,66     | 87.919,32      |
| Overleving zelfstandige: pensioen + bonus | 8.268,94            | 312,49        | 7.956,45       |
| Andere pensioenbonussen                   | 0,00                | 0,00          | 0,00           |
| Welvaartsbonus                            | 4.531,37            | 268,62        | 4.262,75       |

### Gewaarborgd inkomen

|                         | <u>Totaal</u>     | <u>Mannen</u> | <u>Vrouwen</u> |
|-------------------------|-------------------|---------------|----------------|
| <b>Aantal</b>           | <b>631</b>        | 117           | 514            |
| <b>Totaalbedrag</b>     | <b>432.915,64</b> | 77.895,78     | 355.019,86     |
| <b>Bedrag</b>           |                   |               |                |
| Gewaarborgd inkomen     | 432.915,64        | 77.895,78     | 355.019,86     |
| Andere pensioenbonussen | 0,00              | 0,00          | 0,00           |
| Welvaartsbonus          | 0,00              | 0,00          | 0,00           |

### GI + rust werknemer

|                                 | <u>Totaal</u>       | <u>Mannen</u> | <u>Vrouwen</u> |
|---------------------------------|---------------------|---------------|----------------|
| <b>Aantal</b>                   | <b>1.626</b>        | 153           | 1.473          |
| <b>Totaalbedrag</b>             | <b>1.293.000,69</b> | 132.323,87    | 1.160.676,82   |
| <b>Bedrag</b>                   |                     |               |                |
| Gewaarborgd inkomen             | 628.372,87          | 59.230,03     | 569.142,84     |
| Rust w erkner: pensioen + bonus | 661.787,78          | 72.956,78     | 588.831,00     |
| Andere pensioenbonussen         | 0,00                | 0,00          | 0,00           |
| Welvaartsbonus                  | 2.840,04            | 137,06        | 2.702,98       |

### GI + rust werknemer + overleving werknemer

|                                       | <u>Totaal</u>    | <u>Mannen</u> | <u>Vrouwen</u> |
|---------------------------------------|------------------|---------------|----------------|
| <b>Aantal</b>                         | <b>53</b>        | 0             | 53             |
| <b>Totaalbedrag</b>                   | <b>43.074,30</b> | 0,00          | 43.074,30      |
| <b>Bedrag</b>                         |                  |               |                |
| Gewaarborgd inkomen                   | 12.462,93        | 0,00          | 12.462,93      |
| Rust w erkner: pensioen + bonus       | 9.900,45         | 0,00          | 9.900,45       |
| Overleving w erkner: pensioen + bonus | 20.488,96        | 0,00          | 20.488,96      |
| Andere pensioenbonussen               | 0,00             | 0,00          | 0,00           |
| Welvaartsbonus                        | 221,96           | 0,00          | 221,96         |

## Verdeling van het aantal gerechtigden op een gewaarborgd inkomen in combinatie met een pensioen met de overeenstemmende maandelijkse uitgave

### *GI + rust werknemer + rust zelfstandige*

|                                     | <u>Totaal</u>     | <u>Mannen</u> | <u>Vrouwen</u> |
|-------------------------------------|-------------------|---------------|----------------|
| <b>Aantal</b>                       | <b>326</b>        | 38            | 288            |
| <b>Totaalbedrag</b>                 | <b>263.966,74</b> | 34.314,14     | 229.652,60     |
| <b>Bedrag</b>                       |                   |               |                |
| Gewaarborgd inkomen                 | 107.161,41        | 13.355,13     | 93.806,28      |
| Rust werknemer: pensioen + bonus    | 101.838,35        | 11.764,79     | 90.073,56      |
| Rust zelfstandige: pensioen + bonus | 54.327,09         | 9.138,23      | 45.188,86      |
| Andere pensioenbonussen             | 0,00              | 0,00          | 0,00           |
| Welvaartsbonus                      | 639,89            | 55,99         | 583,90         |

### *GI + rust werknemer + overleving zelfstandige*

|   | <u>Totaal</u>   | <u>Mannen</u> | <u>Vrouwen</u> |
|---|-----------------|---------------|----------------|
| <b>Aantal</b>                             | <b>3</b>        | 0             | 3              |
| <b>Totaalbedrag</b>                       | <b>2.489,78</b> | 0,00          | 2.489,78       |
| <b>Bedrag</b>                             |                 |               |                |
| Gewaarborgd inkomen                       | 760,90          | 0,00          | 760,90         |
| Rust werknemer: pensioen + bonus          | 878,50          | 0,00          | 878,50         |
| overleving zelfstandige: pensioen + bonus | 846,12          | 0,00          | 846,12         |
| Andere pensioenbonussen                   | 0,00            | 0,00          | 0,00           |
| Welvaartsbonus                            | 4,26            | 0,00          | 4,26           |

### *GI + Rust werknemer + rust zelfstandige + overleving werknemer*

|  | <u>Totaal</u>   | <u>Mannen</u> | <u>Vrouwen</u> |
|--|-----------------|---------------|----------------|
| <b>Aantal</b>                          | <b>5</b>        | 0             | 5              |
| <b>Totaalbedrag</b>                    | <b>4.158,19</b> | 0,00          | 4.158,19       |
| <b>Bedrag</b>                          |                 |               |                |
| Gewaarborgd inkomen                    | 1.047,47        | 0,00          | 1.047,47       |
| Rust werknemer: pensioen + bonus       | 406,44          | 0,00          | 406,44         |
| overleving werknemer: pensioen + bonus | 2.379,53        | 0,00          | 2.379,53       |
| Rust zelfstandige: pensioen + bonus    | 309,96          | 0,00          | 309,96         |
| Andere pensioenbonussen                | 0,00            | 0,00          | 0,00           |
| Welvaartsbonus                         | 14,79           | 0,00          | 14,79          |

### *GI + Rust werknemer + overleving werknemer + overleving zelfstandige*

|   | <u>Totaal</u>   | <u>Mannen</u> | <u>Vrouwen</u> |
|---|-----------------|---------------|----------------|
| <b>Aantal</b>                             | <b>8</b>        | 0             | 8              |
| <b>Totaalbedrag</b>                       | <b>7.631,09</b> | 0,00          | 7.631,09       |
| <b>Bedrag</b>                             |                 |               |                |
| Gewaarborgd inkomen                       | 1.328,57        | 0,00          | 1.328,57       |
| Rust werknemer: pensioen + bonus          | 1.237,97        | 0,00          | 1.237,97       |
| overleving werknemer: pensioen + bonus    | 2.665,64        | 0,00          | 2.665,64       |
| overleving zelfstandige: pensioen + bonus | 2.378,71        | 0,00          | 2.378,71       |
| Andere pensioenbonussen                   | 0,00            | 0,00          | 0,00           |
| Welvaartsbonus                            | 20,20           | 0,00          | 20,20          |

### *GI + Rust werknemer + rust zelfstandige + overleving zelfstandige*

|   | <u>Totaal</u>   | <u>Mannen</u> | <u>Vrouwen</u> |
|---|-----------------|---------------|----------------|
| <b>Aantal</b>                             | <b>4</b>        | 2             | 2              |
| <b>Totaalbedrag</b>                       | <b>3.247,12</b> | 1.688,49      | 1.558,63       |
| <b>Bedrag</b>                             |                 |               |                |
| Gewaarborgd inkomen                       | 1.316,09        | 655,98        | 660,11         |
| Rust werknemer: pensioen + bonus          | 495,84          | 348,91        | 146,93         |
| Rust zelfstandige: pensioen + bonus       | 755,71          | 355,85        | 399,86         |
| overleving zelfstandige: pensioen + bonus | 662,10          | 312,49        | 349,61         |
| Andere pensioenbonussen                   | 0,00            | 0,00          | 0,00           |
| Welvaartsbonus                            | 17,38           | 15,26         | 2,12           |

## Verdeling van het aantal gerechtigden op een gewaarborgd inkomen in combinatie met een pensioen met de overeenstemmende maandelijkse uitgave

### *GI + rust werknemer + overleving werknemer + rust zelfstandige + overleving zelfstandige*

|   | Totaal   | Mannen | Vrouwen  |
|---|----------|--------|----------|
| <b>Aantal</b>                             | 7        | 0      | 7        |
| <b>Totaalbedrag</b>                       | 5.612,04 | 0,00   | 5.612,04 |
| <b>Bedrag</b>                             |          |        |          |
| Gewaarborgd inkomen                       | 1.071,78 | 0,00   | 1.071,78 |
| Rust werknemer: pensioen + bonus          | 721,74   | 0,00   | 721,74   |
| overleving werknemer: pensioen + bonus    | 1.767,23 | 0,00   | 1.767,23 |
| Rust zelfstandige: pensioen + bonus       | 724,20   | 0,00   | 724,20   |
| overleving zelfstandige: pensioen + bonus | 1.300,40 | 0,00   | 1.300,40 |
| Andere pensioenbonussen                   | 0,00     | 0,00   | 0,00     |
| Welvaartsbonus                            | 26,69    | 0,00   | 26,69    |

### *GI + rust zelfstandige*

|                                     | Totaal     | Mannen    | Vrouwen    |
|-------------------------------------|------------|-----------|------------|
| <b>Aantal</b>                       | 167        | 29        | 138        |
| <b>Totaalbedrag</b>                 | 132.730,61 | 25.548,04 | 107.182,57 |
| <b>Bedrag</b>                       |            |           |            |
| Gewaarborgd inkomen                 | 76.772,83  | 10.493,15 | 66.279,68  |
| Rust zelfstandige: pensioen + bonus | 55.574,86  | 14.994,58 | 40.580,28  |
| Andere pensioenbonussen             | 0,00       | 0,00      | 0,00       |
| Welvaartsbonus                      | 382,92     | 60,31     | 322,61     |

### *GI + rust zelfstandige + overleving werknemer*

|  | Totaal   | Mannen | Vrouwen  |
|--|----------|--------|----------|
| <b>Aantal</b>                          | 2        | 0      | 2        |
| <b>Totaalbedrag</b>                    | 1.870,48 | 0,00   | 1.870,48 |
| <b>Bedrag</b>                          |          |        |          |
| Gewaarborgd inkomen                    | 630,17   | 0,00   | 630,17   |
| overleving werknemer: pensioen + bonus | 979,09   | 0,00   | 979,09   |
| Rust zelfstandige: pensioen + bonus    | 260,16   | 0,00   | 260,16   |
| Andere pensioenbonussen                | 0,00     | 0,00   | 0,00     |
| Welvaartsbonus                         | 1,06     | 0,00   | 1,06     |

### *GI + rust zelfstandige + overleving zelfstandige*

|   | Totaal   | Mannen | Vrouwen  |
|---|----------|--------|----------|
| <b>Aantal</b>                             | 2        | 0      | 2        |
| <b>Totaalbedrag</b>                       | 1.391,85 | 0,00   | 1.391,85 |
| <b>Bedrag</b>                             |          |        |          |
| Gewaarborgd inkomen                       | 615,06   | 0,00   | 615,06   |
| Rust zelfstandige: pensioen + bonus       | 231,27   | 0,00   | 231,27   |
| overleving zelfstandige: pensioen + bonus | 538,56   | 0,00   | 538,56   |
| Andere pensioenbonussen                   | 0,00     | 0,00   | 0,00     |
| Welvaartsbonus                            | 6,96     | 0,00   | 6,96     |

### *GI + rust zelfstandige + overleving werknemer + overleving zelfstandige*

|   | Totaal   | Mannen | Vrouwen  |
|---|----------|--------|----------|
| <b>Aantal</b>                             | 2        | 0      | 2        |
| <b>Totaalbedrag</b>                       | 1.654,90 | 0,00   | 1.654,90 |
| <b>Bedrag</b>                             |          |        |          |
| Gewaarborgd inkomen                       | 390,40   | 0,00   | 390,40   |
| overleving werknemer: pensioen + bonus    | 856,86   | 0,00   | 856,86   |
| Rust zelfstandige: pensioen + bonus       | 224,73   | 0,00   | 224,73   |
| overleving zelfstandige: pensioen + bonus | 171,57   | 0,00   | 171,57   |
| Andere pensioenbonussen                   | 0,00     | 0,00   | 0,00     |
| Welvaartsbonus                            | 11,34    | 0,00   | 11,34    |

## Verdeling van het aantal gerechtigden op een gewaarborgd inkomen in combinatie met een pensioen met de overeenstemmende maandelijkse uitgave

### GI + overleving werknemer

|  | Totaal           | Mannen | Vrouwen   |
|--|------------------|--------|-----------|
| <b>Aantal</b>                          | <b>102</b>       | 0      | 102       |
| <b>Totaalbedrag</b>                    | <b>81.907,76</b> | 0,00   | 81.907,76 |
| <b>Bedrag</b>                          |                  |        |           |
| Gewaarborgd inkomen                    | 25.697,10        | 0,00   | 25.697,10 |
| overleving werknemer: pensioen + bonus | <b>55.897,54</b> | 0,00   | 55.897,54 |
| Andere pensioenbonussen                | <b>0,00</b>      | 0,00   | 0,00      |
| Welvaartsbonus                         | <b>313,12</b>    | 0,00   | 313,12    |

### GI + overleving zelfstandige

|   | Totaal          | Mannen | Vrouwen  |
|---|-----------------|--------|----------|
| <b>Aantal</b>                             | <b>6</b>        | 0      | 6        |
| <b>Totaalbedrag</b>                       | <b>4.292,59</b> | 0,00   | 4.292,59 |
| <b>Bedrag</b>                             |                 |        |          |
| Gewaarborgd inkomen                       | 3.498,20        | 0,00   | 3.498,20 |
| overleving zelfstandige: pensioen + bonus | <b>787,42</b>   | 0,00   | 787,42   |
| Andere pensioenbonussen                   | <b>0,00</b>     | 0,00   | 0,00     |
| Welvaartsbonus                            | <b>6,97</b>     | 0,00   | 6,97     |

### GI + overleving werknemer + overleving zelfstandige

|   | Totaal          | Mannen | Vrouwen  |
|---|-----------------|--------|----------|
| <b>Aantal</b>                             | <b>7</b>        | 0      | 7        |
| <b>Totaalbedrag</b>                       | <b>5.950,92</b> | 0,00   | 5.950,92 |
| <b>Bedrag</b>                             |                 |        |          |
| Gewaarborgd inkomen                       | 1.353,20        | 0,00   | 1.353,20 |
| overleving werknemer: pensioen + bonus    | <b>2.989,87</b> | 0,00   | 2.989,87 |
| overleving zelfstandige: pensioen + bonus | <b>1.584,06</b> | 0,00   | 1.584,06 |
| Andere pensioenbonussen                   | <b>0,00</b>     | 0,00   | 0,00     |
| Welvaartsbonus                            | <b>23,79</b>    | 0,00   | 23,79    |



## 2.5 Verdeling van het aantal gerechtigden op andere dan pensioenvoordelen met de overeenstemmende maandelijkse uitgave

### *Renten werknemers*

|  | Aantal         | Maanduitgave        |
|--|----------------|---------------------|
| <b>Aantal gerechtigden (zonder dubbeltellingen):</b> | <b>284.202</b> | <b>5.972.035,91</b> |
| Ouderdomsrente                                       | 251.610        | 5.362.577,25        |
| Weduw erente   | 48.351         | 609.458,66          |

### *Onvoorwaardelijke zelfstandigenpensioenen*

|  | Aantal        | Maanduitgave        |
|--|---------------|---------------------|
| <b>Aantal gerechtigden (zonder dubbeltellingen):</b> | <b>72.394</b> | <b>3.214.039,08</b> |
| Onvoorw aardelijke rustpensioen                      | 50.667        | 2.416.043,65        |
| Onvoorw aardelijke overlevingspensioen               | 23.838        | 797.995,43          |

### *Verwarmingstoelage*

|  | Aantal        | Maanduitgave        |
|--|---------------|---------------------|
| <b>Verwarmingstoelage betaald aan pensioengerechtigde<br/>mijnwerkers of hun langstlevende echtgenoten</b> | <b>38.361</b> | <b>2.982.692,34</b> |

### *Tegemoetkomingen aan mindervaliden*

|  | Aantal     | Maanduitgave      |
|--|------------|-------------------|
| <b>Aantal gerechtigden (zonder dubbeltellingen):</b>                         | <b>678</b> | <b>312.959,88</b> |
| Aanvullende tegemoetkoming aan mindervaliden                                 | 572        | 247.521,62        |
| Tegemoetkoming voor hulp van derde   | 277        | 52.855,07         |
| Tegemoetkoming ter aanvulling<br>van het gew aarborgd inkomen voor bejaarden | 80         | 12.583,19         |

