



Jaarlijkse statistiek van de uitkeringsgerechtigden 2022

Federale Pensioendienst ~ www.pensioendienst.fgov.be



Voorwoord

Op 1 april 2016 zijn de Rijksdienst voor Pensioenen (RVP) en de Pensioendienst voor de Overheidssector (PDOS), gefuseerd om zo de Federale Pensioendienst te vormen.

Tot op heden is de missie van de Federale Pensioendienst (FPD):

- De toekenning van de pensioenen van werknemers en ambtenaren, de inkomensgarantie voor ouderen (IGO), de pensioenen en renten aan de burgerlijke oorlogsslachtoffers en aan de slachtoffers van daden van terrorisme, op basis van de gegevens waarover zij beschikken en vervolgens de betekening van hun rechten aan de toekomstige gepensioneerden;
- De betaling van zowel bovengenoemde uitkeringen alsook de pensioenen van de zelfstandigen;
- Het, op een heldere wijze, adviseren en informeren van (toekomstige) gepensioneerden;
- De ondersteuning van het beleidswerk, door zijn gegevens en expertise ter beschikking te stellen.

Deze negenenveertigste editie van de Jaarlijkse statistiek van de uitkeringsgerechtigden is opgemaakt op basis van de gegevens van januari 2022 zoals geregistreerd in de betalingsdatabank van de Federale Pensioendienst. Dit zijn de gegevens van de uitkeringen waarvoor de FPD, in toepassing van artikel 5 van de voormelde wet van 18 maart 2016, de betalingsopdracht heeft (namelijk de uitkeringen in de regeling voor werknemers en zelfstandigen en sommige residuaire sociale bijstandsregelingen - uitkeringen ex-RVP).


De statistieken betreffende de ambtenarenpensioenen zijn nog steeds op interactieve wijze beschikbaar op de website van de FPD onder de rubriek "Kenniscentrum / Statistieken"
<https://www.sfpd.fgov.be/nl/kenniscentrum/statistieken/statistieken-ambtenaren>.

De structuur van deze uitgave bestaat uit drie delen:

- ~ Het eerste deel omvat de Belgische wettelijke pensioenen in de regeling voor werknemers en de regeling voor zelfstandigen.
- ~ Het tweede deel behandelt de andere uitkeringen die door de Federale Pensioendienst worden uitbetaald, zoals de Inkomensgarantie voor ouderen « IGO », het Gewaarborgd Inkomen voor bejaarden « GI », of bepaalde tegemoetkomingen aan mindervaliden;
- ~ Het derde en laatste deel omvat alle pensioenen en uitkeringen die in januari 2022 worden uitbetaald door de Federale Pensioendienst, aan alle uitkeringsgerechtigden van de FPD binnen de bovenvermelde grenzen. Er dient te worden opgemerkt dat deze pensioenen en uitkeringen dus eventueel kunnen worden gecumuleerd met voordelen ten laste van de openbare sector.

Net als in de vorige uitgave, houden in deze uitgave de vermelde bedragen enkel rekening met de bedragen die worden toegekend als wettelijk werknemerspensioen of zelfstandigenpensioen. De bedragen van de ambtenarenpensioenen worden nog niet in aanmerking genomen.

We wensen u veel leesgenot.



Sarah Scaillet,
Administrateur generaal

Inhoudsopgave

| | |
|----------------|---|
| Inleiding..... | 1 |
|----------------|---|

Deel 1: Gerechtigden op pensioenvoordelen

| | |
|----------------------------------------------------------------------------------------------|----|
| 1 Algemene statistieken van het aantal pensioengerechtigden en de maandelijkse uitgave | 15 |
| 1.1 Verdeling per leeftijdsgroep, categorie, loopbaan en geslacht | 15 |
| 1.1.1 Alle loopbanen | 16 |
| 1.1.2 Zuiver of gemengde loopbaan werknemer | 20 |
| 1.1.3 Zuiver of gemengde loopbaan zelfstandige | 24 |
| 1.1.4 Zuivere loopbaan werknemer | 28 |
| 1.1.5 Gemengde loopbaan werknemer en zelfstandige | 31 |
| 1.1.6 Gemengde loopbaan werknemer en ambtenaar | 34 |
| 1.1.7 Gemengde loopbaan werknemer, zelfstandige en ambtenaar | 37 |
| 1.1.8 Zuivere loopbaan zelfstandige | 40 |
| 1.1.9 Gemengde loopbaan zelfstandige en ambtenaar | 43 |
| 1.2 Verdeling per schijven van maandbedragen, categorie, loopbaan en geslacht | 47 |
| 1.2.1 Alle loopbanen | 48 |
| 1.2.2 Zuiver of gemengde loopbaan werknemer | 52 |
| 1.2.3 Zuiver of gemengde loopbaan zelfstandige | 55 |
| 1.2.4 Zuivere loopbaan werknemer | 58 |
| 1.2.5 Gemengde loopbaan werknemer en zelfstandige | 61 |
| 1.2.6 Gemengde loopbaan werknemer en ambtenaar | 64 |
| 1.2.7 Gemengde loopbaan werknemer, zelfstandige en ambtenaar | 67 |
| 1.2.8 Zuivere loopbaan zelfstandige | 70 |
| 1.2.9 Gemengde loopbaan zelfstandige en ambtenaar | 73 |
| 1.3 Verdeling per combinatie van pensioenregelingen | 77 |
| 1.3.1 Alle loopbanen | 78 |
| 1.3.2 Gehuwd, rust 'gezinsbedrag' | 80 |
| 1.3.3 Gehuwd, rust 'bedrag alleenstaande' | 81 |
| 1.3.4 Niet gehuwd, rust 'bedrag alleenstaande' | 82 |
| 1.3.5 Rust- en overlevingspensioen | 83 |
| 1.3.6 Overlevingspensioen | 86 |
| 1.3.7 Overgangsuitkering | 87 |
| 1.4 Verdeling van het aantal gerechtigden op een pensioenbonus | 89 |

| | | |
|-------|---------------------------------------------------------------------------------------------------------------------------------------------------------------------------|-----|
| 2 | Geografische spreiding en verdeling per nationaliteit van het aantal gerechtigden en de maandelijkse uitgave | 95 |
| 2.1 | Betalingen in België: Verdeling per gewest, provincie en categorie..... | 95 |
| 2.1.1 | Alle loopbanen..... | 96 |
| 2.1.2 | Zuiver of gemengde loopbaan werknemer..... | 99 |
| 2.1.3 | Zuiver of gemengde loopbaan zelfstandige | 102 |
| 2.1.4 | Zuivere loopbaan werknemer | 105 |
| 2.1.5 | Gemengde loopbaan werknemer en zelfstandige..... | 108 |
| 2.1.6 | Gemengde loopbaan werknemer en ambtenaar..... | 111 |
| 2.1.7 | Gemengde loopbaan werknemer, zelfstandige en ambtenaar | 114 |
| 2.1.8 | Zuivere loopbaan zelfstandige | 117 |
| 2.1.9 | Gemengde loopbaan zelfstandige en ambtenaar | 120 |
| 2.2 | Betalingen in België: Verdeling per nationaliteit en pensioenregeling | 123 |
| 2.3 | Betalingen in het buitenland: Verdeling per continent, land van verblijf en nationaliteit..... | 125 |
| 3 | Statistieken betreffende werknemerspensioenen, verdeling van het aantal gerechtigden en de maandelijkse uitgave | 131 |
| 3.1 | Verdeling per ingangsjaar en categorie | 131 |
| 3.1.1 | Rustpensioenen..... | 132 |
| 3.1.2 | Overlevingspensioenen per ingangsjaar van het rustpensioen van de overleden echtgenoot..... | 134 |
| 3.1.3 | Overlevingspensioenen per ingangsjaar van het overlevingspensioen | 135 |
| 3.2 | Vervroegde rustpensioenen..... | 137 |
| 3.3 | Tewerkstelling als mijnwerker..... | 141 |
| 3.4 | Gerechtigden op een overlevingspensioen voor de normale leeftijd..... | 145 |
| 3.4.1 | Gerechtigden op een overlevingspensioen jonger dan 45 jaar | 147 |
| 3.4.2 | Gerechtigden op een overgangsuitkering | 148 |
| 3.5 | Uit de echt gescheiden echtgenoten gerechtigd op een pensioen waarvan minstens een gedeelte toegekend wordt op basis van de tewerkstelling van de gewezen echtgenoot..... | 149 |
| 3.6 | Volledige loopbanen..... | 155 |
| 3.6.1 | Rustpensioenen..... | 157 |
| 3.6.2 | Overlevingspensioenen | 164 |
| 3.7 | Werknemersrente | 167 |
| 4 | Statistieken betreffende zelfstandigenpensioenen, verdeling van het aantal gerechtigden en de maandelijkse uitgave | 169 |
| 4.1 | Verdeling per ingangsjaar en categorie | 169 |
| 4.1.1 | Rustpensioenen..... | 170 |
| 4.1.2 | Overlevingspensioenen per ingangsjaar van het rustpensioen van de overleden echtgenoot..... | 172 |
| 4.1.3 | Overlevingspensioenen per ingangsjaar van het overlevingspensioen | 173 |
| 4.2 | Vervroegde rustpensioenen..... | 175 |

| | | |
|-------|--------------------------------------------------------------------------------|-----|
| 4.3 | Gerechtigden op een overlevingspensioen voor de normale leeftijd..... | 177 |
| 4.3.1 | Gerechtigden op een overlevingspensioen jonger dan 45 jaar | 179 |
| 4.3.2 | Gerechtigden op een overgangsuitkering | 180 |
| 4.4 | Onvoorwaardelijk pensioen voor zelfstandigen | 181 |
| 5 | Aantal pensioengerechtigden overleden in 2021 en de maandelijkse uitgave | 183 |
| 5.1 | Verdeling per leeftijdsgroep, categorie, loopbaan en geslacht..... | 183 |
| 5.1.1 | Alle loopbanen..... | 184 |
| 5.1.2 | Zuiver of gemengde loopbaan werknemer..... | 187 |
| 5.1.3 | Zuiver of gemengde loopbaan zelfstandige | 190 |
| 5.1.4 | Zuivere loopbaan werknemer | 193 |
| 5.1.5 | Gemengde loopbaan werknemer en zelfstandige..... | 196 |
| 5.1.6 | Gemengde loopbaan werknemer en ambtenaar..... | 199 |
| 5.1.7 | Gemengde loopbaan werknemer, zelfstandige en ambtenaar | 202 |
| 5.1.8 | Zuivere loopbaan zelfstandige | 205 |
| 5.1.9 | Gemengde loopbaan zelfstandige en ambtenaar | 208 |

Deel 2: Gerechtigden op andere dan pensioenvoordelen

| | | |
|-----|-------------------------------------------------------------------------------------------------------------------------------------------------|-----|
| 6 | Inkomensgarantie voor ouderen, verdeling van het aantal gerechtigden en de maandelijkse uitgave..... | 211 |
| 6.1 | Verdeling per leeftijdsgroep en of ze in aanmerking komen voor de toekenning van het (verhoogd) basisbedrag..... | 212 |
| 6.2 | Verdeling per schijven van maandbedragen en of ze in aanmerking komen voor de toekenning van het (verhoogd) basisbedrag | 213 |
| 6.3 | Verdeling per combinatie van pensioenregelingen en of zij in aanmerking komen voor de toekenning van het (verhoogd) basisbedrag..... | 216 |
| 6.4 | Betalingen in België: verdeling per gewest en provincie en of zij in aanmerking komen voor de toekenning van het (verhoogd) basisbedrag..... | 219 |
| 7 | Gewaarborgd inkomen voor bejaarden, verdeling van het aantal gerechtigden en de maandelijkse uitgave | 221 |
| 8 | Tegemoetkomingen aan mindervaliden, verdeling van het aantal gerechtigden en de maandelijkse uitgave | 223 |

Deel 3: Uitkeringsgerechtigden betaald door de Federale Pensioendienst, verdeling van het aantal gerechtigden en de maandelijkse uitgave

| | | |
|---|-----------------------------------------------------------------|-----|
| 9 | Verdeling per leeftijdsgroep en omvang van het maandbedrag..... | 225 |
|---|-----------------------------------------------------------------|-----|

Inleiding

De Federale Pensioendienst (FPD)

Sinds 1 april 2016 zijn de Rijksdienst voor Pensioenen (RVP) en de Pensioendienst voor de overheidssector (PDOS) samengesmolten en vormen zo de Federale Pensioendienst.

De FPD heeft de volgende opdrachten:

- Het geven, op een heldere wijze, van advies en informatie over de pensioenen;
- De berekening en betekening van de pensioenen van werknemers en ambtenaren, de inkomensgarantie voor ouderen (IGO), de pensioenen en renten aan de burgerlijke oorlogsslachtoffers en aan de slachtoffers van daden van terrorisme, op basis van de gegevens waarover zij beschikken;
- De betaling van de pensioenen van de werknemers, de ambtenaren, de zelfstandigen en de IGO;
- Het proactief geven van informatie over de berekening en de betaling van deze voordelen.

Zoals de voorgaande jaren zijn deze statistieken gemaakt op basis van de gegevens van januari 2022 welke aanwezig waren in betalingsdatabank van de FPD nl. gedeelte werknemers en zelfstandigen (ex-RVP). Er zijn dus nog geen wijzigingen in de opmaak van deze publicatie.

De statistieken betreffende de ambtenarenpensioenen zijn nog steeds op interactieve wijze beschikbaar op de website van de SFPD onder de rubriek "Kenniscentrum / Statistieken"

<https://www.sfpd.fgov.be/nl/kenniscentrum/statistieken/statistieken-ambtenaren>

In deze context, hebben de hierna volgende teksten betrekking op de gegevens van de Federale Pensioendienst (FPD), zoals gekend in januari 2022.

De betaalfunctie van de FPD- gedeelte werknemers en zelfstandigen

De FPD staat in voor de betaling van voordelen van diverse aard (rust- en overlevingspensioenen, renten, ...) en afkomstig uit verschillende regelingen (werknemers, zelfstandigen, residuair, ...). Het gebeurt regelmatig dat één en dezelfde persoon meerdere voordelen ontvangt. In die gevallen zal de betaling door één enkele instelling een vereenvoudiging betekenen voor de behandeling van cumulaties, zowel voor de gerechtigden als voor hun eventuele echtgenoot.

De door de FPD verrichte betalingen maken deel uit van het individueel dossier en worden regelmatig opgeslagen in een databank. Dankzij de analyse en de synthese van de in deze databank opgenomen gegevens kunnen, onder andere, deze Jaarlijkse statistiek opgemaakt worden.

De sociale uitkeringen

De Federale Pensioendienst-gedeelte werknemer en zelfstandige -staat in voor de betaling van uitkeringen in het kader van drie (types) verschillende regelingen: de regeling voor werknemers, de regeling voor zelfstandigen en sommige residuaire sociale bijstandsregelingen.

Pensioenregeling voor werknemers

- 1 In het repartitiestelsel:
 - 1.1 rustpensioen: voor de jaren van tewerkstelling als werknemer;
 - 1.2 overlevingspensioen: aan de langstlevende echtgeno(o)t(e) voor de jaren van tewerkstelling als werknemer van de overleden echtgeno(o)t(e);
 - 1.3 pensioenbonus: voor werknemers die hun loopbaan verlengen
 - 1.4 verwarmingstoelage: aan de gepensioneerde mijnwerkers of hun langstlevende echtgeno(o)t(e), samen met het overlevingspensioen;
 - 1.5 vakantiegeld: jaarlijks uitbetaald aan bepaalde personen die in mei van het betrokken jaar een werknemerspensioen genieten;

1.6 overgangsuitkering: dit is een 'tijdelijke' uitkering voor de langstlevende echtgenoten die de leeftijdsvoorwaarden voor het overlevingspensioen niet vervullen.

2 In het kapitalisatiestelsel:

Deze rechten worden betaald aan personen die vóór 1967 bijdragen hebben betaald. Heden worden de nieuw toegekende rechten uitgekeerd in de vorm van éénmalige storting (kapitaal).

2.1 ouderdomsrente: betaald aan de bijdrageplichtigen;

2.2 weduwerente: betaald aan de langstlevende echtgeno(o)t(e) van de bijdrageplichtigen.

Pensioenregeling voor zelfstandigen

1 In het repartitiestelsel:

1.1 rustpensioen: voor de jaren van beroepsactiviteit als zelfstandige;

1.2 overlevingspensioen: aan de langstlevende echtgeno(o)t(e) voor de jaren van tewerkstelling, als zelfstandige, van de overleden echtgeno(o)t(e);

1.3 pensioenbonus: voor zelfstandigen die hun loopbaan verlengen

1.4 bijzondere bijslag: jaarlijks uitbetaald aan de personen die een jaarlijks pensioen genieten dat lager is dan het gewaarborgd minimum;

1.5 overgangsuitkering: dit is een 'tijdelijke' uitkering voor de langstlevende echtgenoten die de leeftijdsvoorwaarden voor het overlevingspensioen niet vervullen.

2 In het kader van de onvoorwaardelijke rechten:

Deze rechten worden betaald aan de personen waarvan het bedrag berekend volgens deze reglementering hoger is dan het bedrag van het recht dat kan worden toegekend in het repartitiestelsel. Deze rechten komen overeen met de rente opgebouwd vóór 1976 en met de theoretische rente opgebouwd tussen 1 januari 1976 en 31 december 1983:

2.1 onvoorwaardelijk rustpensioen: betaald aan de bijdrageplichtige;

2.2 onvoorwaardelijk overlevingspensioen: betaald aan de langstlevende echtgeno(o)t(e) van de bijdrageplichtige.

Sociale bijstandsregelingen

1 De Inkomensgarantie voor ouderen

De Inkomensgarantie voor ouderen (IGO) is een individueel recht dat wordt toegekend aan de personen die de normale pensioenleeftijd hebben bereikt, wanneer hun inkomen ontoereikend blijkt. Dit geïndividualiseerd recht wordt toegekend onafhankelijk van gestorte bijdragen en na onderzoek van de bestaansmiddelen van het gezin waarvan de gerechtigde deel uitmaakt.

2 Het Gewaarborgd inkomen voor bejaarden

Het Gewaarborgd inkomen voor bejaarden (GI) is, net als zijn opvolger (de IGO), een uitkering die werd toegekend in functie van het inkomen van de personen. Het GI was echter niet systematisch een individueel recht en kon dus worden toegekend aan een gezin. Vermits men voor het GI en de IGO op een verschillende wijze rekening houdt met de bestaansmiddelen, genieten sommige personen nog een gunstiger oud GI en behouden ze het recht hierop.

Het systeem van het GI was zelf de opvolger van de verhoging van de renten. Deze worden op hun beurt behouden als verworven rechten als ze gunstiger zijn.

3 De tegemoetkoming aan mindervaliden

De tegemoetkomingen die door de wet van 27 juni 1969 betreffende het toekennen van tegemoetkomingen aan de mindervaliden werden voorzien en die door de FPD worden uitbetaald, zijn de volgende:

3.1 de aanvullende tegemoetkoming;

3.2 de tegemoetkoming ter aanvulling van het gewaarborgd inkomen voor bejaarden;

3.3 de tegemoetkoming voor hulp aan derde.

Met ingang van 1 juli 1987 is, krachtens het koninklijk besluit van 6 juli 1987 tot uitvoering van de wet van 27 februari 1987 betreffende de inkomensvervangende tegemoetkoming en de integratietegemoetkoming, de DG Gehandicapten binnen de FOD Sociale Zekerheid belast met de uitbetaling van de tegemoetkomingen die bij deze wet werden ingesteld en in de plaats komen van de bestaande tegemoetkomingen. De FPD blijft evenwel belast met de taken welke hem waren toebedeeld vóór de inwerkingtreding van deze wet, voor de gevallen waarop de wet van 27 juni 1969 toepasselijk blijft.

De databank

De FPD beschikt over een geautomatiseerde centralisatie van alle huidige aspecten van het dossier van de gerechtigden. Bovendien worden sommige gegevens betreffende het verleden in historische bijgehouden (rechten, betalingen, onbetaalde assignaties en invorderingen).

Voor het opmaken van deze statistieken wordt gebruik gemaakt van de actuele gegevens, die in de eerste plaats betrekking hebben op het beheer van de betalingen. Het bestand van de gerechtigden wordt statistisch in drie delen opgesplitst.

- ~ Het eerste deel is dat van de pensioengerechtigden.
Een persoon wordt als gepensioneerd beschouwd als er minstens één van de volgende voordelen betaald wordt: een rust-, overlevingspensioen of overgangsuitkering voor werknemers of een rust-, overlevingspensioen of overgangsuitkering voor zelfstandigen, al dan niet gecumuleerd met een ambtenarenpensioen.
- ~ Het tweede deel betreft de gerechtigden die andere uitkeringen dan pensioenen genieten en heeft betrekking op:
 - gerechtigden op een inkomensgarantie voor ouderen;
 - gerechtigden op een gewaarborgd inkomen voor bejaarden;
 - gerechtigden op een onvoorwaardelijk rust- of overlevingspensioen voor zelfstandigen;
 - gerechtigden op een ouderdoms- of weduwenrente voor werknemers;
 - gerechtigden op een tegemoetkoming voor mindervaliden.
- ~ Het derde deel heeft betrekking op alle uitkeringsgerechtigden betaald door de Federale Pensioendienst; deze gerechtigden kunnen ook voordelen cumuleren uit de regeling voor ambtenaren.

De statistieken

Representativiteit

De jaarlijkse statistieken geven de samenstelling weer van het bestand van de gerechtigden in januari. Sommige gerechtigden waarvoor het recht op uitkeringen reeds inging, doch (nog) niet betaald werd op de datum van waarneming (in januari), zitten niet in de databank en worden dus niet weergegeven in de statistieken of komen er slechts in voor met de voordelen die voordien reeds betaald werden.

Anderzijds, kunnen sommige overleden gerechtigden nog in de statistieken blijven bestaan als de kennisname van het overlijden maar kort voor de datum van de waarneming gebeurde.

Men kan de ontbrekende gevallen onderverdelen in:

- ~ nieuwe gevallen, dit zijn de personen waarvan de toekenning en de eerste effectieve betaling uitgesteld werden in vergelijking met de ingangsdatum van het recht; dit vormt de voornaamste bron van de ontbrekende gevallen;
- ~ oude gevallen, dit zijn de personen die, om diverse redenen, tijdelijk verdwenen zijn uit de regelmatige betaalcyclus.

Het komt er dus op aan niet uit het oog te verliezen dat de jongste generatie gerechtigden niet volledig vertegenwoordigd is in de statistieken van de FPD. Dit uit zich hoofdzakelijk in de statistieken die een verdeling geven per leeftijd of een verdeling per aanvangsjaar.

Bedragen

De bedragen weergegeven in de statistieken zijn steeds maandelijkse brutobedragen. De daadwerkelijk aan de gerechtigden gestorte bedragen kunnen verminderd worden wegens de eventuele aftrek van de bedrijfsvoorheffing, de bijdrage voor ziekteverzekering, de solidariteitsbijdrage of terug te vorderen bedragen.

Genot van verschillende voordelen - Cumulaties

Meerdere verschillende voordelen kunnen aan één en dezelfde gerechtigde betaald worden. In dergelijke gevallen worden de personen (of het paar) één enkele keer geteld in het aantal gerechtigden, wat de bedragen betreft, komen deze overeen met de voordelen die in aanmerking genomen worden in de beschouwde verdeling.

De verschillende combinaties 'interne' voordelen (d.w.z. betaald door de FPD) die mogelijk zijn, kunnen zich bij voorbeeld, als volgt voordoen (doch andere combinaties zijn mogelijk):

- ~ een persoon kan een 'gemengd' rustpensioen genieten voor een loopbaan als werknemer en zelfstandige of een 'gemengd' overlevingspensioen / overgangsuitkering voor een loopbaan als werknemer en zelfstandige van de overleden echtgenoot;
- ~ een langstlevende echtgeno(o)t(e) kan binnen bepaalde grenzen een persoonlijk rustpensioen (eventueel gemengd) cumuleren met een (eventueel gemengd) overlevingspensioen;
- ~ een rust- of overlevingspensioen werknemer kan zonder beperking gecumuleerd worden met een ouderdoms- en/of weduwenrente;
- ~ een rust- of overlevingspensioen zelfstandige kan vervangen worden door een onvoorwaardelijk rust- en/of overlevingspensioen zelfstandige;
- ~ de gerechtigde op een rust- en/of overlevingspensioen als werknemer kan uit hoofde van een tewerkstelling als mijnwerker eveneens aanspraak maken op de verwarmingstoelage;
- ~ een rust- en/of overlevingspensioen kan aangevuld worden door één of meerdere voordelen verleend in de residuaire stelsels op het gebied van sociale bescherming.
- ~ een persoon kan een uitkering ten laste van het ambtenarenstelsel (Openbare besturen, NMBS...) genieten, als deze gecumuleerd is met een pensioen voor een loopbaan als werknemer en/of zelfstandige.

Daarenboven kunnen sommige gerechtigden van één of meer 'interne' voordelen hiervoor opgesomd, binnen bepaalde grenzen, deze uitkeringen cumuleren met 'externe' voordelen d.w.z. voordelen die niet door de FPD betaald worden:

- ~ de rust- en overlevingspensioenen toegekend krachtens de wet van 16 juni 1960 dat de organismen belast met het beheer van de sociale zekerheid van de werknemers van Belgisch-Congo en Ruanda-Urundi onder de controle en de waarborg van de Belgische Staat plaatst, en dat waarborg draagt door de Belgische Staat van de maatschappelijke prestaties ten gunste van deze werknemers verzekerd en de wet van 17 juli 1963 betreffende de overzeese sociale zekerheid;
- ~ pensioenen ten laste van een buitenlands stelsel (in toepassing van de Europese verordeningen of bilaterale akkoorden);
- ~ renten als schadeloosstelling veroorzaakt door arbeidsongevallen of voortvloeiend uit beroepsziekten;
- ~ kinderbijslagen en wezenuitkeringen;
- ~ oorlogspensioenen.

Ten slotte kunnen de 'interne' en 'externe' hiervoor opgesomde pensioenen gecumuleerd worden:

- ~ zonder beperking, met extralegale pensioenen;
- ~ volledig of gedeeltelijk, met beroepsinkomsten die binnen bepaalde grenzen liggen.

Daarom zal er, bij het gebruik van statistieken, rekening moeten gehouden worden met de volgende twee aspecten:

- 1 Wat het aantal gerechtigden betreft, bestaat er tussen de statistieken van de FPD en die van andere instellingen en diensten die eveneens tot de betaling van pensioenen en andere voordelen overgaan, een groot aantal 'dubbele tellingen' die niet steeds kunnen gelokaliseerd, noch in cijfers uitgedrukt worden.

In de verschillende verdelingen hierna, wordt er rekening gehouden met de pensioenen toegekend ten laste van het ambtenarenstelsel.

Worden voor deze statistiek weerhouden, de gerechtigden betreffende de regeling werknemers en/of zelfstandigen, alsook zij die een uitkering cumuleren met een voordeel in de overheidssector.

- 2 Als men het aspect 'inkomen' van de uitkeringsgerechtigden bekijkt, kunnen de statistieken inlichtingen geven over het 'wettelijk pensioen' voor werknemers, voor zelfstandigen. De pensioenbedragen voor een loopbaan in de overheidssector worden nog niet in aanmerking genomen.

Samenstelling van het bestand in januari 2022

In januari 2022 bedroeg het bestand van de maandelijks betalingen 2.318.265 uitkeringsgerechtigden. Het totaal maandelijks bedrag voor januari 2022 van al de FPD-uitkeringen (gedeelte ex-RVP) verschuldigd aan deze gerechtigden bedroeg € 2.988.614.622,81. Dit bedrag is gekoppeld aan de spilindex 153,27 (basis 1996).

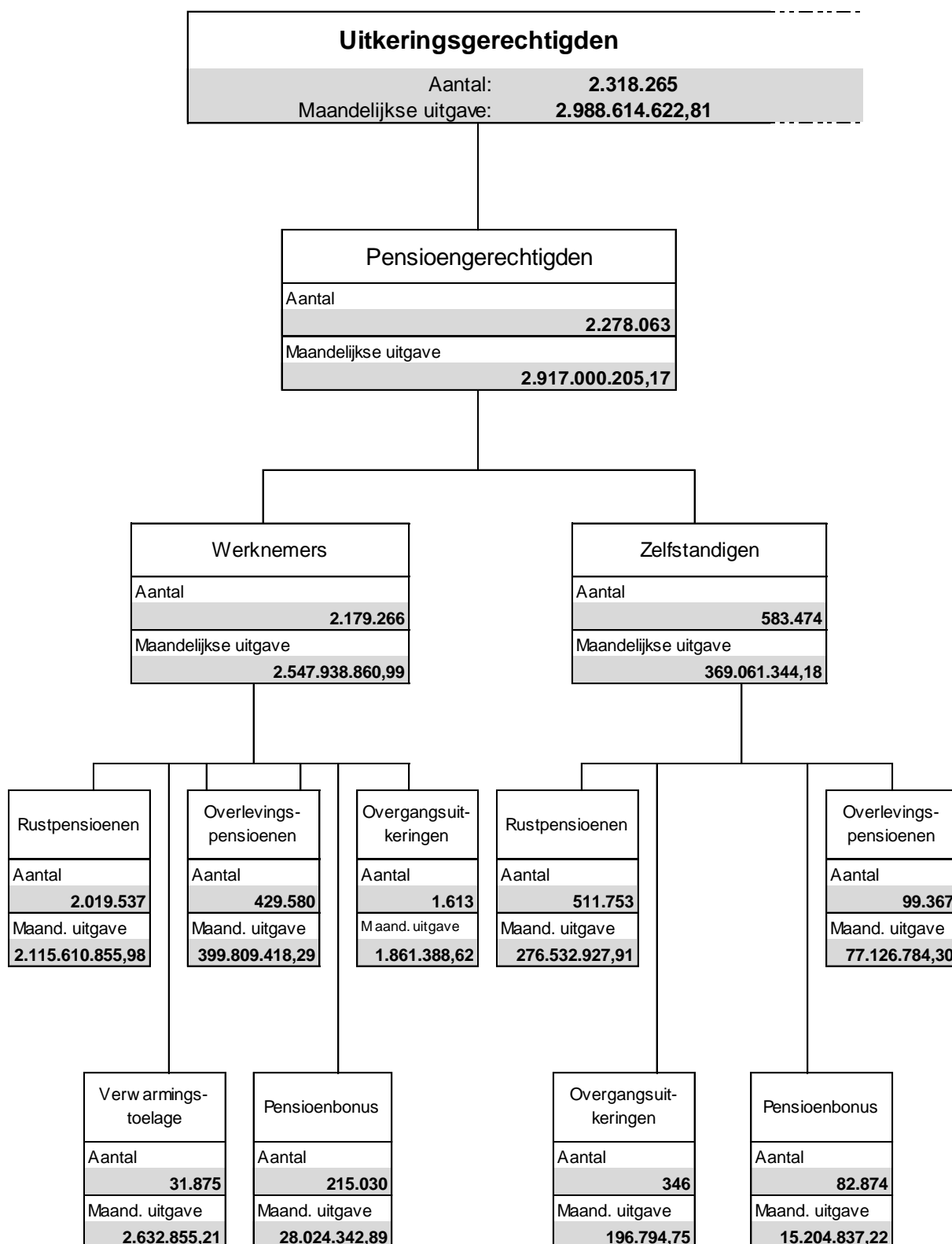
De samenvattende tabel die hierna volgt, geeft het aantal gerechtigden per 'FPD' uitkering en het overeenkomend maandbedrag, alsook het aantal gerechtigden per stelsel en per onderverdeling. Deze tabel verduidelijkt de overlappingsen en de dubbeltellingen voortvloeiend uit de cumulatie van twee of meer voordelen in één of meer stelsels.

Opmerking:

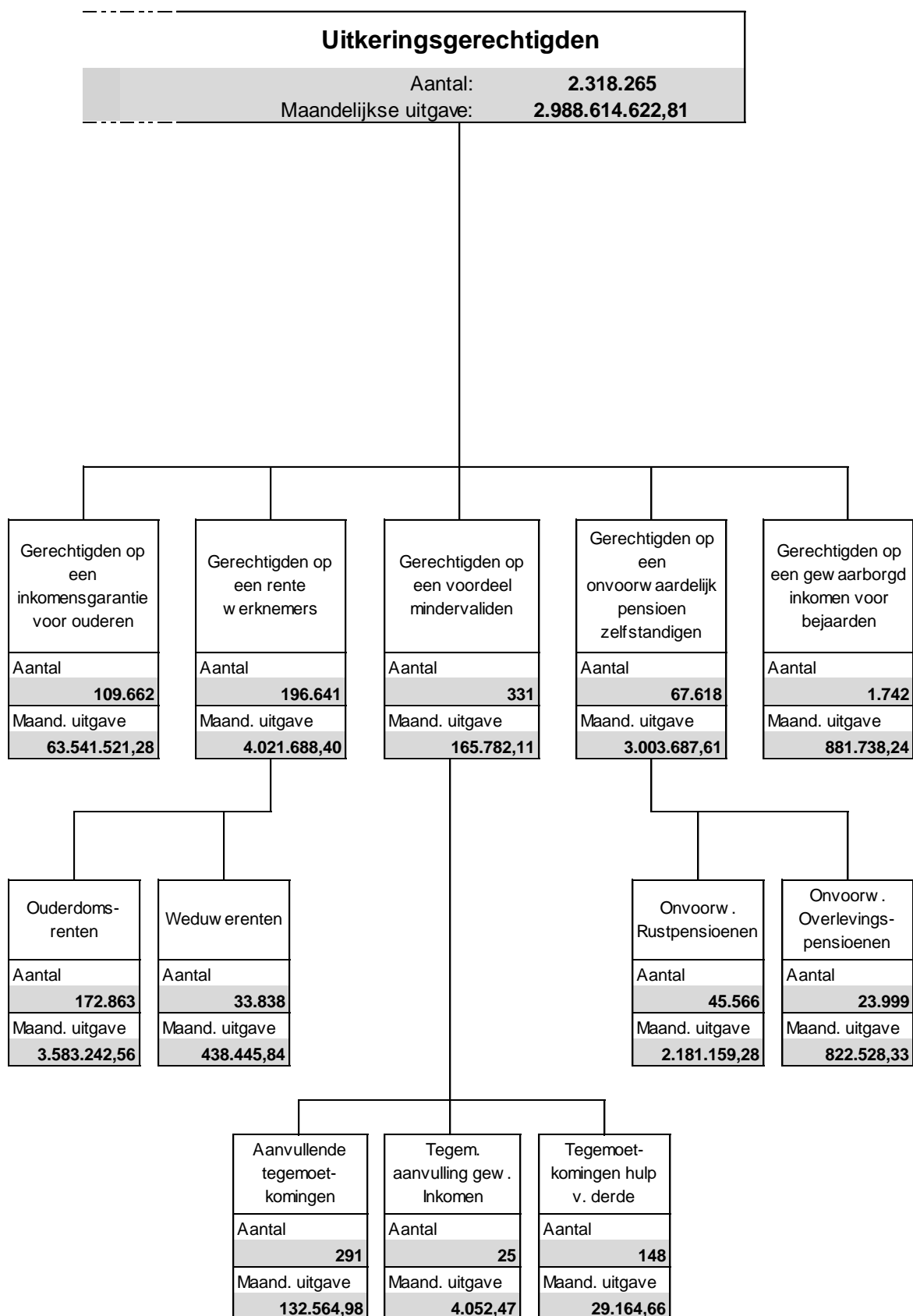
Vanaf 01.01.2015 wordt de nieuwe categorie "overgangsuitkeringen" in aanmerking genomen. Dit zijn 'tijdelijke' overlevingspensioenen voor de gerechtigden die de leeftijdsvoorwaarden voor het overlevingspensioen niet vervullen.

U vindt hierover meer details in het gedeelte met betrekking tot de werknemers in *hoofdstuk 3.4, Gerechtigden op een overlevingspensioen voor de normale leeftijd en sinds 01.01.2016* in het gedeelte met betrekking tot de zelfstandigen, in *hoofdstuk 4.3, Gerechtigden op een overlevingspensioen voor de normale leeftijd*.

Samenstelling van het bestand van de uitkeringsgerechtigden op 1 januari 2022



Samenstelling van het bestand van de uitkeringsgerechtigden op 1 januari 2022



Deel 1: Gerechtigden op pensioenvoordelen

1 Algemene methodenota

Waarnemingsgebied: pensioenregelingen en -voordelen

De statistiek van de pensioengerechtigden heeft betrekking op de volgende regelingen en voordelen:

- 1 Privé-sector – betaald door de FPD – Regeling werknemers en zelfstandigen
 - de rust- en overlevingspensioenen in de regeling ‘werknemers’;
 - de rust- en overlevingspensioenen in de regeling ‘zelfstandigen’;
 - de overgangsuitkeringen in de regelingen werknemer en zelfstandigen
- 2 Openbare sector – betaald door de FPD – Regeling ‘ambtenaren’
 - de rust- en overlevingspensioenen in de regeling ‘ambtenaren’.

Wanneer een gerechtigde één of meer van deze voordelen met andere ‘interne’ uitkeringen cumuleert, is de waarneming beperkt tot de bedragen werknemers en/of zelfstandigen van de bovengenoemde voordelen.

Categorieën van gerechtigden

De volgende categorieën werden gedefinieerd enkel op basis van de pensioenen in de regeling voor werknemers en zelfstandigen:

- ~ Gezinsbedrag: gehuwde gerechtigden op één of meer rustpensioenen
- ~ Gehuwd, bedrag alleenstaande: gehuwde gerechtigden op één of meer rustpensioenen inbegrepen de feitelijke of van tafel en bed gescheiden echtgenoten voor het aan elk van beiden toegekend gedeelte van het gezinspensioen
- ~ Niet gehuwd, bedrag alleenstaande: niet gehuwde gerechtigden op één of meer rustpensioenen
- ~ Rust- en overlevingspensioen: gerechtigden op één of meer rustpensioenen en één of meer overlevingspensioenen
- ~ Overlevingspensioen / overgangsuitkering: gerechtigden op één of meer overlevingspensioenen / overgangsuitkeringen
- ~ Totaal van de categorieën

De gerechtigden en hun loopbaan

Een gepensioneerde kan genieten van verscheidene pensioenvoordelen in de regelingen van ‘werknemers’, ‘zelfstandigen’ of ‘ambtenaar’. Dit heeft tot gevolg dat er een onderscheid moet gemaakt worden tussen ‘zuivere’ en ‘gemengde’ pensioenen: een loopbaan is ‘zuiver’ wanneer zij betrekking heeft op slechts één regeling: werknemer of zelfstandige; de ‘zuivere’ ambtenaren zijn niet opgenomen in onze data. Omgekeerd is een pensioen ‘gemengd’ als het betrekking heeft op ten minste twee van de drie beschouwde regelingen (werknemer, zelfstandige of ambtenaar).

Het onderscheid tussen ‘zuiver’ en ‘gemengd’ is, in deze context, geheel onafhankelijk van de eventuele cumuls met:

- ~ een ander voordeel betaald door de FPD, zoals de inkomensgarantie voor ouderen, het gewaarborgd inkomen voor bejaarden, een werknemersrente, een onvoorwaardelijk pensioen voor zelfstandigen, een verwarmingstoelage of een tegemoetkoming als mindervalide;
- ~ een uitkering niet betaald door de FPD, zoals een buitenlands pensioen betaald door een buitenlands organisme of een extralegaal pensioen.

Het maandelijks bedrag

- ~ In de tabellen van het eerste hoofdstuk, betreft het enkel brutobedragen, zonder rekening te houden met bedrijfsvoorheffing en andere afhoudingen zoals RIZIV-afhouding of solidariteitsafhouding.
- ~ De statistieken bevatten ook de pensioenen met betrekking tot het vliegend personeel en beroepsjournalisten waarvoor sommige berekeningsregels afwijken van de gewone berekeningsregels.

Toestand in januari 2022

In januari 2022 waren er **2.278.063** gerechtigden op een rust- en overlevingspensioen in één of meer van de regelingen 'werknemers' en 'zelfstandigen' (al dan niet gecumuleerd met een pensioenvoordeel 'ambtenaar') voor uitbetaling in onze databank opgenomen.

Het globaal maandbedrag van de FPD-pensioenvoordelen die in januari 2022 aan deze gerechtigden betaalbaar waren, bedroeg **€ 2.871.138.169,85**.

Hierna volgen tabellen en grafieken voor de rustpensioenen en/of overlevingspensioenen met:

- ~ Het aantal gerechtigden en het maandelijks bedrag verdeeld per regeling, categorie en geslacht;
- ~ De evolutie van het aantal pensioengerechtigden verdeeld per regeling en geslacht.

2 Aantal gerechtigden en maandelijkse uitgaven op 1 januari 2022

| Categorie | Totaal | | Mannen | | Vrouwen | |
|--------------------------------------------------|-----------|------------------|-----------|------------------|-----------|------------------|
| | Aantal | Bedrag | Aantal | Bedrag | Aantal | Bedrag |
| Totaal | | | | | | |
| Zonder onderscheid | 2.278.063 | 2.871.138.169,85 | 1.098.229 | 1.534.038.730,34 | 1.179.834 | 1.337.099.439,51 |
| Werknemers | 2.179.266 | 2.517.281.662,89 | 1.047.098 | 1.321.508.983,95 | 1.132.168 | 1.195.772.678,94 |
| Zelfstandigen | 583.474 | 353.856.506,96 | 298.630 | 212.529.746,39 | 284.844 | 141.326.760,57 |
| Gehuwd, rustpensioen "gezin" | | | | | | |
| Zonder onderscheid | 257.086 | 464.049.241,26 | 254.442 | 460.924.932,22 | 2.644 | 3.124.309,04 |
| Werknemers | 235.201 | 375.379.667,54 | 232.680 | 372.679.678,79 | 2.521 | 2.699.988,75 |
| Zelfstandigen | 85.411 | 88.669.573,72 | 84.734 | 88.245.253,43 | 677 | 424.320,29 |
| Gehuwd, rustpensioen "alleenstaande" | | | | | | |
| Zonder onderscheid | 922.674 | 1.029.415.604,01 | 495.958 | 626.315.061,63 | 426.716 | 403.100.542,38 |
| Werknemers | 887.052 | 935.321.164,09 | 480.645 | 559.148.880,53 | 406.407 | 376.172.283,56 |
| Zelfstandigen | 192.842 | 94.094.439,92 | 115.352 | 67.166.181,10 | 77.490 | 26.928.258,82 |
| Niet-gehuwd, rustpensioen "alleenstaande" | | | | | | |
| Zonder onderscheid | 636.994 | 722.360.358,79 | 324.869 | 413.664.716,74 | 312.125 | 308.695.642,05 |
| Werknemers | 615.584 | 646.905.842,96 | 310.996 | 360.662.661,87 | 304.588 | 286.243.181,09 |
| Zelfstandigen | 163.487 | 75.454.515,83 | 91.384 | 53.002.054,87 | 72.103 | 22.452.460,96 |
| Rust- en overlevingspensioen | | | | | | |
| Zonder onderscheid | 302.299 | 477.788.989,56 | 19.085 | 29.247.171,08 | 283.214 | 448.541.818,48 |
| Werknemers | 296.526 | 414.128.034,55 | 18.977 | 25.328.906,78 | 277.549 | 388.799.127,77 |
| Zelfstandigen | 102.447 | 63.660.955,01 | 6.678 | 3.918.264,30 | 95.769 | 59.742.690,71 |
| Overlevingspensioen | | | | | | |
| Zonder onderscheid | 157.336 | 175.465.792,86 | 3.674 | 3.653.184,01 | 153.662 | 171.812.608,85 |
| Werknemers | 143.290 | 143.685.565,13 | 3.603 | 3.464.966,47 | 139.687 | 140.220.598,66 |
| Zelfstandigen | 38.941 | 31.780.227,73 | 463 | 188.217,54 | 38.478 | 31.592.010,19 |
| Overgangsuitkering | | | | | | |
| Zonder onderscheid | 1.674 | 2.058.183,37 | 201 | 233.664,66 | 1.473 | 1.824.518,71 |
| Werknemers | 1.613 | 1.861.388,62 | 197 | 223.889,51 | 1.416 | 1.637.499,11 |
| Zelfstandigen | 346 | 196.794,75 | 19 | 9.775,15 | 327 | 187.019,60 |

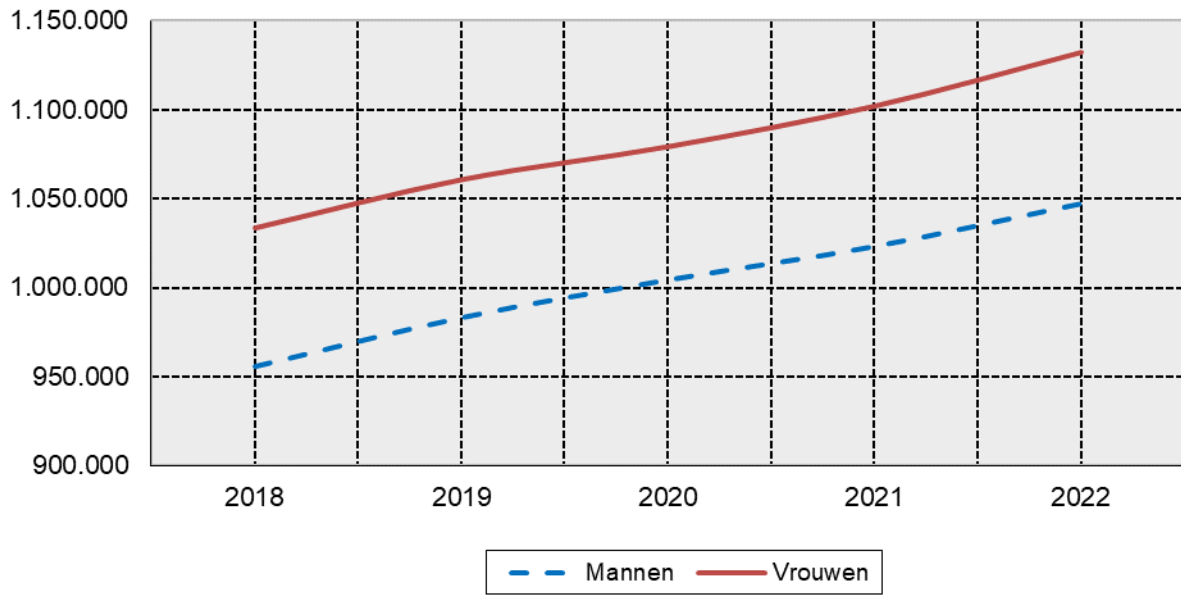
3 Evolutie van het aantal pensioengerechtigden

| | <u>01.01.2018</u> | <u>01.01.2019</u> | <u>01.01.2020</u> | <u>01.01.2021</u> | <u>01.01.2022</u> |
|-----------------------------------------|-------------------|-------------------|-------------------|-------------------|-------------------|
| Totaal | | | | | |
| Totaal | 2.098.197 | 2.150.758 | 2.187.220 | 2.226.108 | 2.278.063 |
| Mannen | 1.010.265 | 1.037.052 | 1.057.041 | 1.074.874 | 1.098.229 |
| Vrouwen | 1.087.932 | 1.113.706 | 1.130.179 | 1.151.234 | 1.179.834 |
| Zuivere loopbaan | | | | | |
| Werknemer | | | | | |
| Totaal | 1.254.787 | 1.287.168 | 1.306.987 | 1.327.469 | 1.354.009 |
| Mannen | 593.415 | 608.278 | 618.535 | 625.833 | 635.193 |
| Vrouwen | 661.372 | 678.890 | 688.452 | 701.636 | 718.816 |
| Zelfstandige | | | | | |
| Totaal | 98.092 | 96.283 | 93.255 | 90.823 | 88.843 |
| Mannen | 49.451 | 48.877 | 47.763 | 46.931 | 46.360 |
| Vrouwen | 48.641 | 47.406 | 45.492 | 43.892 | 42.483 |
| Gemengde loopbaan | | | | | |
| Werknemer+Zelfstandige | | | | | |
| Totaal | 399.350 | 410.493 | 417.004 | 423.282 | 433.698 |
| Mannen | 199.679 | 207.212 | 211.872 | 216.217 | 222.494 |
| Vrouwen | 199.671 | 203.281 | 205.132 | 207.065 | 211.204 |
| Werknemer+Ambtenaar | | | | | |
| Totaal | 292.226 | 301.633 | 313.034 | 325.883 | 340.580 |
| Mannen | 142.436 | 146.480 | 151.581 | 157.614 | 164.406 |
| Vrouwen | 149.790 | 155.153 | 161.453 | 168.269 | 176.174 |
| Zelfstandige+Ambtenaar | | | | | |
| Totaal | 10.755 | 10.573 | 10.372 | 10.129 | 9.954 |
| Mannen | 5.198 | 5.125 | 5.034 | 4.865 | 4.771 |
| Vrouwen | 5.557 | 5.448 | 5.338 | 5.264 | 5.183 |
| Werknemer+Zelfstandige+Ambtenaar | | | | | |
| Totaal | 42.987 | 44.608 | 46.568 | 48.522 | 50.979 |
| Mannen | 20.086 | 21.080 | 22.256 | 23.414 | 25.005 |
| Vrouwen | 22.901 | 23.528 | 24.312 | 25.108 | 25.974 |

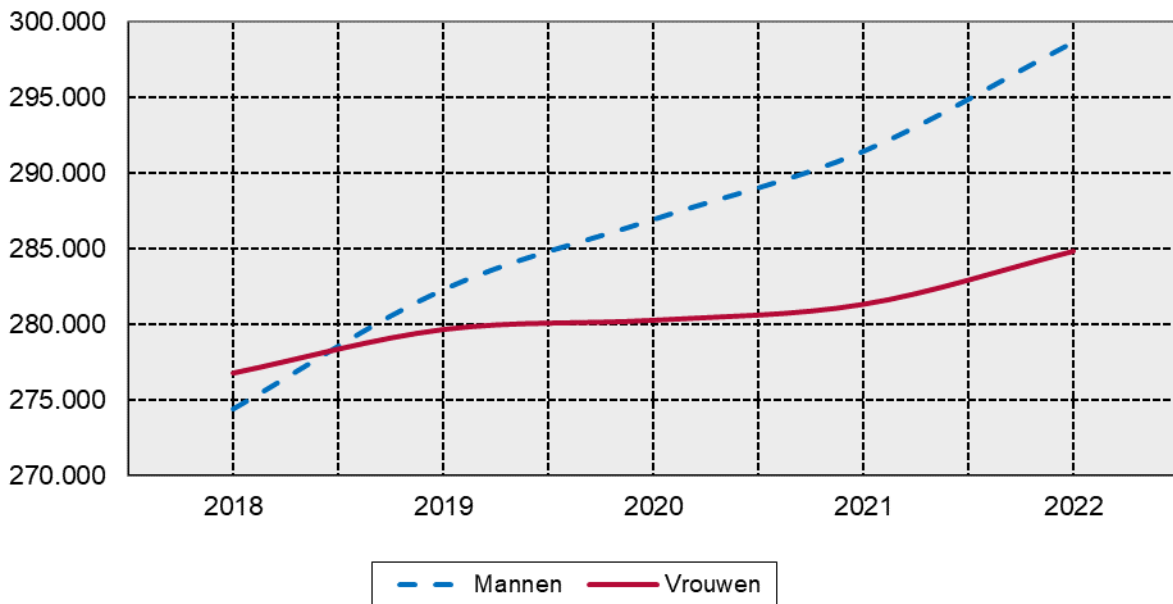
Evolutie van het aantal pensioengerechtigden : Werknemers en zelfstandigen

| <i>Werknemer</i> | | | | | |
|-----------------------------------------|------------------|------------------|------------------|------------------|------------------|
| | 01.01.2018 | 01.01.2019 | 01.01.2020 | 01.01.2021 | 01.01.2022 |
| Totaal | | | | | |
| Totaal | 1.989.350 | 2.043.902 | 2.083.593 | 2.125.156 | 2.179.266 |
| Mannen | 955.616 | 983.050 | 1.004.244 | 1.023.078 | 1.047.098 |
| Vrouw en | 1.033.734 | 1.060.852 | 1.079.349 | 1.102.078 | 1.132.168 |
| Zuivere loopbaan | | | | | |
| Werknemer | | | | | |
| Totaal | 1.254.787 | 1.287.168 | 1.306.987 | 1.327.469 | 1.354.009 |
| Mannen | 593.415 | 608.278 | 618.535 | 625.833 | 635.193 |
| Vrouw en | 661.372 | 678.890 | 688.452 | 701.636 | 718.816 |
| Gemengde loopbaan | | | | | |
| Werknemer+Zelfstandige | | | | | |
| Totaal | 399.350 | 410.493 | 417.004 | 423.282 | 433.698 |
| Mannen | 199.679 | 207.212 | 211.872 | 216.217 | 222.494 |
| Vrouw en | 199.671 | 203.281 | 205.132 | 207.065 | 211.204 |
| Werknemer+Ambtenaar | | | | | |
| Totaal | 292.226 | 301.633 | 313.034 | 325.883 | 340.580 |
| Mannen | 142.436 | 146.480 | 151.581 | 157.614 | 164.406 |
| Vrouw en | 149.790 | 155.153 | 161.453 | 168.269 | 176.174 |
| Werknemer+Zelfstandige+Ambtenaar | | | | | |
| Totaal | 42.987 | 44.608 | 46.568 | 48.522 | 50.979 |
| Mannen | 20.086 | 21.080 | 22.256 | 23.414 | 25.005 |
| Vrouw en | 22.901 | 23.528 | 24.312 | 25.108 | 25.974 |
| Zelfstandige | | | | | |
| | 01.01.2018 | 01.01.2019 | 01.01.2020 | 01.01.2021 | 01.01.2022 |
| Totaal | | | | | |
| Totaal | 551.184 | 561.957 | 567.199 | 572.756 | 583.474 |
| Mannen | 274.414 | 282.294 | 286.925 | 291.427 | 298.630 |
| Vrouw en | 276.770 | 279.663 | 280.274 | 281.329 | 284.844 |
| Zuivere loopbaan | | | | | |
| Zelfstandige | | | | | |
| Totaal | 98.092 | 96.283 | 93.255 | 90.823 | 88.843 |
| Mannen | 49.451 | 48.877 | 47.763 | 46.931 | 46.360 |
| Vrouw en | 48.641 | 47.406 | 45.492 | 43.892 | 42.483 |
| Gemengde loopbaan | | | | | |
| Zelfstandige+Werknemer | | | | | |
| Totaal | 399.350 | 410.493 | 417.004 | 423.282 | 433.698 |
| Mannen | 199.679 | 207.212 | 211.872 | 216.217 | 222.494 |
| Vrouw en | 199.671 | 203.281 | 205.132 | 207.065 | 211.204 |
| Zelfstandige+Ambtenaar | | | | | |
| Totaal | 10.755 | 10.573 | 10.372 | 10.129 | 9.954 |
| Mannen | 5.198 | 5.125 | 5.034 | 4.865 | 4.771 |
| Vrouw en | 5.557 | 5.448 | 5.338 | 5.264 | 5.183 |
| Zelfstandige+Werknemer+Ambtenaar | | | | | |
| Totaal | 42.987 | 44.608 | 46.568 | 48.522 | 50.979 |
| Mannen | 20.086 | 21.080 | 22.256 | 23.414 | 25.005 |
| Vrouw en | 22.901 | 23.528 | 24.312 | 25.108 | 25.974 |

Evolutie van het aantal pensioengerechtigde werknemers



Evolutie van het aantal pensioengerechtigde zelfstandigen



1 Algemene statistieken van de pensioengerechtigden in de regeling werknemers, zelfstandigen en van bepaalde pensioengerechtigde ambtenaren

Toestand op 1 januari 2022

1.1 Verdeling van het aantal pensioengerechtigden en de overeenstemmende maandelijkse uitgave

Per leeftijdsgroep, categorie, loopbaan en geslacht

Iedere tabel geeft de verdeling per leeftijdsgroep van vijf jaar, categorie, loopbaan en geslacht van het aantal gerechtigden met de overeenstemmende maandelijkse uitgave.

Iedere tabel bestaat uit drie delen: totaal aantal, totale aantal mannelijke - en totale aantal vrouwelijke pensioengerechtigden.

De tabellen geven een verdeling weer voor elke combinatie van de hierna vermelde regelingen:

- 1 Alle loopbanen
- 2 Totaal werknemers
- 3 Totaal zelfstandigen
- 4 Zuivere loopbaan werknemer
- 5 Gemengde loopbaan (werknemer + zelfstandige)
- 6 Gemengde loopbaan (werknemer + ambtenaar)
- 7 Gemengde loopbaan (werknemer + zelfstandige + ambtenaar)
- 8 Zuivere loopbaan zelfstandige
- 9 Gemengde loopbaan (zelfstandige + ambtenaar)

Opmerkingen:

- ~ Wat de feitelijke of van tafel en bed gescheiden echtgenoten betreft, iedere echtgenoot is ingedeeld volgens zijn eigen geboortejaar en niet volgens de leeftijd van de gerechtigde op een pensioen
- ~ De onvoorwaardelijke pensioenen ten laste van de regeling zelfstandigen zijn hier niet in aanmerking genomen.

| |
|----------------------------------------------------------------------------------------------------------------------------------------------------------------------------------|
| ~ Indien er in de loopbaancombinatie sprake is van de regeling voor ambtenaren worden enkel de bedragen weergegeven die betaald zijn in de regeling werknemers en zelfstandigen. |
|----------------------------------------------------------------------------------------------------------------------------------------------------------------------------------|

1.1.1 Alle loopbanen ~ Mannen en vrouwen

Aantal gerechtigden en maandelijkse uitgave (in €) per leeftijdsgroep, categorie, loopbaan en geslacht

| Leeftijdsgroep | Gehuwd | | | | | |
|--------------------|------------------|-------------------------|-------------------|-----------------------|---------------------------|-------------------------|
| | Totaal | | Rust gezinsbedrag | | Rust bedrag alleenstaande | |
| | Aantal | Bedrag | Aantal | Bedrag | Aantal | Bedrag |
| Totaal | 2.278.063 | 2.871.138.169,85 | 257.086 | 464.049.241,26 | 922.674 | 1.029.415.604,01 |
| minder dan 45 jaar | 2.104 | 2.501.733,22 | | | 53 | 42.911,49 |
| 45 tot 49 jaar | 2.696 | 3.329.479,33 | | | 44 | 31.528,99 |
| 50 tot 54 jaar | 7.540 | 9.718.626,38 | 48 | 103.998,31 | 121 | 124.251,64 |
| 55 tot 59 jaar | 15.614 | 21.469.284,37 | 447 | 1.073.728,53 | 513 | 819.959,45 |
| 60 tot 64 jaar | 189.705 | 268.113.600,33 | 15.702 | 31.038.413,18 | 97.631 | 132.779.356,29 |
| <i>waarvan</i> | | | | | | |
| 60 jaar | 12.690 | 18.364.481,92 | 844 | 1.742.268,40 | 5.154 | 7.337.577,19 |
| 61 jaar | 29.998 | 43.007.777,06 | 2.331 | 4.654.952,01 | 15.360 | 21.310.057,93 |
| 62 jaar | 40.220 | 56.981.417,07 | 3.304 | 6.569.152,31 | 21.013 | 28.626.929,92 |
| 63 jaar | 50.284 | 70.821.847,65 | 4.243 | 8.357.677,90 | 26.582 | 36.005.959,36 |
| 64 jaar | 56.513 | 78.938.076,63 | 4.980 | 9.714.362,56 | 29.522 | 39.498.831,89 |
| 65 tot 69 jaar | 598.393 | 730.982.675,99 | 53.934 | 96.730.978,41 | 312.686 | 352.020.367,36 |
| 70 tot 74 jaar | 506.356 | 630.430.986,74 | 56.406 | 105.613.878,07 | 246.156 | 271.802.360,72 |
| 75 tot 79 jaar | 367.194 | 463.763.772,35 | 53.204 | 97.476.557,27 | 146.833 | 155.843.895,56 |
| 80 tot 84 jaar | 268.142 | 339.250.935,36 | 42.400 | 72.973.350,36 | 74.247 | 74.592.970,22 |
| 85 tot 89 jaar | 197.821 | 251.300.612,08 | 25.933 | 44.193.137,59 | 34.520 | 32.723.122,47 |
| 90 tot 94 jaar | 96.360 | 119.697.704,59 | 8.104 | 13.479.154,40 | 8.926 | 7.842.226,12 |
| 95 tot 99 jaar | 23.613 | 27.706.280,99 | 880 | 1.332.120,48 | 907 | 759.606,27 |
| 100 jaar en meer | 2.525 | 2.872.478,12 | 28 | 33.924,66 | 37 | 33.047,43 |

Niet gehuwd

| Leeftijdsgroep | Rust bedrag alleenstaande | | Rust en overleving | | Overleving en overgangsuitkering | |
|--------------------|---------------------------|-----------------------|--------------------|-----------------------|----------------------------------|-----------------------|
| | Aantal | Bedrag | Aantal | Bedrag | Aantal | Bedrag |
| Totaal | 636.994 | 722.360.358,79 | 302.299 | 477.788.989,56 | 159.010 | 177.523.976,23 |
| minder dan 45 jaar | 3 | 131,41 | | | 2.048 | 2.458.690,32 |
| 45 tot 49 jaar | 2 | 999,63 | | | 2.650 | 3.296.950,71 |
| 50 tot 54 jaar | 23 | 37.470,69 | | | 7.348 | 9.452.905,74 |
| 55 tot 59 jaar | 301 | 559.187,30 | 1 | 1.811,32 | 14.352 | 19.014.597,77 |
| 60 tot 64 jaar | 51.339 | 69.861.929,07 | 2.976 | 5.252.168,03 | 22.057 | 29.181.733,76 |
| <i>waarvan</i> | | | | | | |
| 60 jaar | 2.716 | 3.940.084,64 | 115 | 190.697,03 | 3.861 | 5.153.854,66 |
| 61 jaar | 7.849 | 10.991.015,28 | 349 | 622.897,00 | 4.109 | 5.428.854,84 |
| 62 jaar | 10.804 | 14.808.470,77 | 589 | 1.013.394,27 | 4.510 | 5.963.469,80 |
| 63 jaar | 13.930 | 18.823.284,18 | 769 | 1.369.563,94 | 4.760 | 6.265.362,27 |
| 64 jaar | 16.040 | 21.299.074,20 | 1.154 | 2.055.615,79 | 4.817 | 6.370.192,19 |
| 65 tot 69 jaar | 191.549 | 220.668.021,39 | 33.301 | 55.207.883,01 | 6.923 | 6.355.425,82 |
| 70 tot 74 jaar | 145.827 | 165.515.018,58 | 47.881 | 78.469.938,86 | 10.086 | 9.029.790,51 |
| 75 tot 79 jaar | 96.020 | 106.072.931,87 | 56.940 | 91.181.677,93 | 14.197 | 13.188.709,72 |
| 80 tot 84 jaar | 67.325 | 72.484.993,73 | 60.503 | 94.492.902,64 | 23.667 | 24.706.718,41 |
| 85 tot 89 jaar | 50.585 | 53.525.169,41 | 58.921 | 90.751.875,09 | 27.862 | 30.107.307,52 |
| 90 tot 94 jaar | 26.350 | 26.623.798,67 | 32.409 | 48.890.138,97 | 20.571 | 22.862.386,43 |
| 95 tot 99 jaar | 6.945 | 6.381.944,79 | 8.398 | 12.171.619,55 | 6.483 | 7.060.989,90 |
| 100 jaar en meer | 725 | 628.762,25 | 969 | 1.368.974,16 | 766 | 807.769,62 |

Alle loopbanen ~ Mannen

Aantal gerechtigden en maandelijkse uitgave (in €) per leeftijdsgroep, categorie, loopbaan en geslacht

| Leeftijdsgroep | Gehuwd | | | | | |
|--------------------|------------------|-------------------------|-------------------|-----------------------|---------------------------|-----------------------|
| | Totaal | | Rust gezinsbedrag | | Rust bedrag alleenstaande | |
| | Aantal | Bedrag | Aantal | Bedrag | Aantal | Bedrag |
| Totaal | 1.098.229 | 1.534.038.730,34 | 254.442 | 460.924.932,22 | 495.958 | 626.315.061,63 |
| minder dan 45 jaar | 174 | 208.090,70 | | | 1 | 185,90 |
| 45 tot 49 jaar | 167 | 189.769,71 | | | | |
| 50 tot 54 jaar | 676 | 909.393,50 | 48 | 103.998,31 | 35 | 58.229,12 |
| 55 tot 59 jaar | 2.117 | 3.563.628,38 | 446 | 1.071.981,05 | 352 | 683.608,74 |
| 60 tot 64 jaar | 97.929 | 149.055.106,98 | 15.411 | 30.554.733,81 | 51.401 | 74.318.184,64 |
| <i>waarvan</i> | | | | | | |
| 60 jaar | 5.860 | 9.138.667,29 | 830 | 1.723.260,49 | 3.021 | 4.507.384,94 |
| 61 jaar | 15.484 | 23.816.657,55 | 2.291 | 4.587.413,05 | 8.100 | 11.903.613,71 |
| 62 jaar | 20.868 | 31.900.228,51 | 3.255 | 6.488.103,50 | 10.971 | 15.921.975,25 |
| 63 jaar | 25.888 | 39.349.327,98 | 4.151 | 8.207.815,78 | 13.565 | 19.556.616,31 |
| 64 jaar | 29.829 | 44.850.225,65 | 4.884 | 9.548.140,99 | 15.744 | 22.428.594,43 |
| 65 tot 69 jaar | 309.688 | 422.856.749,07 | 52.557 | 95.191.603,35 | 158.976 | 204.218.521,03 |
| 70 tot 74 jaar | 263.911 | 369.759.460,42 | 55.784 | 104.902.168,67 | 131.883 | 167.352.907,53 |
| 75 tot 79 jaar | 186.966 | 263.839.381,95 | 52.959 | 97.200.156,01 | 82.182 | 100.137.230,88 |
| 80 tot 84 jaar | 124.337 | 172.166.543,00 | 42.326 | 72.897.176,72 | 43.495 | 50.016.757,94 |
| 85 tot 89 jaar | 77.064 | 105.667.131,84 | 25.907 | 44.170.196,07 | 20.983 | 22.919.096,17 |
| 90 tot 94 jaar | 29.515 | 38.967.389,66 | 8.098 | 13.470.352,59 | 5.965 | 5.952.733,32 |
| 95 tot 99 jaar | 5.270 | 6.401.406,98 | 878 | 1.328.640,98 | 655 | 627.604,33 |
| 100 jaar en meer | 415 | 454.678,15 | 28 | 33.924,66 | 30 | 30.002,03 |

Niet gehuwd

| Leeftijdsgroep | Rust bedrag alleenstaande | | Rust en overleving | | Overleving en overgangsuitkering | |
|--------------------|---------------------------|-----------------------|--------------------|----------------------|----------------------------------|---------------------|
| | Aantal | Bedrag | Aantal | Bedrag | Aantal | Bedrag |
| Totaal | 324.869 | 413.664.716,74 | 19.085 | 29.247.171,08 | 3.875 | 3.886.848,67 |
| minder dan 45 jaar | | | | | 173 | 207.904,80 |
| 45 tot 49 jaar | | | | | 167 | 189.769,71 |
| 50 tot 54 jaar | 17 | 30.164,27 | | | 576 | 717.001,80 |
| 55 tot 59 jaar | 282 | 533.095,83 | 1 | 1.811,32 | 1.036 | 1.273.131,44 |
| 60 tot 64 jaar | 29.291 | 41.728.525,69 | 723 | 1.200.855,81 | 1.103 | 1.252.807,03 |
| <i>waarvan</i> | | | | | | |
| 60 jaar | 1.739 | 2.582.727,51 | 46 | 71.775,52 | 224 | 253.518,83 |
| 61 jaar | 4.759 | 6.900.279,43 | 101 | 168.570,54 | 233 | 256.780,82 |
| 62 jaar | 6.272 | 8.985.454,99 | 159 | 266.590,64 | 211 | 238.104,13 |
| 63 jaar | 7.777 | 11.052.308,32 | 154 | 256.380,10 | 241 | 276.207,47 |
| 64 jaar | 8.744 | 12.207.755,44 | 263 | 437.539,01 | 194 | 228.195,78 |
| 65 tot 69 jaar | 94.908 | 118.454.696,96 | 3.105 | 4.911.220,00 | 142 | 80.707,73 |
| 70 tot 74 jaar | 72.283 | 91.501.442,51 | 3.801 | 5.953.694,71 | 160 | 49.247,00 |
| 75 tot 79 jaar | 48.000 | 60.886.917,31 | 3.636 | 5.563.837,32 | 189 | 51.240,43 |
| 80 tot 84 jaar | 35.032 | 44.192.964,69 | 3.325 | 5.026.625,95 | 159 | 33.017,70 |
| 85 tot 89 jaar | 27.227 | 34.376.066,01 | 2.836 | 4.181.199,02 | 111 | 20.574,57 |
| 90 tot 94 jaar | 14.054 | 17.569.263,27 | 1.359 | 1.967.851,37 | 39 | 7.189,11 |
| 95 tot 99 jaar | 3.447 | 4.040.411,24 | 271 | 401.217,73 | 19 | 3.532,70 |
| 100 jaar en meer | 328 | 351.168,96 | 28 | 38.857,85 | 1 | 724,65 |

Alle loopbanen ~ Vrouwen

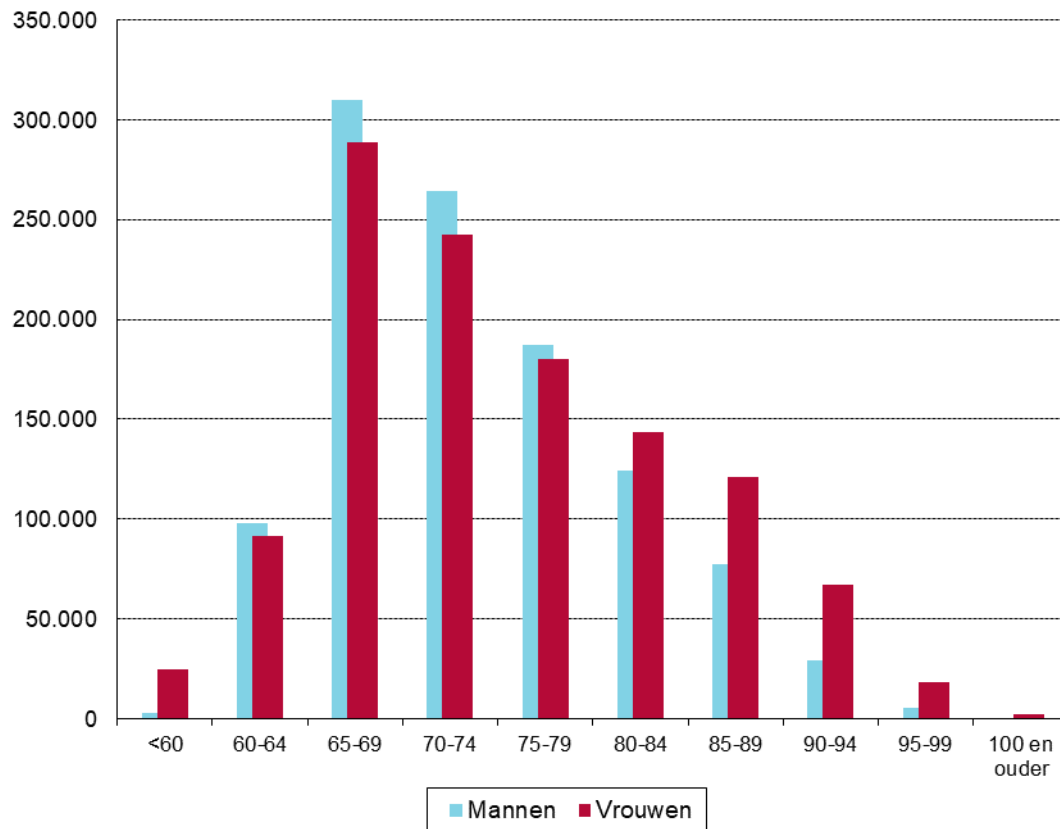
Aantal gerechtigden en maandelijkse uitgave (in €) per leeftijdsgroep, categorie, loopbaan en geslacht

| Leeftijdsgroep | Gehuwd | | | | | |
|--------------------|------------------|-------------------------|-------------------|---------------------|---------------------------|-----------------------|
| | Totaal | | Rust gezinsbedrag | | Rust bedrag alleenstaande | |
| | Aantal | Bedrag | Aantal | Bedrag | Aantal | Bedrag |
| Totaal | 1.179.834 | 1.337.099.439,51 | 2.644 | 3.124.309,04 | 426.716 | 403.100.542,38 |
| minder dan 45 jaar | 1.930 | 2.293.642,52 | | | 52 | 42.725,59 |
| 45 tot 49 jaar | 2.529 | 3.139.709,62 | | | 44 | 31.528,99 |
| 50 tot 54 jaar | 6.864 | 8.809.232,88 | | | 86 | 66.022,52 |
| 55 tot 59 jaar | 13.497 | 17.905.655,99 | 1 | 1.747,48 | 161 | 136.350,71 |
| 60 tot 64 jaar | 91.776 | 119.058.493,35 | 291 | 483.679,37 | 46.230 | 58.461.171,65 |
| <i>waarvan</i> | | | | | | |
| 60 jaar | 6.830 | 9.225.814,63 | 14 | 19.007,91 | 2.133 | 2.830.192,25 |
| 61 jaar | 14.514 | 19.191.119,51 | 40 | 67.538,96 | 7.260 | 9.406.444,22 |
| 62 jaar | 19.352 | 25.081.188,56 | 49 | 81.048,81 | 10.042 | 12.704.954,67 |
| 63 jaar | 24.396 | 31.472.519,67 | 92 | 149.862,12 | 13.017 | 16.449.343,05 |
| 64 jaar | 26.684 | 34.087.850,98 | 96 | 166.221,57 | 13.778 | 17.070.237,46 |
| 65 tot 69 jaar | 288.705 | 308.125.926,92 | 1.377 | 1.539.375,06 | 153.710 | 147.801.846,33 |
| 70 tot 74 jaar | 242.445 | 260.671.526,32 | 622 | 711.709,40 | 114.273 | 104.449.453,19 |
| 75 tot 79 jaar | 180.228 | 199.924.390,40 | 245 | 276.401,26 | 64.651 | 55.706.664,68 |
| 80 tot 84 jaar | 143.805 | 167.084.392,36 | 74 | 76.173,64 | 30.752 | 24.576.212,28 |
| 85 tot 89 jaar | 120.757 | 145.633.480,24 | 26 | 22.941,52 | 13.537 | 9.804.026,30 |
| 90 tot 94 jaar | 66.845 | 80.730.314,93 | 6 | 8.801,81 | 2.961 | 1.889.492,80 |
| 95 tot 99 jaar | 18.343 | 21.304.874,01 | 2 | 3.479,50 | 252 | 132.001,94 |
| 100 jaar en meer | 2.110 | 2.417.799,97 | | | 7 | 3.045,40 |

Niet gehuwd

| Leeftijdsgroep | Rust bedrag alleenstaande | | Rust en overleving | | Overleving en overgangsuitkering | |
|--------------------|---------------------------|-----------------------|--------------------|-----------------------|----------------------------------|-----------------------|
| | Aantal | Bedrag | Aantal | Bedrag | Aantal | Bedrag |
| Totaal | 312.125 | 308.695.642,05 | 283.214 | 448.541.818,48 | 155.135 | 173.637.127,56 |
| minder dan 45 jaar | 3 | 131,41 | | | 1.875 | 2.250.785,52 |
| 45 tot 49 jaar | 2 | 999,63 | | | 2.483 | 3.107.181,00 |
| 50 tot 54 jaar | 6 | 7.306,42 | | | 6.772 | 8.735.903,94 |
| 55 tot 59 jaar | 19 | 26.091,47 | | | 13.316 | 17.741.466,33 |
| 60 tot 64 jaar | 22.048 | 28.133.403,38 | 2.253 | 4.051.312,22 | 20.954 | 27.928.926,73 |
| <i>waarvan</i> | | | | | | |
| 60 jaar | 977 | 1.357.357,13 | 69 | 118.921,51 | 3.637 | 4.900.335,83 |
| 61 jaar | 3.090 | 4.090.735,85 | 248 | 454.326,46 | 3.876 | 5.172.074,02 |
| 62 jaar | 4.532 | 5.823.015,78 | 430 | 746.803,63 | 4.299 | 5.725.365,67 |
| 63 jaar | 6.153 | 7.770.975,86 | 615 | 1.113.183,84 | 4.519 | 5.989.154,80 |
| 64 jaar | 7.296 | 9.091.318,76 | 891 | 1.618.076,78 | 4.623 | 6.141.996,41 |
| 65 tot 69 jaar | 96.641 | 102.213.324,43 | 30.196 | 50.296.663,01 | 6.781 | 6.274.718,09 |
| 70 tot 74 jaar | 73.544 | 74.013.576,07 | 44.080 | 72.516.244,15 | 9.926 | 8.980.543,51 |
| 75 tot 79 jaar | 48.020 | 45.186.014,56 | 53.304 | 85.617.840,61 | 14.008 | 13.137.469,29 |
| 80 tot 84 jaar | 32.293 | 28.292.029,04 | 57.178 | 89.466.276,69 | 23.508 | 24.673.700,71 |
| 85 tot 89 jaar | 23.358 | 19.149.103,40 | 56.085 | 86.570.676,07 | 27.751 | 30.086.732,95 |
| 90 tot 94 jaar | 12.296 | 9.054.535,40 | 31.050 | 46.922.287,60 | 20.532 | 22.855.197,32 |
| 95 tot 99 jaar | 3.498 | 2.341.533,55 | 8.127 | 11.770.401,82 | 6.464 | 7.057.457,20 |
| 100 jaar en meer | 397 | 277.593,29 | 941 | 1.330.116,31 | 765 | 807.044,97 |

Aantal gerechtigden per leeftijdsgroep en geslacht ~ Alle loopbanen



1.1.2 Zuiver of gemengde loopbaan werknemer ~ Mannen en vrouwen

Aantal gerechtigden en maandelijkse uitgave (in €) per leeftijdsgroep, categorie, loopbaan en geslacht

| Leeftijdsgroep | Gehuwd | | | | | |
|--------------------|------------------|-------------------------|-------------------|-----------------------|---------------------------|-------------------------|
| | Totaal | | Rust gezinsbedrag | | Rust bedrag alleenstaande | |
| | Aantal | Bedrag | Aantal | Bedrag | Aantal | Bedrag |
| Totaal | 2.179.266 | 2.772.040.005,07 | 235.201 | 431.126.100,44 | 887.052 | 1.007.449.522,64 |
| minder dan 45 jaar | 2.040 | 2.453.393,85 | | | 51 | 42.098,63 |
| 45 tot 49 jaar | 2.604 | 3.246.128,01 | | | 40 | 29.824,37 |
| 50 tot 54 jaar | 7.320 | 9.517.091,21 | 48 | 103.998,31 | 119 | 123.253,91 |
| 55 tot 59 jaar | 15.124 | 20.964.407,40 | 447 | 1.073.728,53 | 510 | 818.741,83 |
| 60 tot 64 jaar | 187.149 | 265.076.220,12 | 15.196 | 30.211.392,96 | 96.781 | 131.746.703,88 |
| <i>waarvan</i> | | | | | | |
| 60 jaar | 12.536 | 18.202.216,81 | 841 | 1.740.034,36 | 5.143 | 7.326.001,81 |
| 61 jaar | 29.765 | 42.749.388,86 | 2.306 | 4.613.676,76 | 15.298 | 21.238.792,60 |
| 62 jaar | 39.718 | 56.392.906,43 | 3.201 | 6.400.556,58 | 20.857 | 28.428.174,37 |
| 63 jaar | 49.583 | 69.966.828,14 | 4.099 | 8.118.493,63 | 26.337 | 35.702.789,34 |
| 64 jaar | 55.547 | 77.764.879,88 | 4.749 | 9.338.631,63 | 29.146 | 39.050.945,76 |
| 65 tot 69 jaar | 581.055 | 715.108.273,44 | 50.524 | 91.727.105,07 | 303.095 | 344.979.395,14 |
| 70 tot 74 jaar | 487.316 | 613.680.443,29 | 51.938 | 98.837.039,46 | 236.424 | 266.178.858,77 |
| 75 tot 79 jaar | 349.971 | 448.403.106,69 | 48.870 | 90.908.085,15 | 139.209 | 152.172.577,18 |
| 80 tot 84 jaar | 251.697 | 321.770.681,25 | 37.980 | 66.387.597,53 | 69.735 | 72.036.588,52 |
| 85 tot 89 jaar | 182.996 | 234.157.213,33 | 22.529 | 39.083.946,53 | 32.052 | 31.239.978,48 |
| 90 tot 94 jaar | 88.169 | 109.891.415,72 | 6.900 | 11.641.660,20 | 8.171 | 7.348.920,21 |
| 95 tot 99 jaar | 21.533 | 25.174.624,43 | 746 | 1.124.395,92 | 829 | 699.848,63 |
| 100 jaar en meer | 2.292 | 2.597.006,33 | 23 | 27.150,78 | 36 | 32.733,09 |

Niet gehuwd

| Leeftijdsgroep | Rust bedrag alleenstaande | | Rust en overleving | | Overleving en overgangsuitkering | |
|--------------------|---------------------------|-----------------------|--------------------|-----------------------|----------------------------------|-----------------------|
| | Aantal | Bedrag | Aantal | Bedrag | Aantal | Bedrag |
| Totaal | 615.584 | 703.038.488,17 | 296.526 | 469.662.368,37 | 144.903 | 160.763.525,45 |
| minder dan 45 jaar | 2 | 126,62 | | | 1.987 | 2.411.168,60 |
| 45 tot 49 jaar | 2 | 999,63 | | | 2.562 | 3.215.304,01 |
| 50 tot 54 jaar | 23 | 37.470,69 | | | 7.130 | 9.252.368,30 |
| 55 tot 59 jaar | 300 | 559.141,25 | 1 | 1.811,32 | 13.866 | 18.510.984,47 |
| 60 tot 64 jaar | 50.883 | 69.489.675,44 | 2.974 | 5.249.032,81 | 21.315 | 28.379.415,03 |
| <i>waarvan</i> | | | | | | |
| 60 jaar | 2.710 | 3.938.159,48 | 115 | 190.697,03 | 3.727 | 5.007.324,13 |
| 61 jaar | 7.827 | 10.975.602,10 | 349 | 622.897,00 | 3.985 | 5.298.420,40 |
| 62 jaar | 10.708 | 14.741.106,18 | 589 | 1.013.394,27 | 4.363 | 5.809.675,03 |
| 63 jaar | 13.787 | 18.699.792,57 | 769 | 1.369.563,94 | 4.591 | 6.076.188,66 |
| 64 jaar | 15.851 | 21.135.015,11 | 1.152 | 2.052.480,57 | 4.649 | 6.187.806,81 |
| 65 tot 69 jaar | 187.670 | 217.317.246,64 | 33.097 | 54.938.285,39 | 6.669 | 6.146.241,20 |
| 70 tot 74 jaar | 141.962 | 162.196.725,92 | 47.517 | 77.977.959,25 | 9.475 | 8.489.859,89 |
| 75 tot 79 jaar | 92.715 | 103.302.958,87 | 56.178 | 90.132.809,20 | 12.999 | 11.886.676,29 |
| 80 tot 84 jaar | 63.901 | 69.362.328,44 | 59.079 | 92.483.425,69 | 21.002 | 21.500.741,07 |
| 85 tot 89 jaar | 47.173 | 50.205.266,72 | 57.098 | 88.146.363,90 | 24.144 | 25.481.657,70 |
| 90 tot 94 jaar | 24.064 | 24.365.639,87 | 31.456 | 47.531.033,68 | 17.578 | 19.004.161,76 |
| 95 tot 99 jaar | 6.243 | 5.648.951,68 | 8.179 | 11.865.302,30 | 5.536 | 5.836.125,90 |
| 100 jaar en meer | 646 | 551.956,40 | 947 | 1.336.344,83 | 640 | 648.821,23 |

Zuiver of gemengde loopbaan werknemer ~ Mannen

Aantal gerechtigden en maandelijkse uitgabe (in €) per leeftijdsgroep, categorie, loopbaan en geslacht

| Leeftijdsgroep | Gehuwd | | | | | |
|--------------------|------------------|-------------------------|-------------------|-----------------------|---------------------------|-----------------------|
| | Totaal | | Rust gezinsbedrag | | Rust bedrag alleenstaande | |
| | Aantal | Bedrag | Aantal | Bedrag | Aantal | Bedrag |
| Totaal | 1.047.098 | 1.471.980.515,66 | 232.680 | 428.091.564,47 | 480.645 | 611.959.666,02 |
| minder dan 45 jaar | 170 | 204.179,62 | | | 1 | 185,90 |
| 45 tot 49 jaar | 164 | 188.116,08 | | | | |
| 50 tot 54 jaar | 669 | 904.748,86 | 48 | 103.998,31 | 35 | 58.229,12 |
| 55 tot 59 jaar | 2.105 | 3.556.632,61 | 446 | 1.071.981,05 | 352 | 683.608,74 |
| 60 tot 64 jaar | 96.482 | 147.110.321,48 | 14.910 | 29.736.116,54 | 50.755 | 73.514.128,59 |
| <i>waarvan</i> | | | | | | |
| 60 jaar | 5.843 | 9.124.092,27 | 827 | 1.721.026,45 | 3.013 | 4.498.421,69 |
| 61 jaar | 15.407 | 23.717.912,84 | 2.267 | 4.547.852,48 | 8.063 | 11.858.104,05 |
| 62 jaar | 20.582 | 31.516.718,01 | 3.153 | 6.321.192,37 | 10.844 | 15.761.745,01 |
| 63 jaar | 25.459 | 38.762.315,44 | 4.008 | 7.970.366,25 | 13.376 | 19.316.940,90 |
| 64 jaar | 29.191 | 43.989.282,92 | 4.655 | 9.175.678,99 | 15.459 | 22.078.916,94 |
| 65 tot 69 jaar | 298.796 | 410.472.622,37 | 49.205 | 90.231.569,82 | 154.045 | 199.322.932,12 |
| 70 tot 74 jaar | 252.877 | 356.726.949,16 | 51.343 | 98.141.607,04 | 127.835 | 163.601.085,88 |
| 75 tot 79 jaar | 178.112 | 253.078.687,73 | 48.643 | 90.640.352,86 | 79.710 | 98.026.657,78 |
| 80 tot 84 jaar | 115.918 | 161.693.205,30 | 37.915 | 66.317.466,89 | 41.734 | 48.535.177,03 |
| 85 tot 89 jaar | 70.324 | 96.990.759,87 | 22.506 | 39.062.614,12 | 19.950 | 21.984.583,95 |
| 90 tot 94 jaar | 26.448 | 35.042.659,14 | 6.895 | 11.634.311,14 | 5.588 | 5.620.499,34 |
| 95 tot 99 jaar | 4.666 | 5.614.672,82 | 746 | 1.124.395,92 | 611 | 582.889,88 |
| 100 jaar en meer | 367 | 396.960,62 | 23 | 27.150,78 | 29 | 29.687,69 |

Niet gehuwd

| Leeftijdsgroep | Rust bedrag alleenstaande | | Rust en overleving | | Overleving en overgangsuitkering | |
|--------------------|---------------------------|-----------------------|--------------------|----------------------|----------------------------------|---------------------|
| | Aantal | Bedrag | Aantal | Bedrag | Aantal | Bedrag |
| Totaal | 310.996 | 398.959.739,85 | 18.977 | 29.118.820,36 | 3.800 | 3.850.724,96 |
| minder dan 45 jaar | | | | | 169 | 203.993,72 |
| 45 tot 49 jaar | | | | | 164 | 188.116,08 |
| 50 tot 54 jaar | 17 | 30.164,27 | | | 569 | 712.357,16 |
| 55 tot 59 jaar | 281 | 533.049,78 | 1 | 1.811,32 | 1.025 | 1.266.181,72 |
| 60 tot 64 jaar | 29.009 | 41.419.856,57 | 721 | 1.197.720,59 | 1.087 | 1.242.499,19 |
| <i>waarvan</i> | | | | | | |
| 60 jaar | 1.736 | 2.581.090,08 | 46 | 71.775,52 | 221 | 251.778,53 |
| 61 jaar | 4.744 | 6.887.911,29 | 101 | 168.570,54 | 232 | 255.474,48 |
| 62 jaar | 6.219 | 8.930.769,55 | 159 | 266.590,64 | 207 | 236.420,44 |
| 63 jaar | 7.687 | 10.947.440,50 | 154 | 256.380,10 | 234 | 271.187,69 |
| 64 jaar | 8.623 | 12.072.645,15 | 261 | 434.403,79 | 193 | 227.638,05 |
| 65 tot 69 jaar | 92.317 | 115.942.870,94 | 3.091 | 4.896.070,41 | 138 | 79.179,08 |
| 70 tot 74 jaar | 69.757 | 89.000.073,16 | 3.787 | 5.935.468,81 | 155 | 48.714,27 |
| 75 tot 79 jaar | 45.962 | 58.824.030,97 | 3.615 | 5.540.589,64 | 182 | 47.056,48 |
| 80 tot 84 jaar | 32.815 | 41.808.795,62 | 3.304 | 4.999.848,84 | 150 | 31.916,92 |
| 85 tot 89 jaar | 24.955 | 31.774.931,18 | 2.809 | 4.149.187,32 | 104 | 19.443,30 |
| 90 tot 94 jaar | 12.577 | 15.822.271,30 | 1.351 | 1.958.567,67 | 37 | 7.009,69 |
| 95 tot 99 jaar | 3.019 | 3.502.636,59 | 271 | 401.217,73 | 19 | 3.532,70 |
| 100 jaar en meer | 287 | 301.059,47 | 27 | 38.338,03 | 1 | 724,65 |

Zuiver of gemengde loopbaan werknemer ~ Vrouwen

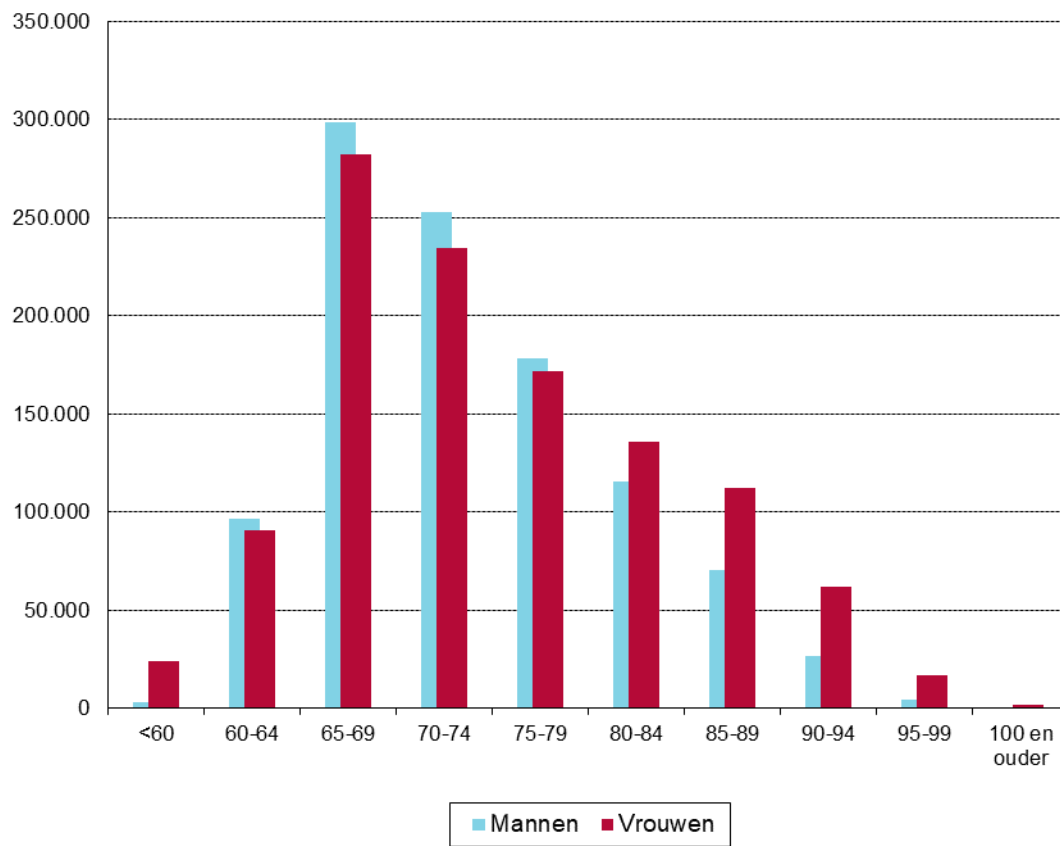
Aantal gerechtigden en maandelijkse uitgabe (in €) per leeftijdsgroep, categorie, loopbaan en geslacht

| Leeftijdsgroep | Gehuwd | | | | | |
|--------------------|------------------|-------------------------|-------------------|---------------------|---------------------------|-----------------------|
| | Totaal | | Rust gezinsbedrag | | Rust bedrag alleenstaande | |
| | Aantal | Bedrag | Aantal | Bedrag | Aantal | Bedrag |
| Totaal | 1.132.168 | 1.300.059.489,41 | 2.521 | 3.034.535,97 | 406.407 | 395.489.856,62 |
| minder dan 45 jaar | 1.870 | 2.249.214,23 | | | 50 | 41.912,73 |
| 45 tot 49 jaar | 2.440 | 3.058.011,93 | | | 40 | 29.824,37 |
| 50 tot 54 jaar | 6.651 | 8.612.342,35 | | | 84 | 65.024,79 |
| 55 tot 59 jaar | 13.019 | 17.407.774,79 | 1 | 1.747,48 | 158 | 135.133,09 |
| 60 tot 64 jaar | 90.667 | 117.965.898,64 | 286 | 475.276,42 | 46.026 | 58.232.575,29 |
| <i>waarvan</i> | | | | | | |
| 60 jaar | 6.693 | 9.078.124,54 | 14 | 19.007,91 | 2.130 | 2.827.580,12 |
| 61 jaar | 14.358 | 19.031.476,02 | 39 | 65.824,28 | 7.235 | 9.380.688,55 |
| 62 jaar | 19.136 | 24.876.188,42 | 48 | 79.364,21 | 10.013 | 12.666.429,36 |
| 63 jaar | 24.124 | 31.204.512,70 | 91 | 148.127,38 | 12.961 | 16.385.848,44 |
| 64 jaar | 26.356 | 33.775.596,96 | 94 | 162.952,64 | 13.687 | 16.972.028,82 |
| 65 tot 69 jaar | 282.259 | 304.635.651,07 | 1.319 | 1.495.535,25 | 149.050 | 145.656.463,02 |
| 70 tot 74 jaar | 234.439 | 256.953.494,13 | 595 | 695.432,42 | 108.589 | 102.577.772,89 |
| 75 tot 79 jaar | 171.859 | 195.324.418,96 | 227 | 267.732,29 | 59.499 | 54.145.919,40 |
| 80 tot 84 jaar | 135.779 | 160.077.475,95 | 65 | 70.130,64 | 28.001 | 23.501.411,49 |
| 85 tot 89 jaar | 112.672 | 137.166.453,46 | 23 | 21.332,41 | 12.102 | 9.255.394,53 |
| 90 tot 94 jaar | 61.721 | 74.848.756,58 | 5 | 7.349,06 | 2.583 | 1.728.420,87 |
| 95 tot 99 jaar | 16.867 | 19.559.951,61 | | | 218 | 116.958,75 |
| 100 jaar en meer | 1.925 | 2.200.045,71 | | | 7 | 3.045,40 |

Niet gehuwd

| Leeftijdsgroep | Rust bedrag alleenstaande | | Rust en overleving | | Overleving en overgangsuitkering | |
|--------------------|---------------------------|-----------------------|--------------------|-----------------------|----------------------------------|-----------------------|
| | Aantal | Bedrag | Aantal | Bedrag | Aantal | Bedrag |
| Totaal | 304.588 | 304.078.748,32 | 277.549 | 440.543.548,01 | 141.103 | 156.912.800,49 |
| minder dan 45 jaar | 2 | 126,62 | | | 1.818 | 2.207.174,88 |
| 45 tot 49 jaar | 2 | 999,63 | | | 2.398 | 3.027.187,93 |
| 50 tot 54 jaar | 6 | 7.306,42 | | | 6.561 | 8.540.011,14 |
| 55 tot 59 jaar | 19 | 26.091,47 | | | 12.841 | 17.244.802,75 |
| 60 tot 64 jaar | 21.874 | 28.069.818,87 | 2.253 | 4.051.312,22 | 20.228 | 27.136.915,84 |
| <i>waarvan</i> | | | | | | |
| 60 jaar | 974 | 1.357.069,40 | 69 | 118.921,51 | 3.506 | 4.755.545,60 |
| 61 jaar | 3.083 | 4.087.690,81 | 248 | 454.326,46 | 3.753 | 5.042.945,92 |
| 62 jaar | 4.489 | 5.810.336,63 | 430 | 746.803,63 | 4.156 | 5.573.254,59 |
| 63 jaar | 6.100 | 7.752.352,07 | 615 | 1.113.183,84 | 4.357 | 5.805.000,97 |
| 64 jaar | 7.228 | 9.062.369,96 | 891 | 1.618.076,78 | 4.456 | 5.960.168,76 |
| 65 tot 69 jaar | 95.353 | 101.374.375,70 | 30.006 | 50.042.214,98 | 6.531 | 6.067.062,12 |
| 70 tot 74 jaar | 72.205 | 73.196.652,76 | 43.730 | 72.042.490,44 | 9.320 | 8.441.145,62 |
| 75 tot 79 jaar | 46.753 | 44.478.927,90 | 52.563 | 84.592.219,56 | 12.817 | 11.839.619,81 |
| 80 tot 84 jaar | 31.086 | 27.553.532,82 | 55.775 | 87.483.576,85 | 20.852 | 21.468.824,15 |
| 85 tot 89 jaar | 22.218 | 18.430.335,54 | 54.289 | 83.997.176,58 | 24.040 | 25.462.214,40 |
| 90 tot 94 jaar | 11.487 | 8.543.368,57 | 30.105 | 45.572.466,01 | 17.541 | 18.997.152,07 |
| 95 tot 99 jaar | 3.224 | 2.146.315,09 | 7.908 | 11.464.084,57 | 5.517 | 5.832.593,20 |
| 100 jaar en meer | 359 | 250.896,93 | 920 | 1.298.006,80 | 639 | 648.096,58 |

Aantal gerechtigden per leeftijdsgroep en geslacht ~ Werknemers



1.1.3 Zuivere of gemengde loopbaan zelfstandige ~ Mannen en vrouwen

Aantal gerechtigden en maandelijkse uitgave (in €) per leeftijdsgroep, categorie, loopbaan en geslacht

| Leeftijdsgroep | Gehuwd | | | | | |
|--------------------|----------------|-----------------------|-------------------|-----------------------|---------------------------|-----------------------|
| | Totaal | | Rust gezinsbedrag | | Rust bedrag alleenstaande | |
| | Aantal | Bedrag | Aantal | Bedrag | Aantal | Bedrag |
| Totaal | 583.474 | 748.829.317,72 | 85.411 | 143.038.115,81 | 192.842 | 211.153.474,93 |
| minder dan 45 jaar | 375 | 414.337,88 | | | 13 | 8.850,91 |
| 45 tot 49 jaar | 558 | 663.887,55 | | | 19 | 11.603,74 |
| 50 tot 54 jaar | 1.486 | 1.795.976,47 | | | 32 | 19.631,35 |
| 55 tot 59 jaar | 2.977 | 3.722.700,52 | | | 46 | 35.489,14 |
| 60 tot 64 jaar | 35.949 | 51.467.961,51 | 4.318 | 7.716.862,62 | 16.208 | 22.695.005,77 |
| <i>waarvan</i> | | | | | | |
| 60 jaar | 1.972 | 2.713.708,18 | 132 | 230.523,50 | 651 | 909.479,54 |
| 61 jaar | 4.776 | 6.783.974,23 | 517 | 927.824,64 | 2.043 | 2.868.447,81 |
| 62 jaar | 7.230 | 10.352.034,52 | 882 | 1.581.362,56 | 3.257 | 4.543.965,97 |
| 63 jaar | 9.525 | 13.670.009,44 | 1.176 | 2.096.791,99 | 4.444 | 6.230.485,13 |
| 64 jaar | 12.446 | 17.948.235,14 | 1.611 | 2.880.359,93 | 5.813 | 8.142.627,32 |
| 65 tot 69 jaar | 143.737 | 180.546.174,83 | 17.422 | 29.271.526,59 | 66.652 | 76.686.428,40 |
| 70 tot 74 jaar | 123.845 | 153.492.508,95 | 18.807 | 31.960.069,75 | 51.324 | 54.718.886,50 |
| 75 tot 79 jaar | 96.798 | 121.298.626,60 | 17.832 | 29.960.961,92 | 31.745 | 31.119.367,66 |
| 80 tot 84 jaar | 75.255 | 98.000.578,95 | 14.171 | 23.151.347,09 | 16.104 | 15.643.061,04 |
| 85 tot 89 jaar | 61.390 | 82.167.053,96 | 9.327 | 15.168.709,25 | 8.144 | 7.769.823,16 |
| 90 tot 94 jaar | 31.972 | 43.082.406,95 | 3.181 | 5.236.474,79 | 2.301 | 2.186.790,47 |
| 95 tot 99 jaar | 8.206 | 10.932.214,30 | 342 | 556.734,39 | 247 | 251.919,03 |
| 100 jaar en meer | 926 | 1.244.889,25 | 11 | 15.429,41 | 7 | 6.617,76 |

Niet gehuwd

| Leeftijdsgroep | Rust bedrag alleenstaande | | Rust en overleving | | Overleving en overgangsuitkering | |
|--------------------|---------------------------|-----------------------|--------------------|-----------------------|----------------------------------|----------------------|
| | Aantal | Bedrag | Aantal | Bedrag | Aantal | Bedrag |
| Totaal | 163.487 | 187.494.975,06 | 102.447 | 157.101.053,51 | 39.287 | 50.041.698,41 |
| minder dan 45 jaar | 2 | 78,97 | | | 360 | 405.408,00 |
| 45 tot 49 jaar | 1 | 910,83 | | | 538 | 651.372,98 |
| 50 tot 54 jaar | | | | | 1.454 | 1.776.345,12 |
| 55 tot 59 jaar | 2 | 1.559,41 | | | 2.929 | 3.685.651,97 |
| 60 tot 64 jaar | 10.475 | 14.577.202,30 | 507 | 852.206,87 | 4.441 | 5.626.683,95 |
| <i>waarvan</i> | | | | | | |
| 60 jaar | 392 | 557.390,36 | 10 | 16.074,55 | 787 | 1.000.240,23 |
| 61 jaar | 1.344 | 1.887.682,17 | 41 | 68.466,39 | 831 | 1.031.553,22 |
| 62 jaar | 2.076 | 2.902.347,94 | 108 | 185.005,66 | 907 | 1.139.352,39 |
| 63 jaar | 2.842 | 3.942.054,16 | 116 | 194.421,25 | 947 | 1.206.256,91 |
| 64 jaar | 3.821 | 5.287.727,67 | 232 | 388.239,02 | 969 | 1.249.281,20 |
| 65 tot 69 jaar | 49.274 | 58.655.945,06 | 9.431 | 14.934.208,58 | 958 | 998.066,20 |
| 70 tot 74 jaar | 37.450 | 42.173.260,80 | 14.589 | 22.807.255,33 | 1.675 | 1.833.036,57 |
| 75 tot 79 jaar | 25.097 | 27.087.312,27 | 19.144 | 29.547.086,15 | 2.980 | 3.583.898,60 |
| 80 tot 84 jaar | 17.680 | 19.129.057,91 | 21.241 | 32.299.177,72 | 6.059 | 7.777.935,19 |
| 85 tot 89 jaar | 13.695 | 15.068.860,33 | 21.729 | 33.005.046,17 | 8.495 | 11.154.615,05 |
| 90 tot 94 jaar | 7.509 | 8.283.807,85 | 12.140 | 18.242.964,57 | 6.841 | 9.132.369,27 |
| 95 tot 99 jaar | 2.083 | 2.275.049,37 | 3.267 | 4.816.312,07 | 2.267 | 3.032.199,44 |
| 100 jaar en meer | 219 | 241.929,96 | 399 | 596.796,05 | 290 | 384.116,07 |

Zuiver of gemengde loopbaan zelfstandige ~ Mannen

Aantal gerechtigden en maandelijkse uitgave (in €) per leeftijdsgroep, categorie, loopbaan en geslacht

| Leeftijdsgroep | Gehuwd | | | | | |
|--------------------|----------------|-----------------------|-------------------|-----------------------|---------------------------|-----------------------|
| | Totaal | | Rust gezinsbedrag | | Rust bedrag alleenstaande | |
| | Aantal | Bedrag | Aantal | Bedrag | Aantal | Bedrag |
| Totaal | 298.630 | 414.700.224,19 | 84.734 | 142.174.624,83 | 115.352 | 146.742.841,06 |
| minder dan 45 jaar | 17 | 18.633,94 | | | | |
| 45 tot 49 jaar | 17 | 17.314,23 | | | | |
| 50 tot 54 jaar | 89 | 102.811,97 | | | | |
| 55 tot 59 jaar | 137 | 158.468,41 | | | | |
| 60 tot 64 jaar | 23.104 | 34.473.934,92 | 4.240 | 7.584.894,68 | 11.599 | 16.568.063,01 |
| <i>waarvan</i> | | | | | | |
| 60 jaar | 930 | 1.363.408,22 | 128 | 224.589,91 | 488 | 697.053,32 |
| 61 jaar | 2.932 | 4.354.270,91 | 508 | 910.797,66 | 1.498 | 2.141.499,87 |
| 62 jaar | 4.673 | 6.975.005,01 | 866 | 1.552.981,21 | 2.320 | 3.301.617,93 |
| 63 jaar | 6.265 | 9.347.137,20 | 1.157 | 2.069.016,23 | 3.172 | 4.524.953,26 |
| 64 jaar | 8.304 | 12.434.113,58 | 1.581 | 2.827.509,67 | 4.121 | 5.902.938,63 |
| 65 tot 69 jaar | 86.206 | 117.878.337,52 | 17.091 | 28.858.035,57 | 40.550 | 52.599.644,13 |
| 70 tot 74 jaar | 70.552 | 97.167.081,72 | 18.644 | 31.763.712,91 | 30.218 | 38.226.547,79 |
| 75 tot 79 jaar | 49.607 | 69.162.219,80 | 17.764 | 29.880.091,06 | 17.480 | 21.269.279,64 |
| 80 tot 84 jaar | 34.052 | 47.382.846,74 | 14.149 | 23.127.742,11 | 9.093 | 10.675.161,31 |
| 85 tot 89 jaar | 23.075 | 32.162.049,79 | 9.317 | 15.159.781,28 | 4.690 | 5.464.684,59 |
| 90 tot 94 jaar | 9.779 | 13.491.896,08 | 3.178 | 5.231.682,92 | 1.530 | 1.715.548,77 |
| 95 tot 99 jaar | 1.836 | 2.477.968,68 | 340 | 553.254,89 | 186 | 217.612,09 |
| 100 jaar en meer | 159 | 206.660,39 | 11 | 15.429,41 | 6 | 6.299,73 |

Niet gehuwd

| Leeftijdsgroep | Rust bedrag alleenstaande | | Rust en overleving | | Overleving en overgangsuitkering | |
|--------------------|---------------------------|-----------------------|--------------------|----------------------|----------------------------------|-------------------|
| | Aantal | Bedrag | Aantal | Bedrag | Aantal | Bedrag |
| Totaal | 91.384 | 115.196.485,33 | 6.678 | 10.088.595,73 | 482 | 497.677,24 |
| minder dan 45 jaar | | | | | 17 | 18.633,94 |
| 45 tot 49 jaar | | | | | 17 | 17.314,23 |
| 50 tot 54 jaar | | | | | 89 | 102.811,97 |
| 55 tot 59 jaar | 1 | 46,05 | | | 136 | 158.422,36 |
| 60 tot 64 jaar | 6.870 | 9.771.045,80 | 234 | 380.803,72 | 161 | 169.127,71 |
| <i>waarvan</i> | | | | | | |
| 60 jaar | 279 | 402.548,09 | 7 | 11.009,59 | 28 | 28.207,31 |
| 61 jaar | 877 | 1.243.773,63 | 17 | 26.976,99 | 32 | 31.222,76 |
| 62 jaar | 1.391 | 1.982.232,95 | 56 | 94.604,57 | 40 | 43.568,35 |
| 63 jaar | 1.858 | 2.643.602,80 | 47 | 76.126,45 | 31 | 33.438,46 |
| 64 jaar | 2.465 | 3.498.888,33 | 107 | 172.086,12 | 30 | 32.690,83 |
| 65 tot 69 jaar | 27.287 | 34.416.498,82 | 1.263 | 1.992.120,15 | 15 | 12.038,85 |
| 70 tot 74 jaar | 20.249 | 24.950.999,67 | 1.431 | 2.221.054,61 | 10 | 4.766,74 |
| 75 tot 79 jaar | 13.157 | 16.236.077,27 | 1.194 | 1.768.758,68 | 12 | 8.013,15 |
| 80 tot 84 jaar | 9.752 | 12.017.851,85 | 1.046 | 1.558.837,73 | 12 | 3.253,74 |
| 85 tot 89 jaar | 8.124 | 10.199.342,38 | 934 | 1.335.851,06 | 10 | 2.390,48 |
| 90 tot 94 jaar | 4.595 | 5.867.992,24 | 474 | 676.492,73 | 2 | 179,42 |
| 95 tot 99 jaar | 1.221 | 1.571.650,37 | 89 | 135.451,33 | | |
| 100 jaar en meer | 128 | 164.980,88 | 13 | 19.225,72 | 1 | 724,65 |

Zuiver of gemengde loopbaan zelfstandige ~ Vrouwen

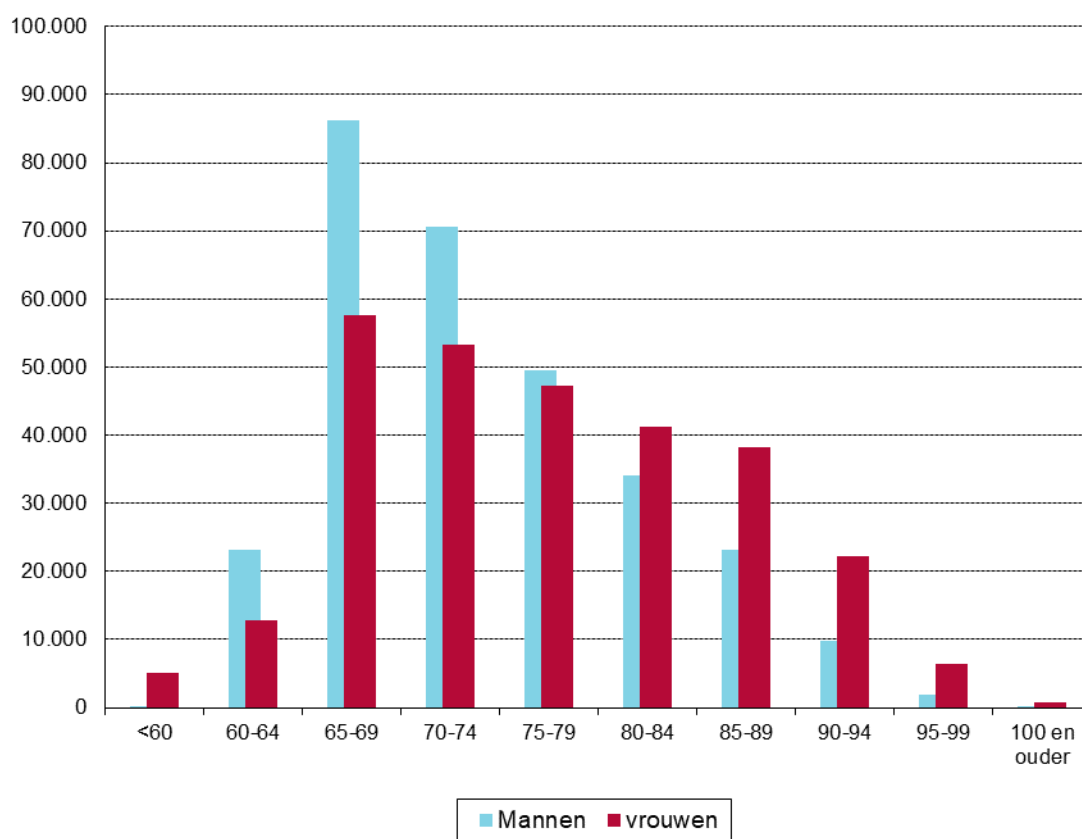
Aantal gerechtigden en maandelijkse uitgave (in €) per leeftijdsgroep, categorie, loopbaan en geslacht

| Leeftijdsgroep | Totaal | | Gehuwd | | | |
|--------------------|----------------|-----------------------|-------------------|-------------------|---------------------------|----------------------|
| | Aantal | Bedrag | Rust gezinsbedrag | | Rust bedrag alleenstaande | |
| | | | Aantal | Bedrag | Aantal | Bedrag |
| Totaal | 284.844 | 334.129.093,53 | 677 | 863.490,98 | 77.490 | 64.410.633,87 |
| minder dan 45 jaar | 358 | 395.703,94 | | | 13 | 8.850,91 |
| 45 tot 49 jaar | 541 | 646.573,32 | | | 19 | 11.603,74 |
| 50 tot 54 jaar | 1.397 | 1.693.164,50 | | | 32 | 19.631,35 |
| 55 tot 59 jaar | 2.840 | 3.564.232,11 | | | 46 | 35.489,14 |
| 60 tot 64 jaar | 12.845 | 16.994.026,59 | 78 | 131.967,94 | 4.609 | 6.126.942,76 |
| <i>waarvan</i> | | | | | | |
| 60 jaar | 1.042 | 1.350.299,96 | 4 | 5.933,59 | 163 | 212.426,22 |
| 61 jaar | 1.844 | 2.429.703,32 | 9 | 17.026,98 | 545 | 726.947,94 |
| 62 jaar | 2.557 | 3.377.029,51 | 16 | 28.381,35 | 937 | 1.242.348,04 |
| 63 jaar | 3.260 | 4.322.872,24 | 19 | 27.775,76 | 1.272 | 1.705.531,87 |
| 64 jaar | 4.142 | 5.514.121,56 | 30 | 52.850,26 | 1.692 | 2.239.688,69 |
| 65 tot 69 jaar | 57.531 | 62.667.837,31 | 331 | 413.491,02 | 26.102 | 24.086.784,27 |
| 70 tot 74 jaar | 53.293 | 56.325.427,23 | 163 | 196.356,84 | 21.106 | 16.492.338,71 |
| 75 tot 79 jaar | 47.191 | 52.136.406,80 | 68 | 80.870,86 | 14.265 | 9.850.088,02 |
| 80 tot 84 jaar | 41.203 | 50.617.732,21 | 22 | 23.604,98 | 7.011 | 4.967.899,73 |
| 85 tot 89 jaar | 38.315 | 50.005.004,17 | 10 | 8.927,97 | 3.454 | 2.305.138,57 |
| 90 tot 94 jaar | 22.193 | 29.590.510,87 | 3 | 4.791,87 | 771 | 471.241,70 |
| 95 tot 99 jaar | 6.370 | 8.454.245,62 | 2 | 3.479,50 | 61 | 34.306,94 |
| 100 jaar en meer | 767 | 1.038.228,86 | | | 1 | 318,03 |

Niet gehuwd

| Leeftijdsgroep | Rust bedrag alleenstaande | | Rust en overleving | | Overleving en overgangsuitkering | |
|--------------------|---------------------------|----------------------|--------------------|-----------------------|----------------------------------|----------------------|
| | Aantal | Bedrag | Aantal | Bedrag | Aantal | Bedrag |
| Totaal | 72.103 | 72.298.489,73 | 95.769 | 147.012.457,78 | 38.805 | 49.544.021,17 |
| minder dan 45 jaar | 2 | 78,97 | | | 343 | 386.774,06 |
| 45 tot 49 jaar | 1 | 910,83 | | | 521 | 634.058,75 |
| 50 tot 54 jaar | | | | | 1.365 | 1.673.533,15 |
| 55 tot 59 jaar | 1 | 1.513,36 | | | 2.793 | 3.527.229,61 |
| 60 tot 64 jaar | 3.605 | 4.806.156,50 | 273 | 471.403,15 | 4.280 | 5.457.556,24 |
| <i>waarvan</i> | | | | | | |
| 60 jaar | 113 | 154.842,27 | 3 | 5.064,96 | 759 | 972.032,92 |
| 61 jaar | 467 | 643.908,54 | 24 | 41.489,40 | 799 | 1.000.330,46 |
| 62 jaar | 685 | 920.114,99 | 52 | 90.401,09 | 867 | 1.095.784,04 |
| 63 jaar | 984 | 1.298.451,36 | 69 | 118.294,80 | 916 | 1.172.818,45 |
| 64 jaar | 1.356 | 1.788.839,34 | 125 | 216.152,90 | 939 | 1.216.590,37 |
| 65 tot 69 jaar | 21.987 | 24.239.446,24 | 8.168 | 12.942.088,43 | 943 | 986.027,35 |
| 70 tot 74 jaar | 17.201 | 17.222.261,13 | 13.158 | 20.586.200,72 | 1.665 | 1.828.269,83 |
| 75 tot 79 jaar | 11.940 | 10.851.235,00 | 17.950 | 27.778.327,47 | 2.968 | 3.575.885,45 |
| 80 tot 84 jaar | 7.928 | 7.111.206,06 | 20.195 | 30.740.339,99 | 6.047 | 7.774.681,45 |
| 85 tot 89 jaar | 5.571 | 4.869.517,95 | 20.795 | 31.669.195,11 | 8.485 | 11.152.224,57 |
| 90 tot 94 jaar | 2.914 | 2.415.815,61 | 11.666 | 17.566.471,84 | 6.839 | 9.132.189,85 |
| 95 tot 99 jaar | 862 | 703.399,00 | 3.178 | 4.680.860,74 | 2.267 | 3.032.199,44 |
| 100 jaar en meer | 91 | 76.949,08 | 386 | 577.570,33 | 289 | 383.391,42 |

Aantal gerechtigden per leeftijdsgroep en geslacht ~ Zelfstandigen



1.1.4 Zuivere loopbaan werknemer ~ Mannen en vrouwen

Aantal gerechtigden en maandelijkse uitgave (in €) per leeftijdsgroep, categorie, loopbaan en geslacht

| Leeftijdsgroep | Gehuwd | | | | | |
|--------------------|------------------|-------------------------|-------------------|-----------------------|---------------------------|-----------------------|
| | Totaal | | Rust gezinsbedrag | | Rust bedrag alleenstaande | |
| | Aantal | Bedrag | Aantal | Bedrag | Aantal | Bedrag |
| Totaal | 1.354.009 | 1.979.684.630,13 | 155.713 | 308.645.029,30 | 574.556 | 779.150.659,55 |
| minder dan 45 jaar | 1.605 | 2.023.133,82 | | | 40 | 34.060,58 |
| 45 tot 49 jaar | 1.977 | 2.580.668,98 | | | 25 | 19.925,25 |
| 50 tot 54 jaar | 5.586 | 7.682.462,73 | 48 | 103.998,31 | 89 | 104.620,29 |
| 55 tot 59 jaar | 11.525 | 17.173.620,82 | 447 | 1.073.728,53 | 467 | 784.470,31 |
| 60 tot 64 jaar | 125.708 | 203.689.618,39 | 9.898 | 22.211.836,11 | 65.971 | 103.953.782,93 |
| <i>waarvan</i> | | | | | | |
| 60 jaar | 9.450 | 14.937.741,17 | 642 | 1.459.791,25 | 3.960 | 6.146.401,04 |
| 61 jaar | 21.170 | 34.064.255,05 | 1.598 | 3.557.136,63 | 11.106 | 17.381.303,04 |
| 62 jaar | 27.197 | 43.709.228,47 | 2.092 | 4.686.964,90 | 14.507 | 22.658.535,17 |
| 63 jaar | 32.990 | 53.753.973,89 | 2.655 | 5.980.484,70 | 17.785 | 28.152.271,88 |
| 64 jaar | 34.901 | 57.224.419,81 | 2.911 | 6.527.458,63 | 18.613 | 29.615.271,80 |
| 65 tot 69 jaar | 348.708 | 516.386.674,03 | 32.009 | 64.818.074,75 | 185.626 | 261.620.412,53 |
| 70 tot 74 jaar | 304.736 | 448.468.630,31 | 34.641 | 71.325.745,72 | 153.058 | 207.858.682,50 |
| 75 tot 79 jaar | 221.483 | 319.820.965,86 | 32.733 | 65.173.606,57 | 93.724 | 119.525.236,65 |
| 80 tot 84 jaar | 159.398 | 223.251.352,04 | 26.119 | 48.087.198,21 | 48.157 | 56.133.745,60 |
| 85 tot 89 jaar | 109.920 | 153.793.367,39 | 14.998 | 27.507.816,96 | 21.471 | 23.384.209,68 |
| 90 tot 94 jaar | 50.495 | 68.546.671,54 | 4.334 | 7.607.425,67 | 5.357 | 5.238.513,86 |
| 95 tot 99 jaar | 11.685 | 14.848.682,85 | 472 | 717.314,47 | 549 | 469.356,96 |
| 100 jaar en meer | 1.183 | 1.418.781,37 | 14 | 18.284,00 | 22 | 23.642,41 |

Niet gehuwd

| Leeftijdsgroep | Rust bedrag alleenstaande | | Rust en overleving | | Overleving en overgangsuitkering | |
|--------------------|---------------------------|-----------------------|--------------------|-----------------------|----------------------------------|-----------------------|
| | Aantal | Bedrag | Aantal | Bedrag | Aantal | Bedrag |
| Totaal | 340.351 | 468.499.512,11 | 176.660 | 302.590.735,13 | 106.729 | 120.798.694,04 |
| minder dan 45 jaar | 1 | 52,44 | | | 1.564 | 1.989.020,80 |
| 45 tot 49 jaar | 1 | 88,80 | | | 1.951 | 2.560.654,93 |
| 50 tot 54 jaar | 23 | 37.470,69 | | | 5.426 | 7.436.373,44 |
| 55 tot 59 jaar | 297 | 553.113,39 | 1 | 1.811,32 | 10.313 | 14.760.497,27 |
| 60 tot 64 jaar | 32.039 | 50.825.598,44 | 2.220 | 4.120.404,16 | 15.580 | 22.577.996,75 |
| <i>waarvan</i> | | | | | | |
| 60 jaar | 2.042 | 3.185.987,51 | 95 | 164.828,61 | 2.711 | 3.980.732,76 |
| 61 jaar | 5.259 | 8.395.441,67 | 274 | 506.635,07 | 2.933 | 4.223.738,64 |
| 62 jaar | 6.968 | 10.955.857,79 | 437 | 779.539,64 | 3.193 | 4.628.330,97 |
| 63 jaar | 8.597 | 13.677.855,12 | 579 | 1.091.529,91 | 3.374 | 4.851.832,28 |
| 64 jaar | 9.173 | 14.610.456,35 | 835 | 1.577.870,93 | 3.369 | 4.893.362,10 |
| 65 tot 69 jaar | 104.417 | 146.921.441,56 | 21.210 | 37.919.902,99 | 5.446 | 5.106.842,20 |
| 70 tot 74 jaar | 79.657 | 109.705.639,11 | 29.729 | 52.743.678,04 | 7.651 | 6.834.884,94 |
| 75 tot 79 jaar | 51.150 | 67.549.163,37 | 33.780 | 58.517.159,83 | 10.096 | 9.055.799,44 |
| 80 tot 84 jaar | 34.232 | 44.033.182,68 | 34.949 | 58.976.122,19 | 15.941 | 16.021.103,36 |
| 85 tot 89 jaar | 23.826 | 30.892.421,27 | 32.535 | 54.297.413,53 | 17.090 | 17.711.505,95 |
| 90 tot 94 jaar | 11.525 | 14.475.635,86 | 17.469 | 28.539.193,98 | 11.810 | 12.685.902,17 |
| 95 tot 99 jaar | 2.881 | 3.216.310,49 | 4.297 | 6.769.428,37 | 3.486 | 3.676.272,56 |
| 100 jaar en meer | 302 | 289.394,01 | 470 | 705.620,72 | 375 | 381.840,23 |

Zuivere loopbaan werknemer ~ Mannen

Aantal gerechtigden en maandelijkse uitgave (in €) per leeftijdsgroep, categorie, loopbaan en geslacht

| Leeftijdsgroep | Gehuwd | | | | | |
|--------------------|----------------|-------------------------|-------------------|-----------------------|---------------------------|-----------------------|
| | Totaal | | Rust gezinsbedrag | | Rust bedrag alleenstaande | |
| | Aantal | Bedrag | Aantal | Bedrag | Aantal | Bedrag |
| Totaal | 635.193 | 1.053.971.106,45 | 153.914 | 306.457.397,05 | 285.215 | 451.759.829,89 |
| minder dan 45 jaar | 145 | 183.772,42 | | | 1 | 185,90 |
| 45 tot 49 jaar | 135 | 166.533,59 | | | | |
| 50 tot 54 jaar | 554 | 793.939,81 | 48 | 103.998,31 | 35 | 58.229,12 |
| 55 tot 59 jaar | 1.899 | 3.375.151,31 | 446 | 1.071.981,05 | 352 | 683.608,74 |
| 60 tot 64 jaar | 59.816 | 106.592.437,88 | 9.720 | 21.873.170,69 | 31.016 | 53.465.783,68 |
| <i>waarvan</i> | | | | | | |
| 60 jaar | 4.218 | 7.328.107,37 | 634 | 1.447.402,92 | 2.126 | 3.565.878,72 |
| 61 jaar | 10.192 | 17.981.200,13 | 1.573 | 3.510.135,58 | 5.244 | 8.946.864,79 |
| 62 jaar | 12.997 | 22.949.668,84 | 2.065 | 4.635.037,02 | 6.783 | 11.562.386,77 |
| 63 jaar | 15.635 | 28.022.252,97 | 2.594 | 5.861.535,65 | 8.058 | 13.983.167,17 |
| 64 jaar | 16.774 | 30.311.208,57 | 2.854 | 6.419.059,52 | 8.805 | 15.407.486,23 |
| 65 tot 69 jaar | 169.199 | 287.444.261,19 | 31.054 | 63.729.999,60 | 85.138 | 142.745.012,55 |
| 70 tot 74 jaar | 153.368 | 258.928.974,41 | 34.212 | 70.825.968,94 | 76.177 | 122.633.832,64 |
| 75 tot 79 jaar | 112.260 | 184.204.500,94 | 32.565 | 64.982.196,67 | 49.735 | 74.805.345,84 |
| 80 tot 84 jaar | 75.108 | 117.383.377,94 | 26.070 | 48.037.264,18 | 26.757 | 37.015.698,98 |
| 85 tot 89 jaar | 44.011 | 67.981.468,71 | 14.982 | 27.493.803,41 | 12.259 | 16.089.894,14 |
| 90 tot 94 jaar | 15.834 | 23.146.604,70 | 4.331 | 7.603.415,73 | 3.351 | 3.865.528,65 |
| 95 tot 99 jaar | 2.678 | 3.549.666,04 | 472 | 717.314,47 | 378 | 375.794,61 |
| 100 jaar en meer | 186 | 220.417,51 | 14 | 18.284,00 | 16 | 20.915,04 |

Niet gehuwd

| Leeftijdsgroep | Rust bedrag alleenstaande | | Rust en overleving | | Overleving en overgangsuitkering | |
|--------------------|---------------------------|-----------------------|--------------------|----------------------|----------------------------------|---------------------|
| | Aantal | Bedrag | Aantal | Bedrag | Aantal | Bedrag |
| Totaal | 181.686 | 274.224.106,43 | 11.398 | 18.257.050,04 | 2.980 | 3.272.723,04 |
| minder dan 45 jaar | | | | | 144 | 183.586,52 |
| 45 tot 49 jaar | | | | | 135 | 166.533,59 |
| 50 tot 54 jaar | 17 | 30.164,27 | | | 454 | 601.548,11 |
| 55 tot 59 jaar | 279 | 528.535,28 | 1 | 1.811,32 | 821 | 1.089.214,92 |
| 60 tot 64 jaar | 17.787 | 29.433.050,08 | 459 | 779.274,40 | 834 | 1.041.159,03 |
| <i>waarvan</i> | | | | | | |
| 60 jaar | 1.257 | 2.044.302,59 | 33 | 54.174,82 | 168 | 216.348,32 |
| 61 jaar | 3.114 | 5.175.860,60 | 81 | 135.788,16 | 180 | 212.551,00 |
| 62 jaar | 3.902 | 6.404.040,74 | 97 | 161.104,29 | 150 | 187.100,02 |
| 63 jaar | 4.695 | 7.772.775,04 | 98 | 170.283,97 | 190 | 234.491,14 |
| 64 jaar | 4.819 | 8.036.071,11 | 150 | 257.923,16 | 146 | 190.668,55 |
| 65 tot 69 jaar | 51.231 | 78.151.795,39 | 1.662 | 2.755.309,52 | 114 | 62.144,13 |
| 70 tot 74 jaar | 40.706 | 61.880.836,08 | 2.157 | 3.549.681,59 | 116 | 38.655,16 |
| 75 tot 79 jaar | 27.586 | 40.783.103,38 | 2.233 | 3.593.002,93 | 141 | 40.852,12 |
| 80 tot 84 jaar | 20.052 | 28.981.683,04 | 2.116 | 3.322.360,17 | 113 | 26.371,57 |
| 85 tot 89 jaar | 14.932 | 21.651.191,56 | 1.763 | 2.730.741,58 | 75 | 15.838,02 |
| 90 tot 94 jaar | 7.305 | 10.424.824,25 | 822 | 1.248.140,96 | 25 | 4.695,11 |
| 95 tot 99 jaar | 1.648 | 2.196.925,19 | 172 | 257.507,01 | 8 | 2.124,76 |
| 100 jaar en meer | 143 | 161.997,91 | 13 | 19.220,56 | | |

Zuivere loopbaan werknemer ~ Vrouwen

Aantal gerechtigden en maandelijkse uitgave (in €) per leeftijdsgroep, categorie, loopbaan en geslacht

| Leeftijdsgroep | Gehuwd | | | | | |
|--------------------|----------------|-----------------------|-------------------|---------------------|---------------------------|-----------------------|
| | Totaal | | Rust gezinsbedrag | | Rust bedrag alleenstaande | |
| | Aantal | Bedrag | Aantal | Bedrag | Aantal | Bedrag |
| Totaal | 718.816 | 925.713.523,68 | 1.799 | 2.187.632,25 | 289.341 | 327.390.829,66 |
| minder dan 45 jaar | 1.460 | 1.839.361,40 | | | 39 | 33.874,68 |
| 45 tot 49 jaar | 1.842 | 2.414.135,39 | | | 25 | 19.925,25 |
| 50 tot 54 jaar | 5.032 | 6.888.522,92 | | | 54 | 46.391,17 |
| 55 tot 59 jaar | 9.626 | 13.798.469,51 | 1 | 1.747,48 | 115 | 100.861,57 |
| 60 tot 64 jaar | 65.892 | 97.097.180,51 | 178 | 338.665,42 | 34.955 | 50.487.999,25 |
| <i>waarvan</i> | | | | | | |
| 60 jaar | 5.232 | 7.609.633,80 | 8 | 12.388,33 | 1.834 | 2.580.522,32 |
| 61 jaar | 10.978 | 16.083.054,92 | 25 | 47.001,05 | 5.862 | 8.434.438,25 |
| 62 jaar | 14.200 | 20.759.559,63 | 27 | 51.927,88 | 7.724 | 11.096.148,40 |
| 63 jaar | 17.355 | 25.731.720,92 | 61 | 118.949,05 | 9.727 | 14.169.104,71 |
| 64 jaar | 18.127 | 26.913.211,24 | 57 | 108.399,11 | 9.808 | 14.207.785,57 |
| 65 tot 69 jaar | 179.509 | 228.942.412,84 | 955 | 1.088.075,15 | 100.488 | 118.875.399,98 |
| 70 tot 74 jaar | 151.368 | 189.539.655,90 | 429 | 499.776,78 | 76.881 | 85.224.849,86 |
| 75 tot 79 jaar | 109.223 | 135.616.464,92 | 168 | 191.409,90 | 43.989 | 44.719.890,81 |
| 80 tot 84 jaar | 84.290 | 105.867.974,10 | 49 | 49.934,03 | 21.400 | 19.118.046,62 |
| 85 tot 89 jaar | 65.909 | 85.811.898,68 | 16 | 14.013,55 | 9.212 | 7.294.315,54 |
| 90 tot 94 jaar | 34.661 | 45.400.066,84 | 3 | 4.009,94 | 2.006 | 1.372.985,21 |
| 95 tot 99 jaar | 9.007 | 11.299.016,81 | | | 171 | 93.562,35 |
| 100 jaar en meer | 997 | 1.198.363,86 | | | 6 | 2.727,37 |

Niet gehuwd

| Leeftijdsgroep | Rust bedrag alleenstaande | | Rust en overleving | | Overleving en overgangsuitkering | |
|--------------------|---------------------------|-----------------------|--------------------|-----------------------|----------------------------------|-----------------------|
| | Aantal | Bedrag | Aantal | Bedrag | Aantal | Bedrag |
| Totaal | 158.665 | 194.275.405,68 | 165.262 | 284.333.685,09 | 103.749 | 117.525.971,00 |
| minder dan 45 jaar | 1 | 52,44 | | | 1.420 | 1.805.434,28 |
| 45 tot 49 jaar | 1 | 88,80 | | | 1.816 | 2.394.121,34 |
| 50 tot 54 jaar | 6 | 7.306,42 | | | 4.972 | 6.834.825,33 |
| 55 tot 59 jaar | 18 | 24.578,11 | | | 9.492 | 13.671.282,35 |
| 60 tot 64 jaar | 14.252 | 21.392.548,36 | 1.761 | 3.341.129,76 | 14.746 | 21.536.837,72 |
| <i>waarvan</i> | | | | | | |
| 60 jaar | 785 | 1.141.684,92 | 62 | 110.653,79 | 2.543 | 3.764.384,44 |
| 61 jaar | 2.145 | 3.219.581,07 | 193 | 370.846,91 | 2.753 | 4.011.187,64 |
| 62 jaar | 3.066 | 4.551.817,05 | 340 | 618.435,35 | 3.043 | 4.441.230,95 |
| 63 jaar | 3.902 | 5.905.080,08 | 481 | 921.245,94 | 3.184 | 4.617.341,14 |
| 64 jaar | 4.354 | 6.574.385,24 | 685 | 1.319.947,77 | 3.223 | 4.702.693,55 |
| 65 tot 69 jaar | 53.186 | 68.769.646,17 | 19.548 | 35.164.593,47 | 5.332 | 5.044.698,07 |
| 70 tot 74 jaar | 38.951 | 47.824.803,03 | 27.572 | 49.193.996,45 | 7.535 | 6.796.229,78 |
| 75 tot 79 jaar | 23.564 | 26.766.059,99 | 31.547 | 54.924.156,90 | 9.955 | 9.014.947,32 |
| 80 tot 84 jaar | 14.180 | 15.051.499,64 | 32.833 | 55.653.762,02 | 15.828 | 15.994.731,79 |
| 85 tot 89 jaar | 8.894 | 9.241.229,71 | 30.772 | 51.566.671,95 | 17.015 | 17.695.667,93 |
| 90 tot 94 jaar | 4.220 | 4.050.811,61 | 16.647 | 27.291.053,02 | 11.785 | 12.681.207,06 |
| 95 tot 99 jaar | 1.233 | 1.019.385,30 | 4.125 | 6.511.921,36 | 3.478 | 3.674.147,80 |
| 100 jaar en meer | 159 | 127.396,10 | 457 | 686.400,16 | 375 | 381.840,23 |

1.1.5 Gemengde loopbaan werknemer en zelfstandige ~ Mannen en vrouwen

Aantal gerechtigden en maandelijkse uitgave (in €) per leeftijdsgroep, categorie, loopbaan en geslacht

| Leeftijdsgroep | Gehuwd | | | | | |
|--------------------|----------------|-----------------------|-------------------|-----------------------|---------------------------|-----------------------|
| | Totaal | | Rust gezinsbedrag | | Rust bedrag alleenstaande | |
| | Aantal | Bedrag | Aantal | Bedrag | Aantal | Bedrag |
| Totaal | 433.698 | 609.493.321,36 | 60.068 | 105.721.540,21 | 141.035 | 178.979.562,30 |
| minder dan 45 jaar | 296 | 353.581,03 | | | 11 | 8.038,05 |
| 45 tot 49 jaar | 441 | 558.031,04 | | | 15 | 9.899,12 |
| 50 tot 54 jaar | 1.210 | 1.551.039,70 | | | 30 | 18.633,62 |
| 55 tot 59 jaar | 2.345 | 3.106.841,67 | | | 43 | 34.271,52 |
| 60 tot 64 jaar | 29.982 | 45.319.618,46 | 3.554 | 6.578.167,63 | 13.748 | 20.239.958,72 |
| <i>waarvan</i> | | | | | | |
| 60 jaar | 1.655 | 2.399.604,19 | 119 | 215.810,61 | 571 | 829.775,72 |
| 61 jaar | 4.056 | 6.056.356,77 | 450 | 832.958,99 | 1.752 | 2.580.176,93 |
| 62 jaar | 6.005 | 9.047.978,10 | 729 | 1.348.415,24 | 2.736 | 4.000.556,61 |
| 63 jaar | 7.956 | 12.027.544,89 | 965 | 1.785.142,54 | 3.781 | 5.545.995,27 |
| 64 jaar | 10.310 | 15.788.134,51 | 1.291 | 2.395.840,25 | 4.908 | 7.283.454,19 |
| 65 tot 69 jaar | 111.963 | 153.935.743,32 | 13.056 | 23.086.180,36 | 50.640 | 65.564.151,63 |
| 70 tot 74 jaar | 93.747 | 128.516.901,47 | 13.601 | 24.206.240,49 | 37.330 | 46.626.577,55 |
| 75 tot 79 jaar | 71.744 | 99.866.398,93 | 12.880 | 22.590.171,26 | 21.835 | 26.177.948,71 |
| 80 tot 84 jaar | 53.204 | 75.865.113,83 | 9.307 | 16.028.205,26 | 10.658 | 12.542.512,23 |
| 85 tot 89 jaar | 41.757 | 60.883.296,97 | 5.617 | 9.662.932,92 | 5.209 | 6.002.716,77 |
| 90 tot 94 jaar | 21.034 | 30.898.888,40 | 1.858 | 3.239.950,37 | 1.359 | 1.569.038,89 |
| 95 tot 99 jaar | 5.355 | 7.741.245,25 | 190 | 321.258,90 | 151 | 179.512,07 |
| 100 jaar en meer | 620 | 896.621,29 | 5 | 8.433,02 | 6 | 6.303,42 |

Niet gehuwd

| Leeftijdsgroep | Rust bedrag alleenstaande | | Rust en overleving | | Overleving en overgangsuitkering | |
|--------------------|---------------------------|-----------------------|--------------------|-----------------------|----------------------------------|----------------------|
| | Aantal | Bedrag | Aantal | Bedrag | Aantal | Bedrag |
| Totaal | 119.968 | 150.903.661,91 | 89.154 | 142.051.314,25 | 23.473 | 31.837.242,69 |
| minder dan 45 jaar | 1 | 74,18 | | | 284 | 345.468,80 |
| 45 tot 49 jaar | 1 | 910,83 | | | 425 | 547.221,09 |
| 50 tot 54 jaar | | | | | 1.180 | 1.532.406,08 |
| 55 tot 59 jaar | 1 | 1.513,36 | | | 2.301 | 3.071.056,79 |
| 60 tot 64 jaar | 8.768 | 13.072.186,43 | 465 | 793.289,06 | 3.447 | 4.636.016,62 |
| <i>waarvan</i> | | | | | | |
| 60 jaar | 345 | 515.898,68 | 10 | 16.074,55 | 610 | 822.044,63 |
| 61 jaar | 1.158 | 1.711.746,33 | 36 | 62.214,27 | 660 | 869.260,25 |
| 62 jaar | 1.733 | 2.584.609,29 | 100 | 174.828,02 | 707 | 939.568,94 |
| 63 jaar | 2.376 | 3.533.360,96 | 107 | 180.681,30 | 727 | 982.364,82 |
| 64 jaar | 3.156 | 4.726.571,17 | 212 | 359.490,92 | 743 | 1.022.777,98 |
| 65 tot 69 jaar | 39.168 | 50.700.468,33 | 8.452 | 13.847.406,70 | 647 | 737.536,30 |
| 70 tot 74 jaar | 28.724 | 35.196.767,97 | 13.118 | 21.264.250,61 | 974 | 1.223.064,85 |
| 75 tot 79 jaar | 18.262 | 21.537.251,22 | 17.106 | 27.378.709,87 | 1.661 | 2.182.317,87 |
| 80 tot 84 jaar | 11.666 | 13.844.714,58 | 18.365 | 29.028.872,76 | 3.208 | 4.420.809,00 |
| 85 tot 89 jaar | 8.152 | 10.018.507,40 | 18.323 | 28.952.702,31 | 4.456 | 6.246.437,57 |
| 90 tot 94 jaar | 4.074 | 5.106.510,76 | 10.222 | 16.013.703,69 | 3.521 | 4.969.684,69 |
| 95 tot 99 jaar | 1.042 | 1.283.483,38 | 2.757 | 4.246.224,18 | 1.215 | 1.710.766,72 |
| 100 jaar en meer | 109 | 141.273,47 | 346 | 526.155,07 | 154 | 214.456,31 |

Gemengde loopbaan werknemer en zelfstandige ~ Mannen

Aantal gerechtigden en maandelijkse uitgave (in €) per leeftijdsgroep, categorie, loopbaan en geslacht

| Leeftijdsgroep | Gehuwd | | | | | |
|--------------------|----------------|-----------------------|-------------------|-----------------------|---------------------------|-----------------------|
| | Totaal | | Rust gezinsbedrag | | Rust bedrag alleenstaande | |
| | Aantal | Bedrag | Aantal | Bedrag | Aantal | Bedrag |
| Totaal | 222.494 | 331.266.940,71 | 59.535 | 104.966.930,95 | 88.182 | 123.940.034,68 |
| minder dan 45 jaar | 13 | 14.722,86 | | | | |
| 45 tot 49 jaar | 14 | 15.660,60 | | | | |
| 50 tot 54 jaar | 81 | 98.117,08 | | | | |
| 55 tot 59 jaar | 122 | 150.543,10 | | | | |
| 60 tot 64 jaar | 19.259 | 30.139.336,05 | 3.485 | 6.457.017,57 | 9.653 | 14.521.442,08 |
| <i>waarvan</i> | | | | | | |
| 60 jaar | 805 | 1.236.541,00 | 115 | 209.877,02 | 417 | 623.662,73 |
| 61 jaar | 2.487 | 3.868.727,27 | 442 | 817.646,69 | 1.262 | 1.897.222,52 |
| 62 jaar | 3.856 | 6.011.927,72 | 714 | 1.321.718,49 | 1.899 | 2.831.584,96 |
| 63 jaar | 5.226 | 8.147.764,88 | 950 | 1.759.711,52 | 2.639 | 3.942.907,19 |
| 64 jaar | 6.885 | 10.874.375,18 | 1.264 | 2.348.063,85 | 3.436 | 5.226.064,68 |
| 65 tot 69 jaar | 66.831 | 98.518.597,71 | 12.794 | 22.724.498,36 | 31.195 | 44.486.497,12 |
| 70 tot 74 jaar | 53.507 | 79.271.115,85 | 13.470 | 24.033.112,03 | 23.114 | 32.444.707,36 |
| 75 tot 79 jaar | 36.992 | 55.267.328,51 | 12.831 | 22.519.742,48 | 13.253 | 18.064.927,07 |
| 80 tot 84 jaar | 23.551 | 35.060.911,54 | 9.294 | 16.010.643,28 | 6.586 | 8.717.893,89 |
| 85 tot 89 jaar | 14.911 | 22.142.417,33 | 5.610 | 9.655.614,06 | 3.269 | 4.270.224,90 |
| 90 tot 94 jaar | 6.020 | 8.895.409,40 | 1.856 | 3.236.611,25 | 983 | 1.268.108,55 |
| 95 tot 99 jaar | 1.090 | 1.552.172,08 | 190 | 321.258,90 | 124 | 160.248,32 |
| 100 jaar en meer | 103 | 140.608,60 | 5 | 8.433,02 | 5 | 5.985,39 |

Niet gehuwd

| Leeftijdsgroep | Rust bedrag alleenstaande | | Rust en overleving | | Overleving en overgangsuitkering | |
|--------------------|---------------------------|----------------------|--------------------|---------------------|----------------------------------|-------------------|
| | Aantal | Bedrag | Aantal | Bedrag | Aantal | Bedrag |
| Totaal | 68.272 | 92.471.956,30 | 6.113 | 9.433.312,44 | 392 | 454.706,34 |
| minder dan 45 jaar | | | | | 13 | 14.722,86 |
| 45 tot 49 jaar | | | | | 14 | 15.660,60 |
| 50 tot 54 jaar | | | | | 81 | 98.117,08 |
| 55 tot 59 jaar | | | | | 122 | 150.543,10 |
| 60 tot 64 jaar | 5.769 | 8.651.623,02 | 214 | 353.659,07 | 138 | 155.594,31 |
| <i>waarvan</i> | | | | | | |
| 60 jaar | 242 | 365.672,95 | 7 | 11.009,59 | 24 | 26.318,71 |
| 61 jaar | 738 | 1.099.490,64 | 15 | 24.598,65 | 30 | 29.768,77 |
| 62 jaar | 1.155 | 1.727.978,00 | 52 | 88.761,61 | 36 | 41.884,66 |
| 63 jaar | 1.571 | 2.345.682,03 | 43 | 71.156,85 | 23 | 28.307,29 |
| 64 jaar | 2.063 | 3.112.799,40 | 97 | 158.132,37 | 25 | 29.314,88 |
| 65 tot 69 jaar | 21.669 | 29.422.727,14 | 1.163 | 1.875.667,84 | 10 | 9.207,25 |
| 70 tot 74 jaar | 15.618 | 20.721.147,48 | 1.301 | 2.068.197,03 | 4 | 3.951,95 |
| 75 tot 79 jaar | 9.807 | 13.014.697,50 | 1.097 | 1.664.492,71 | 4 | 3.468,75 |
| 80 tot 84 jaar | 6.708 | 8.870.190,19 | 961 | 1.460.727,60 | 2 | 1.456,58 |
| 85 tot 89 jaar | 5.184 | 6.982.106,74 | 845 | 1.233.212,42 | 3 | 1.259,21 |
| 90 tot 94 jaar | 2.741 | 3.755.123,03 | 440 | 635.566,57 | | |
| 95 tot 99 jaar | 695 | 946.125,33 | 81 | 124.539,53 | | |
| 100 jaar en meer | 81 | 108.215,87 | 11 | 17.249,67 | 1 | 724,65 |

Gemengde loopbaan werknemer en zelfstandige ~ Vrouwen

Aantal gerechtigden en maandelijkse uitgabe (in €) per leeftijdsgroep, categorie, loopbaan en geslacht

| Leeftijdsgroep | Gehuwd | | | | | |
|--------------------|----------------|-----------------------|-------------------|-------------------|---------------------------|----------------------|
| | Totaal | | Rust gezinsbedrag | | Rust bedrag alleenstaande | |
| | Aantal | Bedrag | Aantal | Bedrag | Aantal | Bedrag |
| Totaal | 211.204 | 278.226.380,65 | 533 | 754.609,26 | 52.853 | 55.039.527,62 |
| minder dan 45 jaar | 283 | 338.858,17 | | | 11 | 8.038,05 |
| 45 tot 49 jaar | 427 | 542.370,44 | | | 15 | 9.899,12 |
| 50 tot 54 jaar | 1.129 | 1.452.922,62 | | | 30 | 18.633,62 |
| 55 tot 59 jaar | 2.223 | 2.956.298,57 | | | 43 | 34.271,52 |
| 60 tot 64 jaar | 10.723 | 15.180.282,41 | 69 | 121.150,06 | 4.095 | 5.718.516,64 |
| <i>waarvan</i> | | | | | | |
| 60 jaar | 850 | 1.163.063,19 | 4 | 5.933,59 | 154 | 206.112,99 |
| 61 jaar | 1.569 | 2.187.629,50 | 8 | 15.312,30 | 490 | 682.954,41 |
| 62 jaar | 2.149 | 3.036.050,38 | 15 | 26.696,75 | 837 | 1.168.971,65 |
| 63 jaar | 2.730 | 3.879.780,01 | 15 | 25.431,02 | 1.142 | 1.603.088,08 |
| 64 jaar | 3.425 | 4.913.759,33 | 27 | 47.776,40 | 1.472 | 2.057.389,51 |
| 65 tot 69 jaar | 45.132 | 55.417.145,61 | 262 | 361.682,00 | 19.445 | 21.077.654,51 |
| 70 tot 74 jaar | 40.240 | 49.245.785,62 | 131 | 173.128,46 | 14.216 | 14.181.870,19 |
| 75 tot 79 jaar | 34.752 | 44.599.070,42 | 49 | 70.428,78 | 8.582 | 8.113.021,64 |
| 80 tot 84 jaar | 29.653 | 40.804.202,29 | 13 | 17.561,98 | 4.072 | 3.824.618,34 |
| 85 tot 89 jaar | 26.846 | 38.740.879,64 | 7 | 7.318,86 | 1.940 | 1.732.491,87 |
| 90 tot 94 jaar | 15.014 | 22.003.479,00 | 2 | 3.339,12 | 376 | 300.930,34 |
| 95 tot 99 jaar | 4.265 | 6.189.073,17 | | | 27 | 19.263,75 |
| 100 jaar en meer | 517 | 756.012,69 | | | 1 | 318,03 |

Niet gehuwd

| Leeftijdsgroep | Rust bedrag alleenstaande | | Rust en overleving | | Overleving en overgangs uitkering | |
|--------------------|---------------------------|----------------------|--------------------|-----------------------|-----------------------------------|----------------------|
| | Aantal | Bedrag | Aantal | Bedrag | Aantal | Bedrag |
| Totaal | 51.696 | 58.431.705,61 | 83.041 | 132.618.001,81 | 23.081 | 31.382.536,35 |
| minder dan 45 jaar | 1 | 74,18 | | | 271 | 330.745,94 |
| 45 tot 49 jaar | 1 | 910,83 | | | 411 | 531.560,49 |
| 50 tot 54 jaar | | | | | 1.099 | 1.434.289,00 |
| 55 tot 59 jaar | 1 | 1.513,36 | | | 2.179 | 2.920.513,69 |
| 60 tot 64 jaar | 2.999 | 4.420.563,41 | 251 | 439.629,99 | 3.309 | 4.480.422,31 |
| <i>waarvan</i> | | | | | | |
| 60 jaar | 103 | 150.225,73 | 3 | 5.064,96 | 586 | 795.725,92 |
| 61 jaar | 420 | 612.255,69 | 21 | 37.615,62 | 630 | 839.491,48 |
| 62 jaar | 578 | 856.631,29 | 48 | 86.066,41 | 671 | 897.684,28 |
| 63 jaar | 805 | 1.187.678,93 | 64 | 109.524,45 | 704 | 954.057,53 |
| 64 jaar | 1.093 | 1.613.771,77 | 115 | 201.358,55 | 718 | 993.463,10 |
| 65 tot 69 jaar | 17.499 | 21.277.741,19 | 7.289 | 11.971.738,86 | 637 | 728.329,05 |
| 70 tot 74 jaar | 13.106 | 14.475.620,49 | 11.817 | 19.196.053,58 | 970 | 1.219.112,90 |
| 75 tot 79 jaar | 8.455 | 8.522.553,72 | 16.009 | 25.714.217,16 | 1.657 | 2.178.849,12 |
| 80 tot 84 jaar | 4.958 | 4.974.524,39 | 17.404 | 27.568.145,16 | 3.206 | 4.419.352,42 |
| 85 tot 89 jaar | 2.968 | 3.036.400,66 | 17.478 | 27.719.489,89 | 4.453 | 6.245.178,36 |
| 90 tot 94 jaar | 1.333 | 1.351.387,73 | 9.782 | 15.378.137,12 | 3.521 | 4.969.684,69 |
| 95 tot 99 jaar | 347 | 337.358,05 | 2.676 | 4.121.684,65 | 1.215 | 1.710.766,72 |
| 100 jaar en meer | 28 | 33.057,60 | 335 | 508.905,40 | 153 | 213.731,66 |

1.1.6 Gemengde loopbaan werknemer en ambtenaar ~ Mannen en vrouwen

Aantal gerechtigden en maandelijkse uitgave (in €) per leeftijdsgroep, categorie, loopbaan en geslacht

| Leeftijdsgroep | Gehuwd | | | | | |
|--------------------|----------------|-----------------------|-------------------|----------------------|---------------------------|----------------------|
| | Totaal | | Rust gezinsbedrag | | Rust bedrag alleenstaande | |
| | Aantal | Bedrag | Aantal | Bedrag | Aantal | Bedrag |
| Totaal | 340.580 | 142.624.222,00 | 15.962 | 12.366.096,15 | 155.276 | 39.111.469,53 |
| minder dan 45 jaar | 124 | 64.261,52 | | | | |
| 45 tot 49 jaar | 161 | 84.922,80 | | | | |
| 50 tot 54 jaar | 468 | 240.187,18 | | | | |
| 55 tot 59 jaar | 1.112 | 572.963,03 | | | | |
| 60 tot 64 jaar | 28.048 | 12.956.020,43 | 1.486 | 1.109.714,45 | 15.452 | 6.130.567,59 |
| <i>waarvan</i> | | | | | | |
| 60 jaar | 1.268 | 713.032,57 | 70 | 51.953,65 | 543 | 281.696,61 |
| 61 jaar | 4.052 | 2.159.547,78 | 216 | 169.990,74 | 2.211 | 1.060.307,08 |
| 62 jaar | 5.793 | 2.920.154,08 | 330 | 300.824,85 | 3.249 | 1.424.428,78 |
| 63 jaar | 7.769 | 3.397.864,32 | 412 | 280.401,21 | 4.353 | 1.623.202,35 |
| 64 jaar | 9.166 | 3.765.421,68 | 458 | 306.544,00 | 5.096 | 1.740.932,77 |
| 65 tot 69 jaar | 105.948 | 34.049.827,13 | 4.503 | 2.641.377,07 | 60.408 | 13.713.526,43 |
| 70 tot 74 jaar | 77.775 | 28.469.847,48 | 2.958 | 2.328.062,60 | 41.774 | 9.224.791,72 |
| 75 tot 79 jaar | 48.913 | 22.644.179,89 | 2.639 | 2.341.988,78 | 21.364 | 5.199.291,25 |
| 80 tot 84 jaar | 33.489 | 17.999.004,37 | 2.110 | 1.734.805,06 | 9.986 | 2.816.163,58 |
| 85 tot 89 jaar | 26.511 | 15.340.190,73 | 1.608 | 1.516.611,38 | 4.905 | 1.569.089,63 |
| 90 tot 94 jaar | 13.893 | 8.068.626,10 | 589 | 635.253,94 | 1.268 | 416.921,79 |
| 95 tot 99 jaar | 3.722 | 1.925.383,84 | 66 | 58.071,62 | 111 | 38.330,28 |
| 100 jaar en meer | 416 | 208.807,50 | 3 | 211,25 | 8 | 2.787,26 |

Niet gehuwd

| Leeftijdsgroep | Rust bedrag alleenstaande | | Rust en overleving | | Overleving en overgangsuitkering | |
|--------------------|---------------------------|----------------------|--------------------|----------------------|----------------------------------|---------------------|
| | Aantal | Bedrag | Aantal | Bedrag | Aantal | Bedrag |
| Totaal | 133.156 | 66.365.871,62 | 23.192 | 18.097.200,92 | 12.994 | 6.683.583,78 |
| minder dan 45 jaar | | | | | 124 | 64.261,52 |
| 45 tot 49 jaar | | | | | 161 | 84.922,80 |
| 50 tot 54 jaar | | | | | 468 | 240.187,18 |
| 55 tot 59 jaar | 2 | 4.514,50 | | | 1.110 | 568.448,53 |
| 60 tot 64 jaar | 8.825 | 4.459.128,33 | 249 | 279.557,00 | 2.036 | 977.053,06 |
| <i>waarvan</i> | | | | | | |
| 60 jaar | 282 | 196.706,77 | 10 | 9.793,87 | 363 | 172.881,67 |
| 61 jaar | 1.246 | 707.891,44 | 34 | 47.795,54 | 345 | 173.562,98 |
| 62 jaar | 1.760 | 950.265,04 | 44 | 48.848,97 | 410 | 195.786,44 |
| 63 jaar | 2.491 | 1.203.374,90 | 74 | 83.612,78 | 439 | 207.273,08 |
| 64 jaar | 3.046 | 1.400.890,18 | 87 | 89.505,84 | 479 | 227.548,89 |
| 65 tot 69 jaar | 37.858 | 15.090.634,77 | 2.660 | 2.353.771,44 | 519 | 250.517,42 |
| 70 tot 74 jaar | 28.720 | 13.636.118,67 | 3.563 | 2.919.005,49 | 760 | 361.869,00 |
| 75 tot 79 jaar | 19.773 | 11.436.456,23 | 4.016 | 3.117.431,95 | 1.121 | 549.011,68 |
| 80 tot 84 jaar | 15.413 | 9.322.753,14 | 4.313 | 3.217.602,73 | 1.667 | 907.679,86 |
| 85 tot 89 jaar | 13.064 | 7.563.887,81 | 4.657 | 3.449.415,39 | 2.277 | 1.241.186,52 |
| 90 tot 94 jaar | 7.316 | 3.864.354,96 | 2.800 | 2.107.980,42 | 1.920 | 1.044.114,99 |
| 95 tot 99 jaar | 1.981 | 890.584,93 | 834 | 585.879,11 | 730 | 352.517,90 |
| 100 jaar en meer | 204 | 97.438,28 | 100 | 66.557,39 | 101 | 41.813,32 |

Gemengde loopbaan werknemer en ambtenaar ~ Mannen

Aantal gerechtigden en maandelijkse uitgave (in €) per leeftijdsgroep, categorie, loopbaan en geslacht

| Leeftijdsgroep | Gehuwd | | | | | |
|--------------------|----------------|----------------------|-------------------|----------------------|---------------------------|----------------------|
| | Totaal | | Rust gezinsbedrag | | Rust bedrag alleenstaande | |
| | Aantal | Bedrag | Aantal | Bedrag | Aantal | Bedrag |
| Totaal | 164.406 | 65.367.399,70 | 15.794 | 12.292.910,34 | 95.391 | 27.812.390,68 |
| minder dan 45 jaar | 12 | 5.684,34 | | | | |
| 45 tot 49 jaar | 15 | 5.921,89 | | | | |
| 50 tot 54 jaar | 33 | 12.641,72 | | | | |
| 55 tot 59 jaar | 81 | 30.008,66 | | | | |
| 60 tot 64 jaar | 15.009 | 7.988.734,18 | 1.451 | 1.096.668,44 | 8.786 | 4.284.337,95 |
| <i>waarvan</i> | | | | | | |
| 60 jaar | 712 | 447.151,70 | 68 | 51.267,66 | 407 | 244.452,90 |
| 61 jaar | 2.360 | 1.481.186,51 | 210 | 166.479,81 | 1.358 | 815.249,05 |
| 62 jaar | 3.198 | 1.975.554,66 | 324 | 300.085,27 | 1.868 | 1.057.970,55 |
| 63 jaar | 3.988 | 1.979.937,81 | 400 | 277.263,90 | 2.335 | 1.048.495,88 |
| 64 jaar | 4.751 | 2.104.903,50 | 449 | 301.571,80 | 2.818 | 1.118.169,57 |
| 65 tot 69 jaar | 54.283 | 17.534.150,36 | 4.412 | 2.603.568,18 | 33.288 | 8.873.864,35 |
| 70 tot 74 jaar | 39.991 | 13.663.404,29 | 2.928 | 2.312.486,82 | 25.488 | 6.492.527,10 |
| 75 tot 79 jaar | 25.099 | 10.472.661,21 | 2.630 | 2.337.868,28 | 14.967 | 4.062.605,40 |
| 80 tot 84 jaar | 15.177 | 7.400.318,32 | 2.107 | 1.732.170,43 | 7.645 | 2.325.897,65 |
| 85 tot 89 jaar | 9.978 | 5.523.613,34 | 1.608 | 1.516.611,38 | 4.034 | 1.364.517,44 |
| 90 tot 94 jaar | 3.902 | 2.328.888,88 | 589 | 635.253,94 | 1.084 | 371.655,90 |
| 95 tot 99 jaar | 756 | 373.772,26 | 66 | 58.071,62 | 91 | 34.197,63 |
| 100 jaar en meer | 70 | 27.600,25 | 3 | 211,25 | 8 | 2.787,26 |

Niet gehuwd

| Leeftijdsgroep | Rust bedrag alleenstaande | | Rust en overleving | | Overleving en overgangsuitkering | |
|--------------------|---------------------------|----------------------|--------------------|-------------------|----------------------------------|-------------------|
| | Aantal | Bedrag | Aantal | Bedrag | Aantal | Bedrag |
| Totaal | 51.799 | 24.244.124,98 | 1.009 | 901.525,31 | 413 | 116.448,39 |
| minder dan 45 jaar | | | | | 12 | 5.684,34 |
| 45 tot 49 jaar | | | | | 15 | 5.921,89 |
| 50 tot 54 jaar | | | | | 33 | 12.641,72 |
| 55 tot 59 jaar | 2 | 4.514,50 | | | 79 | 25.494,16 |
| 60 tot 64 jaar | 4.634 | 2.524.429,81 | 30 | 40.777,69 | 108 | 42.520,29 |
| <i>waarvan</i> | | | | | | |
| 60 jaar | 203 | 135.876,83 | 6 | 6.591,11 | 28 | 8.963,20 |
| 61 jaar | 768 | 480.645,20 | 3 | 5.805,39 | 21 | 13.007,06 |
| 62 jaar | 979 | 599.181,30 | 6 | 10.881,78 | 21 | 7.435,76 |
| 63 jaar | 1.224 | 635.930,48 | 9 | 9.969,68 | 20 | 8.277,87 |
| 64 jaar | 1.460 | 672.796,00 | 6 | 7.529,73 | 18 | 4.836,40 |
| 65 tot 69 jaar | 16.390 | 5.886.402,75 | 180 | 163.790,33 | 13 | 6.524,75 |
| 70 tot 74 jaar | 11.328 | 4.669.606,76 | 213 | 182.958,51 | 34 | 5.825,10 |
| 75 tot 79 jaar | 7.257 | 3.867.736,66 | 209 | 202.075,71 | 36 | 2.375,16 |
| 80 tot 84 jaar | 5.228 | 3.193.429,80 | 163 | 145.428,05 | 34 | 3.392,39 |
| 85 tot 89 jaar | 4.171 | 2.525.532,07 | 139 | 114.606,38 | 26 | 2.346,07 |
| 90 tot 94 jaar | 2.154 | 1.276.446,78 | 63 | 43.217,68 | 12 | 2.314,58 |
| 95 tot 99 jaar | 578 | 271.835,68 | 10 | 8.259,39 | 11 | 1.407,94 |
| 100 jaar en meer | 57 | 24.190,17 | 2 | 411,57 | | |

Gemengde loopbaan werknemer en ambtenaar ~ Vrouwen

Aantal gerechtigden en maandelijkse uitgave (in €) per leeftijdsgroep, categorie, loopbaan en geslacht

| Leeftijdsgroep | Totaal | | Gehuwd | | | |
|--------------------|----------------|----------------------|-------------------|------------------|---------------------------|----------------------|
| | Aantal | Bedrag | Rust gezinsbedrag | | Rust bedrag alleenstaande | |
| | | | Aantal | Bedrag | Aantal | Bedrag |
| Totaal | 176.174 | 77.256.822,30 | 168 | 73.185,81 | 59.885 | 11.299.078,85 |
| minder dan 45 jaar | 112 | 58.577,18 | | | | |
| 45 tot 49 jaar | 146 | 79.000,91 | | | | |
| 50 tot 54 jaar | 435 | 227.545,46 | | | | |
| 55 tot 59 jaar | 1.031 | 542.954,37 | | | | |
| 60 tot 64 jaar | 13.039 | 4.967.286,25 | 35 | 13.046,01 | 6.666 | 1.846.229,64 |
| <i>waarvan</i> | | | | | | |
| 60 jaar | 556 | 265.880,87 | 2 | 685,99 | 136 | 37.243,71 |
| 61 jaar | 1.692 | 678.361,27 | 6 | 3.510,93 | 853 | 245.058,03 |
| 62 jaar | 2.595 | 944.599,42 | 6 | 739,58 | 1.381 | 366.458,23 |
| 63 jaar | 3.781 | 1.417.926,51 | 12 | 3.137,31 | 2.018 | 574.706,47 |
| 64 jaar | 4.415 | 1.660.518,18 | 9 | 4.972,20 | 2.278 | 622.763,20 |
| 65 tot 69 jaar | 51.665 | 16.515.676,77 | 91 | 37.808,89 | 27.120 | 4.839.662,08 |
| 70 tot 74 jaar | 37.784 | 14.806.443,19 | 30 | 15.575,78 | 16.286 | 2.732.264,62 |
| 75 tot 79 jaar | 23.814 | 12.171.518,68 | 9 | 4.120,50 | 6.397 | 1.136.685,85 |
| 80 tot 84 jaar | 18.312 | 10.598.686,05 | 3 | 2.634,63 | 2.341 | 490.265,93 |
| 85 tot 89 jaar | 16.533 | 9.816.577,39 | | | 871 | 204.572,19 |
| 90 tot 94 jaar | 9.991 | 5.739.737,22 | | | 184 | 45.265,89 |
| 95 tot 99 jaar | 2.966 | 1.551.611,58 | | | 20 | 4.132,65 |
| 100 jaar en meer | 346 | 181.207,25 | | | | |

Niet gehuwd

| Leeftijdsgroep | Rust bedrag alleenstaande | | Rust en overleving | | Overleving en overgangsuitkering | |
|--------------------|---------------------------|----------------------|--------------------|----------------------|----------------------------------|---------------------|
| | Aantal | Bedrag | Aantal | Bedrag | Aantal | Bedrag |
| Totaal | 81.357 | 42.121.746,64 | 22.183 | 17.195.675,61 | 12.581 | 6.567.135,39 |
| minder dan 45 jaar | | | | | 112 | 58.577,18 |
| 45 tot 49 jaar | | | | | 146 | 79.000,91 |
| 50 tot 54 jaar | | | | | 435 | 227.545,46 |
| 55 tot 59 jaar | | | | | 1.031 | 542.954,37 |
| 60 tot 64 jaar | 4.191 | 1.934.698,52 | 219 | 238.779,31 | 1.928 | 934.532,77 |
| <i>waarvan</i> | | | | | | |
| 60 jaar | 79 | 60.829,94 | 4 | 3.202,76 | 335 | 163.918,47 |
| 61 jaar | 478 | 227.246,24 | 31 | 41.990,15 | 324 | 160.555,92 |
| 62 jaar | 781 | 351.083,74 | 38 | 37.967,19 | 389 | 188.350,68 |
| 63 jaar | 1.267 | 567.444,42 | 65 | 73.643,10 | 419 | 198.995,21 |
| 64 jaar | 1.586 | 728.094,18 | 81 | 81.976,11 | 461 | 222.712,49 |
| 65 tot 69 jaar | 21.468 | 9.204.232,02 | 2.480 | 2.189.981,11 | 506 | 243.992,67 |
| 70 tot 74 jaar | 17.392 | 8.966.511,91 | 3.350 | 2.736.046,98 | 726 | 356.043,90 |
| 75 tot 79 jaar | 12.516 | 7.568.719,57 | 3.807 | 2.915.356,24 | 1.085 | 546.636,52 |
| 80 tot 84 jaar | 10.185 | 6.129.323,34 | 4.150 | 3.072.174,68 | 1.633 | 904.287,47 |
| 85 tot 89 jaar | 8.893 | 5.038.355,74 | 4.518 | 3.334.809,01 | 2.251 | 1.238.840,45 |
| 90 tot 94 jaar | 5.162 | 2.587.908,18 | 2.737 | 2.064.762,74 | 1.908 | 1.041.800,41 |
| 95 tot 99 jaar | 1.403 | 618.749,25 | 824 | 577.619,72 | 719 | 351.109,96 |
| 100 jaar en meer | 147 | 73.248,11 | 98 | 66.145,82 | 101 | 41.813,32 |

1.1.7 Gemengde loopbaan werknemer, zelfstandige en ambtenaar ~ Mannen en vrouwen
Aantal gerechtigden en maandelijkse uitgave (in €) per leeftijdsgroep, categorie, loopbaan en geslacht

| Leeftijdsgroep | Totaal | | Gehuwd | | | |
|--------------------|---------------|----------------------|-------------------|---------------------|---------------------------|----------------------|
| | Aantal | Bedrag | Rust gezinsbedrag | | Rust bedrag alleenstaande | |
| | | | Aantal | Bedrag | Aantal | Bedrag |
| Totaal | 50.979 | 40.237.831,58 | 3.458 | 4.393.434,78 | 16.185 | 10.207.831,26 |
| minder dan 45 jaar | 15 | 12.417,48 | | | | |
| 45 tot 49 jaar | 25 | 22.505,19 | | | | |
| 50 tot 54 jaar | 56 | 43.401,60 | | | | |
| 55 tot 59 jaar | 142 | 110.981,88 | | | | |
| 60 tot 64 jaar | 3.411 | 3.110.962,84 | 258 | 311.674,77 | 1.610 | 1.422.394,64 |
| <i>waarvan</i> | | | | | | |
| 60 jaar | 163 | 151.838,88 | 10 | 12.478,85 | 69 | 68.128,44 |
| 61 jaar | 487 | 469.229,26 | 42 | 53.590,40 | 229 | 217.005,55 |
| 62 jaar | 723 | 715.545,78 | 50 | 64.351,59 | 365 | 344.653,81 |
| 63 jaar | 868 | 787.445,04 | 67 | 72.465,18 | 418 | 381.319,84 |
| 64 jaar | 1.170 | 986.903,88 | 89 | 108.788,75 | 529 | 411.287,00 |
| 65 tot 69 jaar | 14.436 | 10.736.028,96 | 956 | 1.181.472,89 | 6.421 | 4.081.304,55 |
| 70 tot 74 jaar | 11.058 | 8.225.064,03 | 738 | 976.990,65 | 4.262 | 2.468.807,00 |
| 75 tot 79 jaar | 7.831 | 6.071.562,01 | 618 | 802.318,54 | 2.286 | 1.270.100,57 |
| 80 tot 84 jaar | 5.606 | 4.655.211,01 | 444 | 537.389,00 | 934 | 544.167,11 |
| 85 tot 89 jaar | 4.808 | 4.140.358,24 | 306 | 396.585,27 | 467 | 283.962,40 |
| 90 tot 94 jaar | 2.747 | 2.377.229,68 | 119 | 159.030,22 | 187 | 124.445,67 |
| 95 tot 99 jaar | 771 | 659.312,49 | 18 | 27.750,93 | 18 | 12.649,32 |
| 100 jaar en meer | 73 | 72.796,17 | 1 | 222,51 | | |

Niet gehuwd

| Leeftijdsgroep | Rust bedrag alleenstaande | | Rust en overleving | | Overleving en overgangsuitkering | |
|--------------------|---------------------------|----------------------|--------------------|---------------------|----------------------------------|---------------------|
| | Aantal | Bedrag | Aantal | Bedrag | Aantal | Bedrag |
| Totaal | 22.109 | 17.269.442,53 | 7.520 | 6.923.118,07 | 1.707 | 1.444.004,94 |
| minder dan 45 jaar | | | | | 15 | 12.417,48 |
| 45 tot 49 jaar | | | | | 25 | 22.505,19 |
| 50 tot 54 jaar | | | | | 56 | 43.401,60 |
| 55 tot 59 jaar | | | | | 142 | 110.981,88 |
| 60 tot 64 jaar | 1.251 | 1.132.762,24 | 40 | 55.782,59 | 252 | 188.348,60 |
| <i>waarvan</i> | | | | | | |
| 60 jaar | 41 | 39.566,52 | | | 43 | 31.665,07 |
| 61 jaar | 164 | 160.522,66 | 5 | 6.252,12 | 47 | 31.858,53 |
| 62 jaar | 247 | 250.374,06 | 8 | 10.177,64 | 53 | 45.988,68 |
| 63 jaar | 323 | 285.201,59 | 9 | 13.739,95 | 51 | 34.718,48 |
| 64 jaar | 476 | 397.097,41 | 18 | 25.612,88 | 58 | 44.117,84 |
| 65 tot 69 jaar | 6.227 | 4.604.701,98 | 775 | 817.204,26 | 57 | 51.345,28 |
| 70 tot 74 jaar | 4.861 | 3.658.200,17 | 1.107 | 1.051.025,11 | 90 | 70.041,10 |
| 75 tot 79 jaar | 3.530 | 2.780.088,05 | 1.276 | 1.119.507,55 | 121 | 99.547,30 |
| 80 tot 84 jaar | 2.590 | 2.161.678,04 | 1.452 | 1.260.828,01 | 186 | 151.148,85 |
| 85 tot 89 jaar | 2.131 | 1.730.450,24 | 1.583 | 1.446.832,67 | 321 | 282.527,66 |
| 90 tot 94 jaar | 1.149 | 919.138,29 | 965 | 870.155,59 | 327 | 304.459,91 |
| 95 tot 99 jaar | 339 | 258.572,88 | 291 | 263.770,64 | 105 | 96.568,72 |
| 100 jaar en meer | 31 | 23.850,64 | 31 | 38.011,65 | 10 | 10.711,37 |

Gemengde loopbaan werknemer, zelfstandige en ambtenaar ~ Mannen

Aantal gerechtigden en maandelijkse uitgabe (in €) per leeftijdsgroep, categorie, loopbaan en geslacht

| Leeftijdsgroep | Totaal | | Gehuwd | | | |
|--------------------|---------------|----------------------|-------------------|---------------------|---------------------------|---------------------|
| | Aantal | Bedrag | Rust gezinsbedrag | | Rust bedrag alleenstaande | |
| | | | Aantal | Bedrag | Aantal | Bedrag |
| Totaal | 25.005 | 21.375.068,80 | 3.437 | 4.374.326,13 | 11.857 | 8.447.410,77 |
| minder dan 45 jaar | | | | | | |
| 45 tot 49 jaar | | | | | | |
| 50 tot 54 jaar | 1 | 50,25 | | | | |
| 55 tot 59 jaar | 3 | 929,54 | | | | |
| 60 tot 64 jaar | 2.398 | 2.389.813,37 | 254 | 309.259,84 | 1.300 | 1.242.564,88 |
| <i>waarvan</i> | | | | | | |
| 60 jaar | 108 | 112.292,20 | 10 | 12.478,85 | 63 | 64.427,34 |
| 61 jaar | 368 | 386.798,93 | 42 | 53.590,40 | 199 | 198.767,69 |
| 62 jaar | 531 | 579.566,79 | 50 | 64.351,59 | 294 | 309.802,73 |
| 63 jaar | 610 | 612.359,78 | 64 | 71.855,18 | 344 | 342.370,66 |
| 64 jaar | 781 | 698.795,67 | 88 | 106.983,82 | 400 | 327.196,46 |
| 65 tot 69 jaar | 8.483 | 6.975.613,11 | 945 | 1.173.503,68 | 4.424 | 3.217.558,10 |
| 70 tot 74 jaar | 6.011 | 4.863.454,61 | 733 | 970.039,25 | 3.056 | 2.030.018,78 |
| 75 tot 79 jaar | 3.761 | 3.134.197,07 | 617 | 800.545,43 | 1.755 | 1.093.779,47 |
| 80 tot 84 jaar | 2.082 | 1.848.597,50 | 444 | 537.389,00 | 746 | 475.686,51 |
| 85 tot 89 jaar | 1.424 | 1.343.260,49 | 306 | 396.585,27 | 388 | 259.947,47 |
| 90 tot 94 jaar | 692 | 671.756,16 | 119 | 159.030,22 | 170 | 115.206,24 |
| 95 tot 99 jaar | 142 | 139.062,44 | 18 | 27.750,93 | 18 | 12.649,32 |
| 100 jaar en meer | 8 | 8.334,26 | 1 | 222,51 | | |

Niet gehuwd

| Leeftijdsgroep | Rust bedrag alleenstaande | | Rust en overleving | | Overleving en overgangs uitkering | |
|--------------------|---------------------------|---------------------|--------------------|-------------------|-----------------------------------|-----------------|
| | Aantal | Bedrag | Aantal | Bedrag | Aantal | Bedrag |
| Totaal | 9.239 | 8.019.552,14 | 457 | 526.932,57 | 15 | 6.847,19 |
| minder dan 45 jaar | | | | | | |
| 45 tot 49 jaar | | | | | | |
| 50 tot 54 jaar | | | | | 1 | 50,25 |
| 55 tot 59 jaar | | | | | 3 | 929,54 |
| 60 tot 64 jaar | 819 | 810.753,66 | 18 | 24.009,43 | 7 | 3.225,56 |
| <i>waarvan</i> | | | | | | |
| 60 jaar | 34 | 35.237,71 | | | 1 | 148,30 |
| 61 jaar | 124 | 131.914,85 | 2 | 2.378,34 | 1 | 147,65 |
| 62 jaar | 183 | 199.569,51 | 4 | 5.842,96 | | |
| 63 jaar | 197 | 193.052,95 | 4 | 4.969,60 | 1 | 111,39 |
| 64 jaar | 281 | 250.978,64 | 8 | 10.818,53 | 4 | 2.818,22 |
| 65 tot 69 jaar | 3.027 | 2.481.945,66 | 86 | 101.302,72 | 1 | 1.302,95 |
| 70 tot 74 jaar | 2.105 | 1.728.482,84 | 116 | 134.631,68 | 1 | 282,06 |
| 75 tot 79 jaar | 1.312 | 1.158.493,43 | 76 | 81.018,29 | 1 | 360,45 |
| 80 tot 84 jaar | 827 | 763.492,59 | 64 | 71.333,02 | 1 | 696,38 |
| 85 tot 89 jaar | 668 | 616.100,81 | 62 | 70.626,94 | | |
| 90 tot 94 jaar | 377 | 365.877,24 | 26 | 31.642,46 | | |
| 95 tot 99 jaar | 98 | 87.750,39 | 8 | 10.911,80 | | |
| 100 jaar en meer | 6 | 6.655,52 | 1 | 1.456,23 | | |

Gemengde loopbaan werknemer, zelfstandige en ambtenaar ~ Vrouwen

Aantal gerechtigden en maandelijkse uitgabe (in €) per leeftijdsgroep, categorie, loopbaan en geslacht

| Leeftijdsgroep | Totaal | | Gehuwd | | | |
|--------------------|---------------|----------------------|-------------------|------------------|---------------------------|---------------------|
| | Aantal | Bedrag | Rust gezinsbedrag | | Rust bedrag alleenstaande | |
| | | | Aantal | Bedrag | Aantal | Bedrag |
| Totaal | 25.974 | 18.862.762,78 | 21 | 19.108,65 | 4.328 | 1.760.420,49 |
| minder dan 45 jaar | 15 | 12.417,48 | | | | |
| 45 tot 49 jaar | 25 | 22.505,19 | | | | |
| 50 tot 54 jaar | 55 | 43.351,35 | | | | |
| 55 tot 59 jaar | 139 | 110.052,34 | | | | |
| 60 tot 64 jaar | 1.013 | 721.149,47 | 4 | 2.414,93 | 310 | 179.829,76 |
| <i>waarvan</i> | | | | | | |
| 60 jaar | 55 | 39.546,68 | | | 6 | 3.701,10 |
| 61 jaar | 119 | 82.430,33 | | | 30 | 18.237,86 |
| 62 jaar | 192 | 135.978,99 | | | 71 | 34.851,08 |
| 63 jaar | 258 | 175.085,26 | 3 | 610,00 | 74 | 38.949,18 |
| 64 jaar | 389 | 288.108,21 | 1 | 1.804,93 | 129 | 84.090,54 |
| 65 tot 69 jaar | 5.953 | 3.760.415,85 | 11 | 7.969,21 | 1.997 | 863.746,45 |
| 70 tot 74 jaar | 5.047 | 3.361.609,42 | 5 | 6.951,40 | 1.206 | 438.788,22 |
| 75 tot 79 jaar | 4.070 | 2.937.364,94 | 1 | 1.773,11 | 531 | 176.321,10 |
| 80 tot 84 jaar | 3.524 | 2.806.613,51 | | | 188 | 68.480,60 |
| 85 tot 89 jaar | 3.384 | 2.797.097,75 | | | 79 | 24.014,93 |
| 90 tot 94 jaar | 2.055 | 1.705.473,52 | | | 17 | 9.239,43 |
| 95 tot 99 jaar | 629 | 520.250,05 | | | | |
| 100 jaar en meer | 65 | 64.461,91 | | | | |

Niet gehuwd

| Leeftijdsgroep | Rust bedrag alleenstaande | | Rust en overleving | | Overleving en overgangs uitkering | |
|--------------------|---------------------------|---------------------|--------------------|---------------------|-----------------------------------|---------------------|
| | Aantal | Bedrag | Aantal | Bedrag | Aantal | Bedrag |
| Totaal | 12.870 | 9.249.890,39 | 7.063 | 6.396.185,50 | 1.692 | 1.437.157,75 |
| minder dan 45 jaar | | | | | 15 | 12.417,48 |
| 45 tot 49 jaar | | | | | 25 | 22.505,19 |
| 50 tot 54 jaar | | | | | 55 | 43.351,35 |
| 55 tot 59 jaar | | | | | 139 | 110.052,34 |
| 60 tot 64 jaar | 432 | 322.008,58 | 22 | 31.773,16 | 245 | 185.123,04 |
| <i>waarvan</i> | | | | | | |
| 60 jaar | 7 | 4.328,81 | | | 42 | 31.516,77 |
| 61 jaar | 40 | 28.607,81 | 3 | 3.873,78 | 46 | 31.710,88 |
| 62 jaar | 64 | 50.804,55 | 4 | 4.334,68 | 53 | 45.988,68 |
| 63 jaar | 126 | 92.148,64 | 5 | 8.770,35 | 50 | 34.607,09 |
| 64 jaar | 195 | 146.118,77 | 10 | 14.794,35 | 54 | 41.299,62 |
| 65 tot 69 jaar | 3.200 | 2.122.756,32 | 689 | 715.901,54 | 56 | 50.042,33 |
| 70 tot 74 jaar | 2.756 | 1.929.717,33 | 991 | 916.393,43 | 89 | 69.759,04 |
| 75 tot 79 jaar | 2.218 | 1.621.594,62 | 1.200 | 1.038.489,26 | 120 | 99.186,85 |
| 80 tot 84 jaar | 1.763 | 1.398.185,45 | 1.388 | 1.189.494,99 | 185 | 150.452,47 |
| 85 tot 89 jaar | 1.463 | 1.114.349,43 | 1.521 | 1.376.205,73 | 321 | 282.527,66 |
| 90 tot 94 jaar | 772 | 553.261,05 | 939 | 838.513,13 | 327 | 304.459,91 |
| 95 tot 99 jaar | 241 | 170.822,49 | 283 | 252.858,84 | 105 | 96.568,72 |
| 100 jaar en meer | 25 | 17.195,12 | 30 | 36.555,42 | 10 | 10.711,37 |

1.1.8 Zuivere loopbaan zelfstandige ~ Mannen en vrouwen

Aantal gerechtigden en maandelijkse uitgave (in €) per leeftijdsgroep, categorie, loopbaan en geslacht

| Leeftijdsgroep | Totaal | | Gehuwd | | | |
|--------------------|---------------|----------------------|-------------------|----------------------|---------------------------|----------------------|
| | Aantal | Bedrag | Rust gezinsbedrag | | Rust bedrag alleenstaande | |
| | | | Aantal | Bedrag | Aantal | Bedrag |
| Totaal | 88.843 | 94.357.103,20 | 20.983 | 31.993.299,04 | 32.340 | 21.061.026,93 |
| minder dan 45 jaar | 60 | 46.553,42 | | | 2 | 812,86 |
| 45 tot 49 jaar | 89 | 82.587,12 | | | 4 | 1.704,62 |
| 50 tot 54 jaar | 208 | 198.800,79 | | | 2 | 997,73 |
| 55 tot 59 jaar | 460 | 492.973,72 | | | 3 | 1.217,62 |
| 60 tot 64 jaar | 2.252 | 2.954.773,46 | 494 | 815.652,07 | 783 | 1.005.438,71 |
| <i>waarvan</i> | | | | | | |
| 60 jaar | 142 | 158.111,94 | 3 | 2.234,04 | 10 | 10.524,18 |
| 61 jaar | 204 | 249.518,24 | 25 | 41.275,25 | 53 | 66.315,72 |
| 62 jaar | 437 | 576.562,33 | 100 | 168.417,22 | 148 | 195.019,57 |
| 63 jaar | 620 | 829.109,98 | 141 | 234.345,71 | 230 | 296.947,20 |
| 64 jaar | 849 | 1.141.470,97 | 225 | 369.379,85 | 342 | 436.632,04 |
| 65 tot 69 jaar | 15.779 | 15.324.734,45 | 3.293 | 4.905.497,49 | 8.760 | 6.791.127,45 |
| 70 tot 74 jaar | 17.276 | 16.110.499,93 | 4.358 | 6.675.239,50 | 8.816 | 5.388.288,32 |
| 75 tot 79 jaar | 15.608 | 14.743.277,56 | 4.205 | 6.436.653,57 | 6.953 | 3.544.123,71 |
| 80 tot 84 jaar | 14.802 | 16.574.465,83 | 4.216 | 6.366.599,11 | 4.065 | 2.427.288,83 |
| 85 tot 89 jaar | 13.176 | 16.057.920,10 | 3.171 | 4.838.119,24 | 2.226 | 1.392.505,84 |
| 90 tot 94 jaar | 7.144 | 9.164.991,57 | 1.122 | 1.756.313,33 | 656 | 453.182,20 |
| 95 tot 99 jaar | 1.795 | 2.360.250,63 | 119 | 192.450,85 | 70 | 54.339,04 |
| 100 jaar en meer | 194 | 245.274,62 | 5 | 6.773,88 | | |

Niet gehuwd

| Leeftijdsgroep | Rust bedrag alleenstaande | | Rust en overleving | | Overleving en overgangsuitkering | |
|--------------------|---------------------------|----------------------|--------------------|---------------------|----------------------------------|----------------------|
| | Aantal | Bedrag | Aantal | Bedrag | Aantal | Bedrag |
| Totaal | 16.962 | 17.269.178,75 | 5.506 | 7.900.450,21 | 13.052 | 16.133.148,27 |
| minder dan 45 jaar | | | | | 58 | 45.740,56 |
| 45 tot 49 jaar | | | | | 85 | 80.882,50 |
| 50 tot 54 jaar | | | | | 206 | 197.803,06 |
| 55 tot 59 jaar | | | | | 457 | 491.756,10 |
| 60 tot 64 jaar | 282 | 344.866,44 | 2 | 3.135,22 | 691 | 785.681,02 |
| <i>waarvan</i> | | | | | | |
| 60 jaar | 1 | 596,63 | | | 128 | 144.757,09 |
| 61 jaar | 12 | 14.017,77 | | | 114 | 127.909,50 |
| 62 jaar | 52 | 62.583,15 | | | 137 | 150.542,39 |
| 63 jaar | 91 | 112.463,77 | | | 158 | 185.353,30 |
| 64 jaar | 126 | 155.205,12 | 2 | 3.135,22 | 154 | 177.118,74 |
| 65 tot 69 jaar | 3.293 | 3.164.070,05 | 196 | 265.098,93 | 237 | 198.940,53 |
| 70 tot 74 jaar | 3.185 | 3.048.861,08 | 351 | 480.053,59 | 566 | 518.057,44 |
| 75 tot 79 jaar | 2.607 | 2.483.006,51 | 732 | 1.022.236,80 | 1.111 | 1.257.256,97 |
| 80 tot 84 jaar | 2.647 | 2.686.942,90 | 1.373 | 1.969.863,56 | 2.501 | 3.123.771,43 |
| 85 tot 89 jaar | 2.630 | 2.883.101,27 | 1.731 | 2.522.159,69 | 3.418 | 4.422.034,06 |
| 90 tot 94 jaar | 1.718 | 1.943.108,72 | 898 | 1.314.700,70 | 2.750 | 3.697.686,62 |
| 95 tot 99 jaar | 540 | 652.242,93 | 202 | 292.139,99 | 864 | 1.169.077,82 |
| 100 jaar en meer | 60 | 62.978,85 | 21 | 31.061,73 | 108 | 144.460,16 |

Zuivere loopbaan zelfstandige ~ Mannen

Aantal gerechtigden en maandelijkse uitgave (in €) per leeftijdsgroep, categorie, loopbaan en geslacht

| Leeftijdsgroep | Gehuwd | | | | | |
|--------------------|---------------|----------------------|-------------------|----------------------|---------------------------|----------------------|
| | Totaal | | Rust gezinsbedrag | | Rust bedrag alleenstaande | |
| | Aantal | Bedrag | Aantal | Bedrag | Aantal | Bedrag |
| Totaal | 46.360 | 59.475.487,42 | 20.861 | 31.904.182,62 | 13.021 | 13.625.901,41 |
| minder dan 45 jaar | 3 | 3.633,02 | | | | |
| 45 tot 49 jaar | 3 | 1.653,63 | | | | |
| 50 tot 54 jaar | 6 | 4.442,18 | | | | |
| 55 tot 59 jaar | 10 | 6.913,13 | | | | |
| 60 tot 64 jaar | 1.346 | 1.905.335,25 | 489 | 807.249,12 | 605 | 786.550,37 |
| <i>waarvan</i> | | | | | | |
| 60 jaar | 14 | 12.483,02 | 3 | 2.234,04 | 7 | 7.912,05 |
| 61 jaar | 67 | 94.193,28 | 24 | 39.560,57 | 32 | 42.052,95 |
| 62 jaar | 266 | 377.796,86 | 99 | 166.732,62 | 119 | 156.494,26 |
| 63 jaar | 404 | 574.170,92 | 140 | 232.610,97 | 180 | 235.116,89 |
| 64 jaar | 595 | 846.691,17 | 223 | 366.110,92 | 267 | 344.974,22 |
| 65 tot 69 jaar | 9.977 | 12.001.972,03 | 3.235 | 4.861.657,68 | 4.390 | 4.705.084,39 |
| 70 tot 74 jaar | 10.033 | 12.602.201,70 | 4.331 | 6.658.962,52 | 3.446 | 3.567.125,45 |
| 75 tot 79 jaar | 8.057 | 10.412.217,26 | 4.188 | 6.428.641,25 | 2.034 | 2.011.948,16 |
| 80 tot 84 jaar | 7.572 | 9.947.605,02 | 4.207 | 6.360.556,11 | 1.396 | 1.369.300,56 |
| 85 tot 89 jaar | 6.045 | 8.126.721,05 | 3.168 | 4.836.510,13 | 827 | 852.097,34 |
| 90 tot 94 jaar | 2.713 | 3.665.114,05 | 1.121 | 1.754.860,58 | 287 | 294.499,29 |
| 95 tot 99 jaar | 553 | 746.142,25 | 117 | 188.971,35 | 36 | 39.295,85 |
| 100 jaar en meer | 42 | 51.536,85 | 5 | 6.773,88 | | |

Niet gehuwd

| Leeftijdsgroep | Rust bedrag alleenstaande | | Rust en overleving | | Overleving en overgangsuitkering | |
|--------------------|---------------------------|----------------------|--------------------|-------------------|----------------------------------|------------------|
| | Aantal | Bedrag | Aantal | Bedrag | Aantal | Bedrag |
| Totaal | 12.304 | 13.786.576,38 | 103 | 123.243,17 | 71 | 35.583,84 |
| minder dan 45 jaar | | | | | 3 | 3.633,02 |
| 45 tot 49 jaar | | | | | 3 | 1.653,63 |
| 50 tot 54 jaar | | | | | 6 | 4.442,18 |
| 55 tot 59 jaar | | | | | 10 | 6.913,13 |
| 60 tot 64 jaar | 235 | 298.115,46 | 2 | 3.135,22 | 15 | 10.285,08 |
| <i>waarvan</i> | | | | | | |
| 60 jaar | 1 | 596,63 | | | 3 | 1.740,30 |
| 61 jaar | 10 | 11.273,42 | | | 1 | 1.306,34 |
| 62 jaar | 44 | 52.886,29 | | | 4 | 1.683,69 |
| 63 jaar | 78 | 101.446,04 | | | 6 | 4.997,02 |
| 64 jaar | 102 | 131.913,08 | 2 | 3.135,22 | 1 | 557,73 |
| 65 tot 69 jaar | 2.334 | 2.418.551,72 | 14 | 15.149,59 | 4 | 1.528,65 |
| 70 tot 74 jaar | 2.237 | 2.357.355,10 | 14 | 18.225,90 | 5 | 532,73 |
| 75 tot 79 jaar | 1.809 | 1.946.238,62 | 19 | 21.205,28 | 7 | 4.183,95 |
| 80 tot 84 jaar | 1.941 | 2.191.596,20 | 19 | 25.051,37 | 9 | 1.100,78 |
| 85 tot 89 jaar | 2.017 | 2.406.310,02 | 26 | 30.672,29 | 7 | 1.131,27 |
| 90 tot 94 jaar | 1.295 | 1.606.291,06 | 8 | 9.283,70 | 2 | 179,42 |
| 95 tot 99 jaar | 400 | 517.875,05 | | | | |
| 100 jaar en meer | 36 | 44.243,15 | 1 | 519,82 | | |

Zuivere loopbaan zelfstandige ~ Vrouwen

Aantal gerechtigden en maandelijkse uitgave (in €) per leeftijdsgroep, categorie, loopbaan en geslacht

| Leeftijdsgroep | Gehuwd | | | | | |
|--------------------|---------------|----------------------|-------------------|------------------|---------------------------|---------------------|
| | Totaal | | Rust gezinsbedrag | | Rust bedrag alleenstaande | |
| | Aantal | Bedrag | Aantal | Bedrag | Aantal | Bedrag |
| Totaal | 42.483 | 34.881.615,78 | 122 | 89.116,42 | 19.319 | 7.435.125,52 |
| minder dan 45 jaar | 57 | 42.920,40 | | | 2 | 812,86 |
| 45 tot 49 jaar | 86 | 80.933,49 | | | 4 | 1.704,62 |
| 50 tot 54 jaar | 202 | 194.358,61 | | | 2 | 997,73 |
| 55 tot 59 jaar | 450 | 486.060,59 | | | 3 | 1.217,62 |
| 60 tot 64 jaar | 906 | 1.049.438,21 | 5 | 8.402,95 | 178 | 218.888,34 |
| <i>waarvan</i> | | | | | | |
| 60 jaar | 128 | 145.628,92 | | | 3 | 2.612,13 |
| 61 jaar | 137 | 155.324,96 | 1 | 1.714,68 | 21 | 24.262,77 |
| 62 jaar | 171 | 198.765,47 | 1 | 1.684,60 | 29 | 38.525,31 |
| 63 jaar | 216 | 254.939,06 | 1 | 1.734,74 | 50 | 61.830,31 |
| 64 jaar | 254 | 294.779,80 | 2 | 3.268,93 | 75 | 91.657,82 |
| 65 tot 69 jaar | 5.802 | 3.322.762,42 | 58 | 43.839,81 | 4.370 | 2.086.043,06 |
| 70 tot 74 jaar | 7.243 | 3.508.298,23 | 27 | 16.276,98 | 5.370 | 1.821.162,87 |
| 75 tot 79 jaar | 7.551 | 4.331.060,30 | 17 | 8.012,32 | 4.919 | 1.532.175,55 |
| 80 tot 84 jaar | 7.230 | 6.626.860,81 | 9 | 6.043,00 | 2.669 | 1.057.988,27 |
| 85 tot 89 jaar | 7.131 | 7.931.199,05 | 3 | 1.609,11 | 1.399 | 540.408,50 |
| 90 tot 94 jaar | 4.431 | 5.499.877,52 | 1 | 1.452,75 | 369 | 158.682,91 |
| 95 tot 99 jaar | 1.242 | 1.614.108,38 | 2 | 3.479,50 | 34 | 15.043,19 |
| 100 jaar en meer | 152 | 193.737,77 | | | | |

Niet gehuwd

| Leeftijdsgroep | Rust bedrag alleenstaande | | Rust en overleving | | Overleving en overgangsuitkering | |
|--------------------|---------------------------|---------------------|--------------------|---------------------|----------------------------------|----------------------|
| | Aantal | Bedrag | Aantal | Bedrag | Aantal | Bedrag |
| Totaal | 4.658 | 3.482.602,37 | 5.403 | 7.777.207,04 | 12.981 | 16.097.564,43 |
| minder dan 45 jaar | | | | | 55 | 42.107,54 |
| 45 tot 49 jaar | | | | | 82 | 79.228,87 |
| 50 tot 54 jaar | | | | | 200 | 193.360,88 |
| 55 tot 59 jaar | | | | | 447 | 484.842,97 |
| 60 tot 64 jaar | 47 | 46.750,98 | | | 676 | 775.395,94 |
| <i>waarvan</i> | | | | | | |
| 60 jaar | | | | | 125 | 143.016,79 |
| 61 jaar | 2 | 2.744,35 | | | 113 | 126.603,16 |
| 62 jaar | 8 | 9.696,86 | | | 133 | 148.858,70 |
| 63 jaar | 13 | 11.017,73 | | | 152 | 180.356,28 |
| 64 jaar | 24 | 23.292,04 | | | 153 | 176.561,01 |
| 65 tot 69 jaar | 959 | 745.518,33 | 182 | 249.949,34 | 233 | 197.411,88 |
| 70 tot 74 jaar | 948 | 691.505,98 | 337 | 461.827,69 | 561 | 517.524,71 |
| 75 tot 79 jaar | 798 | 536.767,89 | 713 | 1.001.031,52 | 1.104 | 1.253.073,02 |
| 80 tot 84 jaar | 706 | 495.346,70 | 1.354 | 1.944.812,19 | 2.492 | 3.122.670,65 |
| 85 tot 89 jaar | 613 | 476.791,25 | 1.705 | 2.491.487,40 | 3.411 | 4.420.902,79 |
| 90 tot 94 jaar | 423 | 336.817,66 | 890 | 1.305.417,00 | 2.748 | 3.697.507,20 |
| 95 tot 99 jaar | 140 | 134.367,88 | 202 | 292.139,99 | 864 | 1.169.077,82 |
| 100 jaar en meer | 24 | 18.735,70 | 20 | 30.541,91 | 108 | 144.460,16 |

1.1.9 Gemengde loopbaan zelfstandige en ambtenaar ~ Mannen en vrouwen

Aantal gerechtigden en maandelijkse uitgave (in €) per leeftijdsgroep, categorie, loopbaan en geslacht

| Leeftijdsgroep | Totaal | | Gehuwd | | | |
|--------------------|---------------|---------------------|-------------------|-------------------|---------------------------|-------------------|
| | Aantal | Bedrag | Rust gezinsbedrag | | Rust bedrag alleenstaande | |
| | | | Aantal | Bedrag | Aantal | Bedrag |
| Totaal | 9.954 | 4.741.061,58 | 902 | 929.841,78 | 3.282 | 905.054,44 |
| minder dan 45 jaar | 4 | 1.785,95 | | | | |
| 45 tot 49 jaar | 3 | 764,20 | | | | |
| 50 tot 54 jaar | 12 | 2.734,38 | | | | |
| 55 tot 59 jaar | 30 | 11.903,25 | | | | |
| 60 tot 64 jaar | 304 | 82.606,75 | 12 | 11.368,15 | 67 | 27.213,70 |
| <i>waarvan</i> | | | | | | |
| 60 jaar | 12 | 4.153,17 | | | 1 | 1.051,20 |
| 61 jaar | 29 | 8.869,96 | | | 9 | 4.949,61 |
| 62 jaar | 65 | 11.948,31 | 3 | 178,51 | 8 | 3.735,98 |
| 63 jaar | 81 | 25.909,53 | 3 | 4.838,56 | 15 | 6.222,82 |
| 64 jaar | 117 | 31.725,78 | 6 | 6.351,08 | 34 | 11.254,09 |
| 65 tot 69 jaar | 1.559 | 549.668,10 | 117 | 98.375,85 | 831 | 249.844,77 |
| 70 tot 74 jaar | 1.764 | 640.043,52 | 110 | 101.599,11 | 916 | 235.213,63 |
| 75 tot 79 jaar | 1.615 | 617.388,10 | 129 | 131.818,55 | 671 | 127.194,67 |
| 80 tot 84 jaar | 1.643 | 905.788,28 | 204 | 219.153,72 | 447 | 129.092,87 |
| 85 tot 89 jaar | 1.649 | 1.085.478,65 | 233 | 271.071,82 | 242 | 90.638,15 |
| 90 tot 94 jaar | 1.047 | 641.297,30 | 82 | 81.180,87 | 99 | 40.123,71 |
| 95 tot 99 jaar | 285 | 171.405,93 | 15 | 15.273,71 | 8 | 5.418,60 |
| 100 jaar en meer | 39 | 30.197,17 | | | 1 | 314,34 |

Niet gehuwd

| Leeftijdsgroep | Rust bedrag alleenstaande | | Rust en overleving | | Overleving en overgangsuitkering | |
|--------------------|---------------------------|---------------------|--------------------|-------------------|----------------------------------|-------------------|
| | Aantal | Bedrag | Aantal | Bedrag | Aantal | Bedrag |
| Totaal | 4.448 | 2.052.691,87 | 267 | 226.170,98 | 1.055 | 627.302,51 |
| minder dan 45 jaar | 1 | 4,79 | | | 3 | 1.781,16 |
| 45 tot 49 jaar | | | | | 3 | 764,20 |
| 50 tot 54 jaar | | | | | 12 | 2.734,38 |
| 55 tot 59 jaar | 1 | 46,05 | | | 29 | 11.857,20 |
| 60 tot 64 jaar | 174 | 27.387,19 | | | 51 | 16.637,71 |
| <i>waarvan</i> | | | | | | |
| 60 jaar | 5 | 1.328,53 | | | 6 | 1.773,44 |
| 61 jaar | 10 | 1.395,41 | | | 10 | 2.524,94 |
| 62 jaar | 44 | 4.781,44 | | | 10 | 3.252,38 |
| 63 jaar | 52 | 11.027,84 | | | 11 | 3.820,31 |
| 64 jaar | 63 | 8.853,97 | | | 14 | 5.266,64 |
| 65 tot 69 jaar | 586 | 186.704,70 | 8 | 4.498,69 | 17 | 10.244,09 |
| 70 tot 74 jaar | 680 | 269.431,58 | 13 | 11.926,02 | 45 | 21.873,18 |
| 75 tot 79 jaar | 698 | 286.966,49 | 30 | 26.631,93 | 87 | 44.776,46 |
| 80 tot 84 jaar | 777 | 435.722,39 | 51 | 39.613,39 | 164 | 82.205,91 |
| 85 tot 89 jaar | 782 | 436.801,42 | 92 | 83.351,50 | 300 | 203.615,76 |
| 90 tot 94 jaar | 568 | 315.050,08 | 55 | 44.404,59 | 243 | 160.538,05 |
| 95 tot 99 jaar | 162 | 80.750,18 | 17 | 14.177,26 | 83 | 55.786,18 |
| 100 jaar en meer | 19 | 13.827,00 | 1 | 1.567,60 | 18 | 14.488,23 |

Gemengde loopbaan zelfstandige en ambtenaar ~ Mannen

Aantal gerechtigden en maandelijkse uitgave (in €) per leeftijdsgroep, categorie, loopbaan en geslacht

| Leeftijdsgroep | Gehuwd | | | | | |
|--------------------|---------------|---------------------|-------------------|-------------------|---------------------------|-------------------|
| | Totaal | | Rust gezinsbedrag | | Rust bedrag alleenstaande | |
| | Aantal | Bedrag | Aantal | Bedrag | Aantal | Bedrag |
| Totaal | 4.771 | 2.582.727,26 | 901 | 929.185,13 | 2.292 | 729.494,20 |
| minder dan 45 jaar | 1 | 278,06 | | | | |
| 45 tot 49 jaar | | | | | | |
| 50 tot 54 jaar | 1 | 202,46 | | | | |
| 55 tot 59 jaar | 2 | 82,64 | | | | |
| 60 tot 64 jaar | 101 | 39.450,25 | 12 | 11.368,15 | 41 | 17.505,68 |
| <i>waarvan</i> | | | | | | |
| 60 jaar | 3 | 2.092,00 | | | 1 | 1.051,20 |
| 61 jaar | 10 | 4.551,43 | | | 5 | 3.456,71 |
| 62 jaar | 20 | 5.713,64 | 3 | 178,51 | 8 | 3.735,98 |
| 63 jaar | 25 | 12.841,62 | 3 | 4.838,56 | 9 | 4.558,52 |
| 64 jaar | 43 | 14.251,56 | 6 | 6.351,08 | 18 | 4.703,27 |
| 65 tot 69 jaar | 915 | 382.154,67 | 117 | 98.375,85 | 541 | 190.504,52 |
| 70 tot 74 jaar | 1.001 | 430.309,56 | 110 | 101.599,11 | 602 | 184.696,20 |
| 75 tot 79 jaar | 797 | 348.476,96 | 128 | 131.161,90 | 438 | 98.624,94 |
| 80 tot 84 jaar | 847 | 525.732,68 | 204 | 219.153,72 | 365 | 112.280,35 |
| 85 tot 89 jaar | 695 | 549.650,92 | 233 | 271.071,82 | 206 | 82.414,88 |
| 90 tot 94 jaar | 354 | 259.616,47 | 82 | 81.180,87 | 90 | 37.734,69 |
| 95 tot 99 jaar | 51 | 40.591,91 | 15 | 15.273,71 | 8 | 5.418,60 |
| 100 jaar en meer | 6 | 6.180,68 | | | 1 | 314,34 |

Niet gehuwd

| Leeftijdsgroep | Rust bedrag alleenstaande | | Rust en overleving | | Overleving en overgangsuitkering | |
|--------------------|---------------------------|-------------------|--------------------|-----------------|----------------------------------|---------------|
| | Aantal | Bedrag | Aantal | Bedrag | Aantal | Bedrag |
| Totaal | 1.569 | 918.400,51 | 5 | 5.107,55 | 4 | 539,87 |
| minder dan 45 jaar | | | | | 1 | 278,06 |
| 45 tot 49 jaar | | | | | | |
| 50 tot 54 jaar | | | | | 1 | 202,46 |
| 55 tot 59 jaar | 1 | 46,05 | | | 1 | 36,59 |
| 60 tot 64 jaar | 47 | 10.553,66 | | | 1 | 22,76 |
| <i>waarvan</i> | | | | | | |
| 60 jaar | 2 | 1.040,80 | | | | |
| 61 jaar | 5 | 1.094,72 | | | | |
| 62 jaar | 9 | 1.799,15 | | | | |
| 63 jaar | 12 | 3.421,78 | | | 1 | 22,76 |
| 64 jaar | 19 | 3.197,21 | | | | |
| 65 tot 69 jaar | 257 | 93.274,30 | | | | |
| 70 tot 74 jaar | 289 | 144.014,25 | | | | |
| 75 tot 79 jaar | 229 | 116.647,72 | 2 | 2.042,40 | | |
| 80 tot 84 jaar | 276 | 192.572,87 | 2 | 1.725,74 | | |
| 85 tot 89 jaar | 255 | 194.824,81 | 1 | 1.339,41 | | |
| 90 tot 94 jaar | 182 | 140.700,91 | | | | |
| 95 tot 99 jaar | 28 | 19.899,60 | | | | |
| 100 jaar en meer | 5 | 5.866,34 | | | | |

Gemengde loopbaan zelfstandige en ambtenaar ~ Vrouwen

Aantal gerechtigden en maandelijkse uitgave (in €) per leeftijdsgroep, categorie, loopbaan en geslacht

| Leeftijdsgroep | Totaal | | Gehuwd | | | |
|--------------------|---------------|---------------------|-------------------|---------------|---------------------------|-------------------|
| | Aantal | Bedrag | Rust gezinsbedrag | | Rust bedrag alleenstaande | |
| | | | Aantal | Bedrag | Aantal | Bedrag |
| Totaal | 5.183 | 2.158.334,32 | 1 | 656,65 | 990 | 175.560,24 |
| minder dan 45 jaar | 3 | 1.507,89 | | | | |
| 45 tot 49 jaar | 3 | 764,20 | | | | |
| 50 tot 54 jaar | 11 | 2.531,92 | | | | |
| 55 tot 59 jaar | 28 | 11.820,61 | | | | |
| 60 tot 64 jaar | 203 | 43.156,50 | | | 26 | 9.708,02 |
| <i>waarvan</i> | | | | | | |
| 60 jaar | 9 | 2.061,17 | | | | |
| 61 jaar | 19 | 4.318,53 | | | 4 | 1.492,90 |
| 62 jaar | 45 | 6.234,67 | | | | |
| 63 jaar | 56 | 13.067,91 | | | 6 | 1.664,30 |
| 64 jaar | 74 | 17.474,22 | | | 16 | 6.550,82 |
| 65 tot 69 jaar | 644 | 167.513,43 | | | 290 | 59.340,25 |
| 70 tot 74 jaar | 763 | 209.733,96 | | | 314 | 50.517,43 |
| 75 tot 79 jaar | 818 | 268.911,14 | 1 | 656,65 | 233 | 28.569,73 |
| 80 tot 84 jaar | 796 | 380.055,60 | | | 82 | 16.812,52 |
| 85 tot 89 jaar | 954 | 535.827,73 | | | 36 | 8.223,27 |
| 90 tot 94 jaar | 693 | 381.680,83 | | | 9 | 2.389,02 |
| 95 tot 99 jaar | 234 | 130.814,02 | | | | |
| 100 jaar en meer | 33 | 24.016,49 | | | | |

Niet gehuwd

| Leeftijdsgroep | Rust bedrag alleenstaande | | Rust en overleving | | Overleving en overgangsuitkering | |
|--------------------|---------------------------|---------------------|--------------------|-------------------|----------------------------------|-------------------|
| | Aantal | Bedrag | Aantal | Bedrag | Aantal | Bedrag |
| Totaal | 2.879 | 1.134.291,36 | 262 | 221.063,43 | 1.051 | 626.762,64 |
| minder dan 45 jaar | 1 | 4,79 | | | 2 | 1.503,10 |
| 45 tot 49 jaar | | | | | 3 | 764,20 |
| 50 tot 54 jaar | | | | | 11 | 2.531,92 |
| 55 tot 59 jaar | | | | | 28 | 11.820,61 |
| 60 tot 64 jaar | 127 | 16.833,53 | | | 50 | 16.614,95 |
| <i>waarvan</i> | | | | | | |
| 60 jaar | 3 | 287,73 | | | 6 | 1.773,44 |
| 61 jaar | 5 | 300,69 | | | 10 | 2.524,94 |
| 62 jaar | 35 | 2.982,29 | | | 10 | 3.252,38 |
| 63 jaar | 40 | 7.606,06 | | | 10 | 3.797,55 |
| 64 jaar | 44 | 5.656,76 | | | 14 | 5.266,64 |
| 65 tot 69 jaar | 329 | 93.430,40 | 8 | 4.498,69 | 17 | 10.244,09 |
| 70 tot 74 jaar | 391 | 125.417,33 | 13 | 11.926,02 | 45 | 21.873,18 |
| 75 tot 79 jaar | 469 | 170.318,77 | 28 | 24.589,53 | 87 | 44.776,46 |
| 80 tot 84 jaar | 501 | 243.149,52 | 49 | 37.887,65 | 164 | 82.205,91 |
| 85 tot 89 jaar | 527 | 241.976,61 | 91 | 82.012,09 | 300 | 203.615,76 |
| 90 tot 94 jaar | 386 | 174.349,17 | 55 | 44.404,59 | 243 | 160.538,05 |
| 95 tot 99 jaar | 134 | 60.850,58 | 17 | 14.177,26 | 83 | 55.786,18 |
| 100 jaar en meer | 14 | 7.960,66 | 1 | 1.567,60 | 18 | 14.488,23 |

1.2 Verdeling van het aantal pensioengerechtigden en de overeenstemmende maandelijkse uitgave

Per schijven van maandbedragen, categorie, loopbaan en geslacht

Iedere tabel geeft de verdeling volgens het maandbedrag (in groepen met een interval van 125,00 €), categorie, loopbaan en geslacht van het aantal pensioengerechtigden met de overeenstemmende maandelijkse uitgave.

Iedere tabel bestaat uit drie delen: totaal aantal, totale aantal mannelijke - en totale aantal vrouwelijke pensioengerechtigden.

De tabellen geven een verdeling weer voor elke combinatie van de hierna vermelde regelingen:

- 1 Alle loopbanen
- 2 Totaal werknemers
- 3 Totaal zelfstandigen
- 4 Zuivere loopbaan werknemer
- 5 Gemengde loopbaan (werknemer + zelfstandige)
- 6 Gemengde loopbaan (werknemer + ambtenaar)
- 7 Gemengde loopbaan (werknemer + zelfstandige + ambtenaar)
- 8 Zuivere loopbaan zelfstandige
- 9 Gemengde loopbaan (zelfstandige + ambtenaar)

1.2.1 Alle loopbanen ~ Mannen en vrouwen

Aantal gerechtigden en maandelijkse uitgave (in €) per schijven van maandbedragen, categorie, loopbaan en geslacht

| Maandbedrag | Gehuwd | | | | | |
|---------------------|------------------|-------------------------|-------------------|-----------------------|---------------------------|-------------------------|
| | Totaal | | Rust gezinsbedrag | | Rust bedrag alleenstaande | |
| | Aantal | Bedrag | Aantal | Bedrag | Aantal | Bedrag |
| Totaal | 2.278.063 | 2.871.138.169,85 | 257.086 | 464.049.241,26 | 922.674 | 1.029.415.604,01 |
| 0,01 - 124,99 | 276.162 | 13.446.818,81 | 13.900 | 779.701,97 | 149.519 | 6.964.304,16 |
| 125,00 - 249,99 | 111.194 | 20.135.142,20 | 7.069 | 1.291.897,94 | 52.930 | 9.521.913,93 |
| 250,00 - 374,99 | 66.598 | 20.581.451,60 | 4.804 | 1.480.222,18 | 29.021 | 8.962.731,34 |
| 375,00 - 499,99 | 58.615 | 25.606.464,08 | 3.478 | 1.510.102,46 | 27.915 | 12.222.198,76 |
| 500,00 - 624,99 | 53.292 | 29.950.795,72 | 2.882 | 1.617.304,76 | 26.991 | 15.187.367,15 |
| 625,00 - 749,99 | 48.440 | 33.256.878,02 | 2.302 | 1.582.560,79 | 24.744 | 16.961.966,26 |
| 750,00 - 874,99 | 44.366 | 36.011.735,88 | 2.003 | 1.621.061,87 | 20.782 | 16.844.911,37 |
| 875,00 - 999,99 | 47.175 | 44.344.222,67 | 1.829 | 1.715.647,78 | 23.040 | 21.628.534,08 |
| 1.000,00 - 1.124,99 | 57.308 | 61.070.326,62 | 2.087 | 2.220.541,36 | 26.890 | 28.659.803,74 |
| 1.125,00 - 1.249,99 | 67.418 | 80.233.691,51 | 4.884 | 5.861.275,74 | 28.821 | 34.255.229,87 |
| 1.250,00 - 1.374,99 | 110.372 | 145.462.235,33 | 5.344 | 7.040.055,96 | 47.924 | 63.158.823,33 |
| 1.375,00 - 1.499,99 | 435.419 | 626.247.476,53 | 6.506 | 9.368.956,61 | 191.610 | 275.334.858,21 |
| 1.500,00 - 1.624,99 | 203.451 | 318.056.551,67 | 8.304 | 13.017.682,89 | 52.426 | 81.873.532,83 |
| 1.625,00 - 1.749,99 | 129.010 | 217.460.770,33 | 15.977 | 27.089.888,55 | 44.004 | 74.157.048,88 |
| 1.750,00 - 1.874,99 | 154.190 | 278.915.748,75 | 61.996 | 111.950.926,04 | 38.114 | 69.047.197,36 |
| 1.875,00 - 1.999,99 | 98.863 | 191.493.944,41 | 15.206 | 29.444.567,75 | 36.256 | 70.249.556,83 |
| 2.000,00 - 2.124,99 | 91.783 | 189.193.091,08 | 13.634 | 28.109.693,51 | 36.072 | 74.373.195,40 |
| 2.125,00 - 2.249,99 | 74.128 | 161.953.392,81 | 12.307 | 26.912.550,62 | 30.164 | 65.900.347,09 |
| 2.250,00 - 2.374,99 | 56.268 | 129.892.725,28 | 12.215 | 28.258.307,16 | 22.054 | 50.882.843,50 |
| 2.375,00 - 2.499,99 | 34.963 | 85.035.883,68 | 13.163 | 32.095.114,25 | 10.333 | 25.076.835,10 |
| 2.500,00 - 2.624,99 | 20.711 | 52.971.651,05 | 13.400 | 34.330.499,10 | 2.275 | 5.786.078,47 |
| 2.625,00 - 2.749,99 | 13.858 | 37.180.926,59 | 11.452 | 30.737.412,34 | 314 | 839.874,17 |
| 2.750,00 - 2.874,99 | 10.179 | 28.598.246,83 | 9.172 | 25.773.612,51 | 155 | 435.207,52 |
| 2.875,00 - 2.999,99 | 7.125 | 20.889.733,09 | 6.730 | 19.732.852,59 | 93 | 273.197,86 |
| 3.000,00 - 3.124,99 | 4.066 | 12.422.717,96 | 3.892 | 11.890.256,36 | 57 | 174.228,55 |
| 3.125,00 en > | 3.109 | 10.725.547,35 | 2.550 | 8.616.548,17 | 170 | 643.818,25 |

Niet gehuwd

| Maandbedrag | Rust bedrag alleenstaande | | Rust en overleving | | Overleving en overgangsuitkering | |
|---------------------|---------------------------|----------------|-----------------------|----------------|----------------------------------|----------------|
| | Aantal | Bedrag | Aantal | Bedrag | Aantal | Bedrag |
| | Totaal | 636.994 | 722.360.358,79 | 302.299 | 477.788.989,56 | 159.010 |
| 0,01 - 124,99 | 86.641 | 4.158.034,22 | 3.812 | 285.041,11 | 22.290 | 1.259.737,35 |
| 125,00 - 249,99 | 36.080 | 6.543.227,58 | 5.401 | 1.016.782,44 | 9.714 | 1.761.320,31 |
| 250,00 - 374,99 | 22.199 | 6.860.851,64 | 4.949 | 1.543.096,19 | 5.625 | 1.734.550,25 |
| 375,00 - 499,99 | 18.789 | 8.202.694,62 | 4.339 | 1.891.578,81 | 4.094 | 1.779.889,43 |
| 500,00 - 624,99 | 16.354 | 9.178.923,88 | 3.844 | 2.158.189,56 | 3.221 | 1.809.010,37 |
| 625,00 - 749,99 | 14.970 | 10.289.924,01 | 3.547 | 2.441.265,97 | 2.877 | 1.981.160,99 |
| 750,00 - 874,99 | 14.739 | 11.970.464,44 | 3.487 | 2.832.163,03 | 3.355 | 2.743.135,17 |
| 875,00 - 999,99 | 16.082 | 15.147.286,92 | 3.402 | 3.194.619,34 | 2.822 | 2.658.134,55 |
| 1.000,00 - 1.124,99 | 20.096 | 21.416.813,53 | 4.227 | 4.503.693,98 | 4.008 | 4.269.474,01 |
| 1.125,00 - 1.249,99 | 23.117 | 27.497.083,90 | 5.556 | 6.619.803,00 | 5.040 | 6.000.299,00 |
| 1.250,00 - 1.374,99 | 37.585 | 49.546.905,79 | 9.543 | 12.589.002,04 | 9.976 | 13.127.448,21 |
| 1.375,00 - 1.499,99 | 155.785 | 224.321.117,79 | 34.129 | 49.530.426,57 | 47.389 | 67.692.117,35 |
| 1.500,00 - 1.624,99 | 39.051 | 60.895.049,72 | 93.893 | 147.015.351,81 | 9.777 | 15.254.934,42 |
| 1.625,00 - 1.749,99 | 30.036 | 50.616.846,81 | 31.129 | 52.335.725,66 | 7.864 | 13.261.260,43 |
| 1.750,00 - 1.874,99 | 25.599 | 46.364.942,09 | 21.996 | 39.810.718,22 | 6.485 | 11.741.965,04 |
| 1.875,00 - 1.999,99 | 23.632 | 45.781.763,92 | 18.338 | 35.501.013,39 | 5.431 | 10.517.042,52 |
| 2.000,00 - 2.124,99 | 22.332 | 46.026.750,83 | 15.791 | 32.541.030,13 | 3.954 | 8.142.421,21 |
| 2.125,00 - 2.249,99 | 16.422 | 35.862.994,91 | 12.968 | 28.330.210,42 | 2.267 | 4.947.289,77 |
| 2.250,00 - 2.374,99 | 10.766 | 24.828.832,12 | 9.781 | 22.573.898,95 | 1.452 | 3.348.843,55 |
| 2.375,00 - 2.499,99 | 4.793 | 11.630.453,64 | 5.871 | 14.282.948,76 | 803 | 1.950.531,93 |
| 2.500,00 - 2.624,99 | 1.227 | 3.122.486,26 | 3.460 | 8.842.093,90 | 349 | 890.493,32 |
| 2.625,00 - 2.749,99 | 259 | 693.473,33 | 1.729 | 4.631.956,74 | 104 | 278.210,01 |
| 2.750,00 - 2.874,99 | 164 | 461.209,90 | 660 | 1.849.760,88 | 28 | 78.456,02 |
| 2.875,00 - 2.999,99 | 72 | 211.377,93 | 217 | 634.314,29 | 13 | 37.990,42 |
| 3.000,00 - 3.124,99 | 48 | 147.216,99 | 59 | 180.503,50 | 10 | 30.512,56 |
| 3.125,00 en > | 156 | 583.632,02 | 171 | 653.800,87 | 62 | 227.748,04 |

Alle loopbanen ~ Mannen

Aantal gerechtigden en maandelijkse uitgave (in €) per schijven van maandbedragen, categorie, loopbaan en geslacht

| Maandbedrag | Gehuwd | | | | | |
|---------------------|------------------|-------------------------|-------------------|-----------------------|---------------------------|-----------------------|
| | Totaal | | Rust gezinsbedrag | | Rust bedrag alleenstaande | |
| | Aantal | Bedrag | Aantal | Bedrag | Aantal | Bedrag |
| Totaal | 1.098.229 | 1.534.038.730,34 | 254.442 | 460.924.932,22 | 495.958 | 626.315.061,63 |
| 0,01 - 124,99 | 129.620 | 6.094.386,98 | 13.514 | 761.245,50 | 76.860 | 3.471.426,03 |
| 125,00 - 249,99 | 47.310 | 8.557.435,30 | 6.856 | 1.252.166,84 | 25.620 | 4.620.747,40 |
| 250,00 - 374,99 | 27.321 | 8.407.931,58 | 4.641 | 1.428.979,88 | 13.780 | 4.233.048,12 |
| 375,00 - 499,99 | 20.212 | 8.798.086,50 | 3.361 | 1.459.816,56 | 9.899 | 4.309.501,07 |
| 500,00 - 624,99 | 16.015 | 8.974.508,42 | 2.807 | 1.575.181,32 | 7.582 | 4.247.568,42 |
| 625,00 - 749,99 | 13.205 | 9.071.319,06 | 2.222 | 1.528.004,51 | 6.207 | 4.260.172,33 |
| 750,00 - 874,99 | 12.450 | 10.121.626,64 | 1.943 | 1.573.034,39 | 5.737 | 4.668.510,97 |
| 875,00 - 999,99 | 15.806 | 14.881.261,83 | 1.772 | 1.662.289,98 | 7.779 | 7.303.794,53 |
| 1.000,00 - 1.124,99 | 18.711 | 19.952.707,90 | 2.026 | 2.155.904,21 | 8.749 | 9.327.634,83 |
| 1.125,00 - 1.249,99 | 25.241 | 30.081.898,74 | 4.824 | 5.789.907,34 | 10.595 | 12.605.504,56 |
| 1.250,00 - 1.374,99 | 42.958 | 56.686.528,62 | 5.255 | 6.922.979,25 | 20.261 | 26.755.283,71 |
| 1.375,00 - 1.499,99 | 181.231 | 261.140.829,69 | 6.412 | 9.233.623,37 | 88.259 | 127.176.661,62 |
| 1.500,00 - 1.624,99 | 80.578 | 125.952.728,74 | 8.170 | 12.807.589,61 | 38.410 | 60.011.784,60 |
| 1.625,00 - 1.749,99 | 70.522 | 119.000.143,81 | 15.766 | 26.732.373,02 | 33.074 | 55.733.144,46 |
| 1.750,00 - 1.874,99 | 108.518 | 196.228.861,16 | 61.639 | 111.308.816,75 | 28.533 | 51.690.666,34 |
| 1.875,00 - 1.999,99 | 60.412 | 117.038.799,05 | 15.140 | 29.316.781,71 | 28.192 | 54.633.562,47 |
| 2.000,00 - 2.124,99 | 59.013 | 121.671.545,84 | 13.580 | 27.998.564,46 | 29.149 | 60.107.465,54 |
| 2.125,00 - 2.249,99 | 50.105 | 109.501.588,50 | 12.253 | 26.794.181,64 | 25.567 | 55.870.392,55 |
| 2.250,00 - 2.374,99 | 40.415 | 93.319.960,53 | 12.133 | 28.068.146,06 | 19.452 | 44.882.567,63 |
| 2.375,00 - 2.499,99 | 26.754 | 65.085.913,47 | 13.104 | 31.951.216,70 | 9.412 | 22.844.895,45 |
| 2.500,00 - 2.624,99 | 16.748 | 42.849.418,85 | 13.359 | 34.225.386,47 | 2.126 | 5.407.077,62 |
| 2.625,00 - 2.749,99 | 12.000 | 32.202.060,06 | 11.397 | 30.589.242,92 | 289 | 772.612,18 |
| 2.750,00 - 2.874,99 | 9.429 | 26.495.392,21 | 9.138 | 25.678.097,70 | 134 | 376.046,84 |
| 2.875,00 - 2.999,99 | 6.842 | 20.061.998,69 | 6.708 | 19.668.527,77 | 78 | 229.088,70 |
| 3.000,00 - 3.124,99 | 3.963 | 12.107.787,12 | 3.881 | 11.856.801,29 | 51 | 156.114,77 |
| 3.125,00 en > | 2.850 | 9.754.011,05 | 2.541 | 8.586.072,97 | 163 | 619.788,89 |

Niet gehuwd

| Maandbedrag | Rust bedrag alleenstaande | | Rust en overleving | | Overleving en overgangsuitkering | |
|---------------------|---------------------------|----------------|-----------------------|---------------|----------------------------------|--------------|
| | Aantal | Bedrag | Aantal | Bedrag | Aantal | Bedrag |
| | Totaal | 324.869 | 413.664.716,74 | 19.085 | 29.247.171,08 | 3.875 |
| 0,01 - 124,99 | 38.327 | 1.816.030,10 | 298 | 18.338,58 | 621 | 27.346,77 |
| 125,00 - 249,99 | 14.309 | 2.586.642,47 | 300 | 57.028,26 | 225 | 40.850,33 |
| 250,00 - 374,99 | 8.502 | 2.620.915,38 | 244 | 77.036,05 | 154 | 47.952,15 |
| 375,00 - 499,99 | 6.550 | 2.852.766,27 | 294 | 128.632,01 | 108 | 47.370,59 |
| 500,00 - 624,99 | 5.258 | 2.945.758,27 | 264 | 147.233,52 | 104 | 58.766,89 |
| 625,00 - 749,99 | 4.434 | 3.048.057,65 | 240 | 165.620,99 | 102 | 69.463,58 |
| 750,00 - 874,99 | 4.281 | 3.476.893,49 | 272 | 222.023,21 | 217 | 181.164,58 |
| 875,00 - 999,99 | 5.883 | 5.565.809,37 | 269 | 252.944,44 | 103 | 96.423,51 |
| 1.000,00 - 1.124,99 | 7.451 | 7.949.979,49 | 348 | 372.486,82 | 137 | 146.702,55 |
| 1.125,00 - 1.249,99 | 9.229 | 10.983.011,44 | 447 | 530.582,39 | 146 | 172.893,01 |
| 1.250,00 - 1.374,99 | 16.643 | 21.956.414,39 | 549 | 722.591,58 | 250 | 329.259,69 |
| 1.375,00 - 1.499,99 | 84.082 | 121.163.582,30 | 1.337 | 1.938.238,28 | 1.141 | 1.628.724,12 |
| 1.500,00 - 1.624,99 | 24.649 | 38.488.757,48 | 9.204 | 14.418.669,09 | 145 | 225.927,96 |
| 1.625,00 - 1.749,99 | 20.488 | 34.525.124,83 | 1.082 | 1.821.491,47 | 112 | 188.010,03 |
| 1.750,00 - 1.874,99 | 17.468 | 31.639.240,59 | 777 | 1.407.075,14 | 101 | 183.062,34 |
| 1.875,00 - 1.999,99 | 16.302 | 31.582.004,67 | 712 | 1.378.687,94 | 66 | 127.762,26 |
| 2.000,00 - 2.124,99 | 15.624 | 32.205.993,84 | 611 | 1.258.861,06 | 49 | 100.660,94 |
| 2.125,00 - 2.249,99 | 11.637 | 25.419.380,52 | 604 | 1.321.365,95 | 44 | 96.267,84 |
| 2.250,00 - 2.374,99 | 8.265 | 19.064.414,67 | 532 | 1.228.615,82 | 33 | 76.216,35 |
| 2.375,00 - 2.499,99 | 3.874 | 9.404.160,80 | 352 | 856.568,15 | 12 | 29.072,37 |
| 2.500,00 - 2.624,99 | 1.068 | 2.718.443,44 | 191 | 488.380,54 | 4 | 10.130,78 |
| 2.625,00 - 2.749,99 | 207 | 553.506,98 | 107 | 286.697,98 | | |
| 2.750,00 - 2.874,99 | 123 | 345.964,34 | 33 | 92.463,30 | 1 | 2.820,03 |
| 2.875,00 - 2.999,99 | 47 | 137.967,47 | 9 | 26.414,75 | | |
| 3.000,00 - 3.124,99 | 28 | 85.700,45 | 3 | 9.170,61 | | |
| 3.125,00 en > | 140 | 528.196,04 | 6 | 19.953,15 | | |

Alle loopbanen ~ Vrouwen

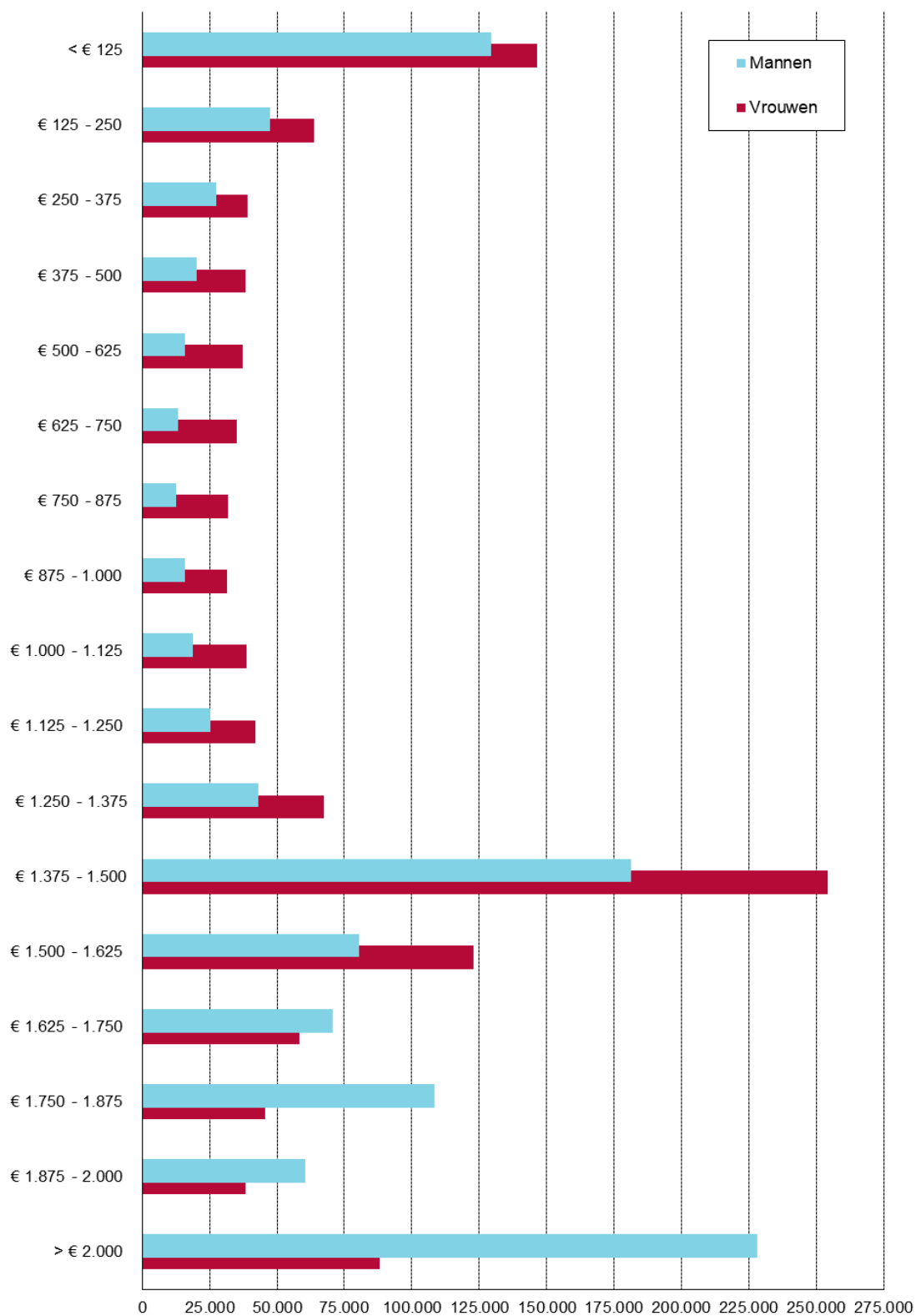
Aantal gerechtigden en maandelijkse uitgave (in €) per schijven van maandbedragen, categorie, loopbaan en geslacht

| Maandbedrag | Gehuwd | | | | | |
|---------------------|------------------|-------------------------|-------------------|---------------------|---------------------------|-----------------------|
| | Totaal | | Rust gezinsbedrag | | Rust bedrag alleenstaande | |
| | Aantal | Bedrag | Aantal | Bedrag | Aantal | Bedrag |
| Totaal | 1.179.834 | 1.337.099.439,51 | 2.644 | 3.124.309,04 | 426.716 | 403.100.542,38 |
| 0,01 - 124,99 | 146.542 | 7.352.431,83 | 386 | 18.456,47 | 72.659 | 3.492.878,13 |
| 125,00 - 249,99 | 63.884 | 11.577.706,90 | 213 | 39.731,10 | 27.310 | 4.901.166,53 |
| 250,00 - 374,99 | 39.277 | 12.173.520,02 | 163 | 51.242,30 | 15.241 | 4.729.683,22 |
| 375,00 - 499,99 | 38.403 | 16.808.377,58 | 117 | 50.285,90 | 18.016 | 7.912.697,69 |
| 500,00 - 624,99 | 37.277 | 20.976.287,30 | 75 | 42.123,44 | 19.409 | 10.939.798,73 |
| 625,00 - 749,99 | 35.235 | 24.185.558,96 | 80 | 54.556,28 | 18.537 | 12.701.793,93 |
| 750,00 - 874,99 | 31.916 | 25.890.109,24 | 60 | 48.027,48 | 15.045 | 12.176.400,40 |
| 875,00 - 999,99 | 31.369 | 29.462.960,84 | 57 | 53.357,80 | 15.261 | 14.324.739,55 |
| 1.000,00 - 1.124,99 | 38.597 | 41.117.618,72 | 61 | 64.637,15 | 18.141 | 19.332.168,91 |
| 1.125,00 - 1.249,99 | 42.177 | 50.151.792,77 | 60 | 71.368,40 | 18.226 | 21.649.725,31 |
| 1.250,00 - 1.374,99 | 67.414 | 88.775.706,71 | 89 | 117.076,71 | 27.663 | 36.403.539,62 |
| 1.375,00 - 1.499,99 | 254.188 | 365.106.646,84 | 94 | 135.333,24 | 103.351 | 148.158.196,59 |
| 1.500,00 - 1.624,99 | 122.873 | 192.103.822,93 | 134 | 210.093,28 | 14.016 | 21.861.748,23 |
| 1.625,00 - 1.749,99 | 58.488 | 98.460.626,52 | 211 | 357.515,53 | 10.930 | 18.423.904,42 |
| 1.750,00 - 1.874,99 | 45.672 | 82.686.887,59 | 357 | 642.109,29 | 9.581 | 17.356.531,02 |
| 1.875,00 - 1.999,99 | 38.451 | 74.455.145,36 | 66 | 127.786,04 | 8.064 | 15.615.994,36 |
| 2.000,00 - 2.124,99 | 32.770 | 67.521.545,24 | 54 | 111.129,05 | 6.923 | 14.265.729,86 |
| 2.125,00 - 2.249,99 | 24.023 | 52.451.804,31 | 54 | 118.368,98 | 4.597 | 10.029.954,54 |
| 2.250,00 - 2.374,99 | 15.853 | 36.572.764,75 | 82 | 190.161,10 | 2.602 | 6.000.275,87 |
| 2.375,00 - 2.499,99 | 8.209 | 19.949.970,21 | 59 | 143.897,55 | 921 | 2.231.939,65 |
| 2.500,00 - 2.624,99 | 3.963 | 10.122.232,20 | 41 | 105.112,63 | 149 | 379.000,85 |
| 2.625,00 - 2.749,99 | 1.858 | 4.978.866,53 | 55 | 148.169,42 | 25 | 67.261,99 |
| 2.750,00 - 2.874,99 | 750 | 2.102.854,62 | 34 | 95.514,81 | 21 | 59.160,68 |
| 2.875,00 - 2.999,99 | 283 | 827.734,40 | 22 | 64.324,82 | 15 | 44.109,16 |
| 3.000,00 - 3.124,99 | 103 | 314.930,84 | 11 | 33.455,07 | 6 | 18.113,78 |
| 3.125,00 en > | 259 | 971.536,30 | 9 | 30.475,20 | 7 | 24.029,36 |

Niet gehuwd

| Maandbedrag | Rust bedrag alleenstaande | | Rust en overleving | | Overleving en overgangsuitkering | |
|---------------------|---------------------------|-----------------------|--------------------|-----------------------|----------------------------------|-----------------------|
| | Aantal | Bedrag | Aantal | Bedrag | Aantal | Bedrag |
| Totaal | 312.125 | 308.695.642,05 | 283.214 | 448.541.818,48 | 155.135 | 173.637.127,56 |
| 0,01 - 124,99 | 48.314 | 2.342.004,12 | 3.514 | 266.702,53 | 21.669 | 1.232.390,58 |
| 125,00 - 249,99 | 21.771 | 3.956.585,11 | 5.101 | 959.754,18 | 9.489 | 1.720.469,98 |
| 250,00 - 374,99 | 13.697 | 4.239.936,26 | 4.705 | 1.466.060,14 | 5.471 | 1.686.598,10 |
| 375,00 - 499,99 | 12.239 | 5.349.928,35 | 4.045 | 1.762.946,80 | 3.986 | 1.732.518,84 |
| 500,00 - 624,99 | 11.096 | 6.233.165,61 | 3.580 | 2.010.956,04 | 3.117 | 1.750.243,48 |
| 625,00 - 749,99 | 10.536 | 7.241.866,36 | 3.307 | 2.275.644,98 | 2.775 | 1.911.697,41 |
| 750,00 - 874,99 | 10.458 | 8.493.570,95 | 3.215 | 2.610.139,82 | 3.138 | 2.561.970,59 |
| 875,00 - 999,99 | 10.199 | 9.581.477,55 | 3.133 | 2.941.674,90 | 2.719 | 2.561.711,04 |
| 1.000,00 - 1.124,99 | 12.645 | 13.466.834,04 | 3.879 | 4.131.207,16 | 3.871 | 4.122.771,46 |
| 1.125,00 - 1.249,99 | 13.888 | 16.514.072,46 | 5.109 | 6.089.220,61 | 4.894 | 5.827.405,99 |
| 1.250,00 - 1.374,99 | 20.942 | 27.590.491,40 | 8.994 | 11.866.410,46 | 9.726 | 12.798.188,52 |
| 1.375,00 - 1.499,99 | 71.703 | 103.157.535,49 | 32.792 | 47.592.188,29 | 46.248 | 66.063.393,23 |
| 1.500,00 - 1.624,99 | 14.402 | 22.406.292,24 | 84.689 | 132.596.682,72 | 9.632 | 15.029.006,46 |
| 1.625,00 - 1.749,99 | 9.548 | 16.091.721,98 | 30.047 | 50.514.234,19 | 7.752 | 13.073.250,40 |
| 1.750,00 - 1.874,99 | 8.131 | 14.725.701,50 | 21.219 | 38.403.643,08 | 6.384 | 11.558.902,70 |
| 1.875,00 - 1.999,99 | 7.330 | 14.199.759,25 | 17.626 | 34.122.325,45 | 5.365 | 10.389.280,26 |
| 2.000,00 - 2.124,99 | 6.708 | 13.820.756,99 | 15.180 | 31.282.169,07 | 3.905 | 8.041.760,27 |
| 2.125,00 - 2.249,99 | 4.785 | 10.443.614,39 | 12.364 | 27.008.844,47 | 2.223 | 4.851.021,93 |
| 2.250,00 - 2.374,99 | 2.501 | 5.764.417,45 | 9.249 | 21.345.283,13 | 1.419 | 3.272.627,20 |
| 2.375,00 - 2.499,99 | 919 | 2.226.292,84 | 5.519 | 13.426.380,61 | 791 | 1.921.459,56 |
| 2.500,00 - 2.624,99 | 159 | 404.042,82 | 3.269 | 8.353.713,36 | 345 | 880.362,54 |
| 2.625,00 - 2.749,99 | 52 | 139.966,35 | 1.622 | 4.345.258,76 | 104 | 278.210,01 |
| 2.750,00 - 2.874,99 | 41 | 115.245,56 | 627 | 1.757.297,58 | 27 | 75.635,99 |
| 2.875,00 - 2.999,99 | 25 | 73.410,46 | 208 | 607.899,54 | 13 | 37.990,42 |
| 3.000,00 - 3.124,99 | 20 | 61.516,54 | 56 | 171.332,89 | 10 | 30.512,56 |
| 3.125,00 en > | 16 | 55.435,98 | 165 | 633.847,72 | 62 | 227.748,04 |

Aantal gerechtigden per schijven van maandbedragen en geslacht : Alle loopbanen.



1.2.2 Zuiver of gemengde loopbaan werknemer ~ Mannen en vrouwen

Aantal gerechtigden en maandelijkse uitgave (in €) per schijven van maandbedragen, categorie, loopbaan en geslacht

| Maandbedrag | Gehuwd | | | | | |
|---------------------|------------------|-------------------------|-------------------|-----------------------|---------------------------|-------------------------|
| | Totaal | | Rust gezinsbedrag | | Rust bedrag alleenstaande | |
| | Aantal | Bedrag | Aantal | Bedrag | Aantal | Bedrag |
| Totaal | 2.179.266 | 2.772.040.005,07 | 235.201 | 431.126.100,44 | 887.052 | 1.007.449.522,64 |
| 0,01 - 124,99 | 259.966 | 12.554.908,20 | 13.331 | 743.096,78 | 137.790 | 6.334.844,81 |
| 125,00 - 249,99 | 103.704 | 18.779.831,12 | 6.589 | 1.203.914,39 | 48.323 | 8.693.803,08 |
| 250,00 - 374,99 | 61.889 | 19.136.510,39 | 4.443 | 1.367.878,34 | 26.424 | 8.170.341,40 |
| 375,00 - 499,99 | 56.219 | 24.579.734,23 | 3.217 | 1.397.602,41 | 26.879 | 11.779.741,63 |
| 500,00 - 624,99 | 51.939 | 29.192.799,58 | 2.689 | 1.509.699,86 | 26.429 | 14.871.696,10 |
| 625,00 - 749,99 | 47.510 | 32.618.397,05 | 2.145 | 1.475.158,84 | 24.358 | 16.698.320,42 |
| 750,00 - 874,99 | 43.200 | 35.055.717,11 | 1.875 | 1.517.711,12 | 20.235 | 16.394.936,88 |
| 875,00 - 999,99 | 43.425 | 40.763.799,24 | 1.658 | 1.554.036,76 | 21.386 | 20.055.676,24 |
| 1.000,00 - 1.124,99 | 53.736 | 57.271.454,30 | 1.723 | 1.830.723,22 | 25.453 | 27.134.042,35 |
| 1.125,00 - 1.249,99 | 61.279 | 72.889.805,91 | 2.453 | 2.936.153,70 | 27.271 | 32.410.862,74 |
| 1.250,00 - 1.374,99 | 100.514 | 132.450.998,62 | 4.394 | 5.789.061,01 | 44.521 | 58.654.258,39 |
| 1.375,00 - 1.499,99 | 412.007 | 592.717.748,44 | 5.543 | 7.980.982,25 | 185.761 | 266.955.639,04 |
| 1.500,00 - 1.624,99 | 199.240 | 311.497.555,99 | 6.961 | 10.907.325,06 | 52.207 | 81.534.638,65 |
| 1.625,00 - 1.749,99 | 125.791 | 212.008.007,91 | 12.821 | 21.742.512,59 | 43.970 | 74.100.242,50 |
| 1.750,00 - 1.874,99 | 144.001 | 260.568.147,89 | 51.839 | 93.660.277,39 | 38.105 | 69.031.084,88 |
| 1.875,00 - 1.999,99 | 98.692 | 191.165.962,30 | 15.039 | 29.124.253,94 | 36.253 | 70.243.767,62 |
| 2.000,00 - 2.124,99 | 91.754 | 189.133.724,98 | 13.607 | 28.054.482,51 | 36.072 | 74.373.195,40 |
| 2.125,00 - 2.249,99 | 74.123 | 161.942.509,88 | 12.302 | 26.901.667,69 | 30.164 | 65.900.347,09 |
| 2.250,00 - 2.374,99 | 56.268 | 129.892.725,28 | 12.215 | 28.258.307,16 | 22.054 | 50.882.843,50 |
| 2.375,00 - 2.499,99 | 34.962 | 85.033.498,33 | 13.162 | 32.092.728,90 | 10.333 | 25.076.835,10 |
| 2.500,00 - 2.624,99 | 20.711 | 52.971.651,05 | 13.400 | 34.330.499,10 | 2.275 | 5.786.078,47 |
| 2.625,00 - 2.749,99 | 13.857 | 37.178.272,04 | 11.451 | 30.734.757,79 | 314 | 839.874,17 |
| 2.750,00 - 2.874,99 | 10.179 | 28.598.246,83 | 9.172 | 25.773.612,51 | 155 | 435.207,52 |
| 2.875,00 - 2.999,99 | 7.125 | 20.889.733,09 | 6.730 | 19.732.852,59 | 93 | 273.197,86 |
| 3.000,00 - 3.124,99 | 4.066 | 12.422.717,96 | 3.892 | 11.890.256,36 | 57 | 174.228,55 |
| 3.125,00 en > | 3.109 | 10.725.547,35 | 2.550 | 8.616.548,17 | 170 | 643.818,25 |

Niet gehuwd

| Maandbedrag | Rust bedrag alleenstaande | | Rust en overleving | | Overleving en overgangsuitkering | |
|---------------------|---------------------------|----------------|-----------------------|----------------|----------------------------------|----------------|
| | Aantal | Bedrag | Aantal | Bedrag | Aantal | Bedrag |
| | Totaal | 615.584 | 703.038.488,17 | 296.526 | 469.662.368,37 | 144.903 |
| 0,01 - 124,99 | 83.449 | 3.979.698,63 | 3.777 | 282.413,83 | 21.619 | 1.214.854,15 |
| 125,00 - 249,99 | 34.408 | 6.237.314,14 | 5.343 | 1.005.786,41 | 9.041 | 1.639.013,10 |
| 250,00 - 374,99 | 20.915 | 6.463.546,18 | 4.870 | 1.518.606,93 | 5.237 | 1.616.137,54 |
| 375,00 - 499,99 | 18.040 | 7.882.387,09 | 4.263 | 1.858.186,87 | 3.820 | 1.661.816,23 |
| 500,00 - 624,99 | 15.936 | 8.945.375,43 | 3.801 | 2.134.213,34 | 3.084 | 1.731.814,85 |
| 625,00 - 749,99 | 14.697 | 10.100.765,75 | 3.521 | 2.423.001,25 | 2.789 | 1.921.150,79 |
| 750,00 - 874,99 | 14.385 | 11.679.890,27 | 3.452 | 2.803.789,40 | 3.253 | 2.659.389,44 |
| 875,00 - 999,99 | 14.330 | 13.466.279,46 | 3.366 | 3.160.398,98 | 2.685 | 2.527.407,80 |
| 1.000,00 - 1.124,99 | 18.763 | 20.000.513,25 | 4.157 | 4.428.963,67 | 3.640 | 3.877.211,81 |
| 1.125,00 - 1.249,99 | 21.634 | 25.729.157,03 | 5.433 | 6.472.100,63 | 4.488 | 5.341.531,81 |
| 1.250,00 - 1.374,99 | 35.277 | 46.493.274,68 | 8.966 | 11.823.359,49 | 7.356 | 9.691.045,05 |
| 1.375,00 - 1.499,99 | 149.317 | 215.032.929,66 | 32.076 | 46.545.171,51 | 39.310 | 56.203.025,98 |
| 1.500,00 - 1.624,99 | 38.968 | 60.767.228,92 | 91.340 | 143.053.678,14 | 9.764 | 15.234.685,22 |
| 1.625,00 - 1.749,99 | 30.020 | 50.590.102,77 | 31.121 | 52.322.212,76 | 7.859 | 13.252.937,29 |
| 1.750,00 - 1.874,99 | 25.577 | 46.325.867,25 | 21.995 | 39.808.953,33 | 6.485 | 11.741.965,04 |
| 1.875,00 - 1.999,99 | 23.631 | 45.779.884,83 | 18.338 | 35.501.013,39 | 5.431 | 10.517.042,52 |
| 2.000,00 - 2.124,99 | 22.330 | 46.022.595,73 | 15.791 | 32.541.030,13 | 3.954 | 8.142.421,21 |
| 2.125,00 - 2.249,99 | 16.422 | 35.862.994,91 | 12.968 | 28.330.210,42 | 2.267 | 4.947.289,77 |
| 2.250,00 - 2.374,99 | 10.766 | 24.828.832,12 | 9.781 | 22.573.898,95 | 1.452 | 3.348.843,55 |
| 2.375,00 - 2.499,99 | 4.793 | 11.630.453,64 | 5.871 | 14.282.948,76 | 803 | 1.950.531,93 |
| 2.500,00 - 2.624,99 | 1.227 | 3.122.486,26 | 3.460 | 8.842.093,90 | 349 | 890.493,32 |
| 2.625,00 - 2.749,99 | 259 | 693.473,33 | 1.729 | 4.631.956,74 | 104 | 278.210,01 |
| 2.750,00 - 2.874,99 | 164 | 461.209,90 | 660 | 1.849.760,88 | 28 | 78.456,02 |
| 2.875,00 - 2.999,99 | 72 | 211.377,93 | 217 | 634.314,29 | 13 | 37.990,42 |
| 3.000,00 - 3.124,99 | 48 | 147.216,99 | 59 | 180.503,50 | 10 | 30.512,56 |
| 3.125,00 en > | 156 | 583.632,02 | 171 | 653.800,87 | 62 | 227.748,04 |

Zuiver of gemengde loopbaan werknemer ~ Mannen

Aantal gerechtigden en maandelijkse uitgave (in €) per schijven van maandbedragen, categorie, loopbaan en geslacht

| Maandbedrag | Gehuwd | | | | | |
|---------------------|------------------|-------------------------|-------------------|-----------------------|---------------------------|-----------------------|
| | Totaal | | Rust gezinsbedrag | | Rust bedrag alleenstaande | |
| | Aantal | Bedrag | Aantal | Bedrag | Aantal | Bedrag |
| Totaal | 1.047.098 | 1.471.980.515,66 | 232.680 | 428.091.564,47 | 480.645 | 611.959.666,02 |
| 0,01 - 124,99 | 125.502 | 5.868.730,77 | 12.976 | 726.588,18 | 74.612 | 3.351.809,45 |
| 125,00 - 249,99 | 45.115 | 8.157.441,18 | 6.392 | 1.166.930,08 | 24.546 | 4.425.880,57 |
| 250,00 - 374,99 | 25.812 | 7.941.827,37 | 4.289 | 1.319.486,73 | 13.068 | 4.013.660,11 |
| 375,00 - 499,99 | 19.190 | 8.357.377,79 | 3.107 | 1.350.334,20 | 9.426 | 4.104.838,88 |
| 500,00 - 624,99 | 15.283 | 8.564.406,63 | 2.617 | 1.469.289,85 | 7.232 | 4.050.897,98 |
| 625,00 - 749,99 | 12.646 | 8.686.567,66 | 2.070 | 1.423.941,81 | 5.943 | 4.079.536,38 |
| 750,00 - 874,99 | 11.712 | 9.516.824,56 | 1.818 | 1.472.099,32 | 5.367 | 4.364.874,18 |
| 875,00 - 999,99 | 13.159 | 12.353.242,06 | 1.603 | 1.502.598,00 | 6.774 | 6.349.721,70 |
| 1.000,00 - 1.124,99 | 16.867 | 17.991.394,48 | 1.664 | 1.768.269,53 | 8.130 | 8.670.175,68 |
| 1.125,00 - 1.249,99 | 20.969 | 24.960.874,41 | 2.400 | 2.873.281,99 | 9.761 | 11.611.067,08 |
| 1.250,00 - 1.374,99 | 37.934 | 50.040.256,83 | 4.313 | 5.682.643,13 | 17.884 | 23.606.958,71 |
| 1.375,00 - 1.499,99 | 169.994 | 245.008.002,54 | 5.454 | 7.852.837,60 | 83.499 | 120.353.191,26 |
| 1.500,00 - 1.624,99 | 78.926 | 123.363.776,93 | 6.839 | 10.716.165,77 | 38.222 | 59.720.655,62 |
| 1.625,00 - 1.749,99 | 67.332 | 113.596.188,25 | 12.620 | 21.401.983,45 | 33.047 | 55.688.021,13 |
| 1.750,00 - 1.874,99 | 98.333 | 177.888.399,87 | 51.485 | 93.023.542,78 | 28.524 | 51.674.553,86 |
| 1.875,00 - 1.999,99 | 60.241 | 116.710.816,94 | 14.973 | 28.996.467,90 | 28.189 | 54.627.773,26 |
| 2.000,00 - 2.124,99 | 58.984 | 121.612.179,74 | 13.553 | 27.943.353,46 | 29.149 | 60.107.465,54 |
| 2.125,00 - 2.249,99 | 50.100 | 109.490.705,57 | 12.248 | 26.783.298,71 | 25.567 | 55.870.392,55 |
| 2.250,00 - 2.374,99 | 40.415 | 93.319.960,53 | 12.133 | 28.068.146,06 | 19.452 | 44.882.567,63 |
| 2.375,00 - 2.499,99 | 26.753 | 65.083.528,12 | 13.103 | 31.948.831,35 | 9.412 | 22.844.895,45 |
| 2.500,00 - 2.624,99 | 16.748 | 42.849.418,85 | 13.359 | 34.225.386,47 | 2.126 | 5.407.077,62 |
| 2.625,00 - 2.749,99 | 11.999 | 32.199.405,51 | 11.396 | 30.586.588,37 | 289 | 772.612,18 |
| 2.750,00 - 2.874,99 | 9.429 | 26.495.392,21 | 9.138 | 25.678.097,70 | 134 | 376.046,84 |
| 2.875,00 - 2.999,99 | 6.842 | 20.061.998,69 | 6.708 | 19.668.527,77 | 78 | 229.088,70 |
| 3.000,00 - 3.124,99 | 3.963 | 12.107.787,12 | 3.881 | 11.856.801,29 | 51 | 156.114,77 |
| 3.125,00 en > | 2.850 | 9.754.011,05 | 2.541 | 8.586.072,97 | 163 | 619.788,89 |

Niet gehuwd

| Maandbedrag | Rust bedrag alleenstaande | | Rust en overleving | | Overleving en overgangsuitkering | |
|---------------------|---------------------------|----------------|-----------------------|---------------|----------------------------------|--------------|
| | Aantal | Bedrag | Aantal | Bedrag | Aantal | Bedrag |
| | Totaal | 310.996 | 398.959.739,85 | 18.977 | 29.118.820,36 | 3.800 |
| 0,01 - 124,99 | 37.022 | 1.746.025,70 | 294 | 18.090,15 | 598 | 26.217,29 |
| 125,00 - 249,99 | 13.671 | 2.469.876,16 | 296 | 56.330,43 | 210 | 38.423,94 |
| 250,00 - 374,99 | 8.069 | 2.487.254,12 | 238 | 75.168,01 | 148 | 46.258,40 |
| 375,00 - 499,99 | 6.268 | 2.731.983,05 | 285 | 124.657,62 | 104 | 45.564,04 |
| 500,00 - 624,99 | 5.074 | 2.842.782,07 | 262 | 146.162,56 | 98 | 55.274,17 |
| 625,00 - 749,99 | 4.297 | 2.952.321,37 | 234 | 161.304,52 | 102 | 69.463,58 |
| 750,00 - 874,99 | 4.039 | 3.277.447,07 | 272 | 222.023,21 | 216 | 180.380,78 |
| 875,00 - 999,99 | 4.414 | 4.155.401,30 | 266 | 249.980,49 | 102 | 95.540,57 |
| 1.000,00 - 1.124,99 | 6.596 | 7.042.391,94 | 346 | 370.369,91 | 131 | 140.187,42 |
| 1.125,00 - 1.249,99 | 8.219 | 9.777.792,33 | 445 | 528.157,82 | 144 | 170.575,19 |
| 1.250,00 - 1.374,99 | 14.947 | 19.710.704,71 | 545 | 717.242,53 | 245 | 322.707,75 |
| 1.375,00 - 1.499,99 | 78.572 | 113.247.847,32 | 1.334 | 1.933.925,43 | 1.135 | 1.620.200,93 |
| 1.500,00 - 1.624,99 | 24.576 | 38.376.341,18 | 9.144 | 14.324.686,40 | 145 | 225.927,96 |
| 1.625,00 - 1.749,99 | 20.474 | 34.501.706,75 | 1.079 | 1.816.466,89 | 112 | 188.010,03 |
| 1.750,00 - 1.874,99 | 17.446 | 31.600.165,75 | 777 | 1.407.075,14 | 101 | 183.062,34 |
| 1.875,00 - 1.999,99 | 16.301 | 31.580.125,58 | 712 | 1.378.687,94 | 66 | 127.762,26 |
| 2.000,00 - 2.124,99 | 15.622 | 32.201.838,74 | 611 | 1.258.861,06 | 49 | 100.660,94 |
| 2.125,00 - 2.249,99 | 11.637 | 25.419.380,52 | 604 | 1.321.365,95 | 44 | 96.267,84 |
| 2.250,00 - 2.374,99 | 8.265 | 19.064.414,67 | 532 | 1.228.615,82 | 33 | 76.216,35 |
| 2.375,00 - 2.499,99 | 3.874 | 9.404.160,80 | 352 | 856.568,15 | 12 | 29.072,37 |
| 2.500,00 - 2.624,99 | 1.068 | 2.718.443,44 | 191 | 488.380,54 | 4 | 10.130,78 |
| 2.625,00 - 2.749,99 | 207 | 553.506,98 | 107 | 286.697,98 | | |
| 2.750,00 - 2.874,99 | 123 | 345.964,34 | 33 | 92.463,30 | 1 | 2.820,03 |
| 2.875,00 - 2.999,99 | 47 | 137.967,47 | 9 | 26.414,75 | | |
| 3.000,00 - 3.124,99 | 28 | 85.700,45 | 3 | 9.170,61 | | |
| 3.125,00 en > | 140 | 528.196,04 | 6 | 19.953,15 | | |

Zuiver of gemengde loopbaan werknemer ~ Vrouwen

Aantal gerechtigden en maandelijkse uitgave (in €) per schijven van maandbedragen, categorie, loopbaan en geslacht

| Maandbedrag | Gehuwd | | | | | |
|---------------------|------------------|-------------------------|-------------------|---------------------|---------------------------|-----------------------|
| | Totaal | | Rust gezinsbedrag | | Rust bedrag alleenstaande | |
| | Aantal | Bedrag | Aantal | Bedrag | Aantal | Bedrag |
| Totaal | 1.132.168 | 1.300.059.489,41 | 2.521 | 3.034.535,97 | 406.407 | 395.489.856,62 |
| 0,01 - 124,99 | 134.464 | 6.686.177,43 | 355 | 16.508,60 | 63.178 | 2.983.035,36 |
| 125,00 - 249,99 | 58.589 | 10.622.389,94 | 197 | 36.984,31 | 23.777 | 4.267.922,51 |
| 250,00 - 374,99 | 36.077 | 11.194.683,02 | 154 | 48.391,61 | 13.356 | 4.156.681,29 |
| 375,00 - 499,99 | 37.029 | 16.222.356,44 | 110 | 47.268,21 | 17.453 | 7.674.902,75 |
| 500,00 - 624,99 | 36.656 | 20.628.392,95 | 72 | 40.410,01 | 19.197 | 10.820.798,12 |
| 625,00 - 749,99 | 34.864 | 23.931.829,39 | 75 | 51.217,03 | 18.415 | 12.618.784,04 |
| 750,00 - 874,99 | 31.488 | 25.538.892,55 | 57 | 45.611,80 | 14.868 | 12.030.062,70 |
| 875,00 - 999,99 | 30.266 | 28.410.557,18 | 55 | 51.438,76 | 14.612 | 13.705.954,54 |
| 1.000,00 - 1.124,99 | 36.869 | 39.280.059,82 | 59 | 62.453,69 | 17.323 | 18.463.866,67 |
| 1.125,00 - 1.249,99 | 40.310 | 47.928.931,50 | 53 | 62.871,71 | 17.510 | 20.799.795,66 |
| 1.250,00 - 1.374,99 | 62.580 | 82.410.741,79 | 81 | 106.417,88 | 26.637 | 35.047.299,68 |
| 1.375,00 - 1.499,99 | 242.013 | 347.709.745,90 | 89 | 128.144,65 | 102.262 | 146.602.447,78 |
| 1.500,00 - 1.624,99 | 120.314 | 188.133.779,06 | 122 | 191.159,29 | 13.985 | 21.813.983,03 |
| 1.625,00 - 1.749,99 | 58.459 | 98.411.819,66 | 201 | 340.529,14 | 10.923 | 18.412.221,37 |
| 1.750,00 - 1.874,99 | 45.668 | 82.679.748,02 | 354 | 636.734,61 | 9.581 | 17.356.531,02 |
| 1.875,00 - 1.999,99 | 38.451 | 74.455.145,36 | 66 | 127.786,04 | 8.064 | 15.615.994,36 |
| 2.000,00 - 2.124,99 | 32.770 | 67.521.545,24 | 54 | 111.129,05 | 6.923 | 14.265.729,86 |
| 2.125,00 - 2.249,99 | 24.023 | 52.451.804,31 | 54 | 118.368,98 | 4.597 | 10.029.954,54 |
| 2.250,00 - 2.374,99 | 15.853 | 36.572.764,75 | 82 | 190.161,10 | 2.602 | 6.000.275,87 |
| 2.375,00 - 2.499,99 | 8.209 | 19.949.970,21 | 59 | 143.897,55 | 921 | 2.231.939,65 |
| 2.500,00 - 2.624,99 | 3.963 | 10.122.232,20 | 41 | 105.112,63 | 149 | 379.000,85 |
| 2.625,00 - 2.749,99 | 1.858 | 4.978.866,53 | 55 | 148.169,42 | 25 | 67.261,99 |
| 2.750,00 - 2.874,99 | 750 | 2.102.854,62 | 34 | 95.514,81 | 21 | 59.160,68 |
| 2.875,00 - 2.999,99 | 283 | 827.734,40 | 22 | 64.324,82 | 15 | 44.109,16 |
| 3.000,00 - 3.124,99 | 103 | 314.930,84 | 11 | 33.455,07 | 6 | 18.113,78 |
| 3.125,00 en > | 259 | 971.536,30 | 9 | 30.475,20 | 7 | 24.029,36 |

Niet gehuwd

| Maandbedrag | Rust bedrag alleenstaande | | Rust en overleving | | Overleving en overgangsuitkering | |
|---------------------|---------------------------|----------------|-----------------------|----------------|----------------------------------|----------------|
| | Aantal | Bedrag | Aantal | Bedrag | Aantal | Bedrag |
| | Totaal | 304.588 | 304.078.748,32 | 277.549 | 440.543.548,01 | 141.103 |
| 0,01 - 124,99 | 46.427 | 2.233.672,93 | 3.483 | 264.323,68 | 21.021 | 1.188.636,86 |
| 125,00 - 249,99 | 20.737 | 3.767.437,98 | 5.047 | 949.455,98 | 8.831 | 1.600.589,16 |
| 250,00 - 374,99 | 12.846 | 3.976.292,06 | 4.632 | 1.443.438,92 | 5.089 | 1.569.879,14 |
| 375,00 - 499,99 | 11.772 | 5.150.404,04 | 3.978 | 1.733.529,25 | 3.716 | 1.616.252,19 |
| 500,00 - 624,99 | 10.862 | 6.102.593,36 | 3.539 | 1.988.050,78 | 2.986 | 1.676.540,68 |
| 625,00 - 749,99 | 10.400 | 7.148.444,38 | 3.287 | 2.261.696,73 | 2.687 | 1.851.687,21 |
| 750,00 - 874,99 | 10.346 | 8.402.443,20 | 3.180 | 2.581.766,19 | 3.037 | 2.479.008,66 |
| 875,00 - 999,99 | 9.916 | 9.310.878,16 | 3.100 | 2.910.418,49 | 2.583 | 2.431.867,23 |
| 1.000,00 - 1.124,99 | 12.167 | 12.958.121,31 | 3.811 | 4.058.593,76 | 3.509 | 3.737.024,39 |
| 1.125,00 - 1.249,99 | 13.415 | 15.951.364,70 | 4.988 | 5.943.942,81 | 4.344 | 5.170.956,62 |
| 1.250,00 - 1.374,99 | 20.330 | 26.782.569,97 | 8.421 | 11.106.116,96 | 7.111 | 9.368.337,30 |
| 1.375,00 - 1.499,99 | 70.745 | 101.785.082,34 | 30.742 | 44.611.246,08 | 38.175 | 54.582.825,05 |
| 1.500,00 - 1.624,99 | 14.392 | 22.390.887,74 | 82.196 | 128.728.991,74 | 9.619 | 15.008.757,26 |
| 1.625,00 - 1.749,99 | 9.546 | 16.088.396,02 | 30.042 | 50.505.745,87 | 7.747 | 13.064.927,26 |
| 1.750,00 - 1.874,99 | 8.131 | 14.725.701,50 | 21.218 | 38.401.878,19 | 6.384 | 11.558.902,70 |
| 1.875,00 - 1.999,99 | 7.330 | 14.199.759,25 | 17.626 | 34.122.325,45 | 5.365 | 10.389.280,26 |
| 2.000,00 - 2.124,99 | 6.708 | 13.820.756,99 | 15.180 | 31.282.169,07 | 3.905 | 8.041.760,27 |
| 2.125,00 - 2.249,99 | 4.785 | 10.443.614,39 | 12.364 | 27.008.844,47 | 2.223 | 4.851.021,93 |
| 2.250,00 - 2.374,99 | 2.501 | 5.764.417,45 | 9.249 | 21.345.283,13 | 1.419 | 3.272.627,20 |
| 2.375,00 - 2.499,99 | 919 | 2.226.292,84 | 5.519 | 13.426.380,61 | 791 | 1.921.459,56 |
| 2.500,00 - 2.624,99 | 159 | 404.042,82 | 3.269 | 8.353.713,36 | 345 | 880.362,54 |
| 2.625,00 - 2.749,99 | 52 | 139.966,35 | 1.622 | 4.345.258,76 | 104 | 278.210,01 |
| 2.750,00 - 2.874,99 | 41 | 115.245,56 | 627 | 1.757.297,58 | 27 | 75.635,99 |
| 2.875,00 - 2.999,99 | 25 | 73.410,46 | 208 | 607.899,54 | 13 | 37.990,42 |
| 3.000,00 - 3.124,99 | 20 | 61.516,54 | 56 | 171.332,89 | 10 | 30.512,56 |
| 3.125,00 en > | 16 | 55.435,98 | 165 | 633.847,72 | 62 | 227.748,04 |

1.2.3 Zuivere of gemengde loopbaan zelfstandige ~ Mannen en vrouwen

Aantal gerechtigden en maandelijkse uitgave (in €) per schijven van maandbedragen, categorie, loopbaan en geslacht

| Maandbedrag | Gehuwd | | | | | |
|---------------------|----------------|-----------------------|-------------------|-----------------------|---------------------------|-----------------------|
| | Totaal | | Rust gezinsbedrag | | Rust bedrag alleenstaande | |
| | Aantal | Bedrag | Aantal | Bedrag | Aantal | Bedrag |
| Totaal | 583.474 | 748.829.317,72 | 85.411 | 143.038.115,81 | 192.842 | 211.153.474,93 |
| 0,01 - 124,99 | 26.208 | 1.609.156,04 | 911 | 61.607,75 | 16.828 | 991.312,66 |
| 125,00 - 249,99 | 20.371 | 3.773.695,99 | 964 | 178.977,70 | 10.370 | 1.901.058,37 |
| 250,00 - 374,99 | 17.814 | 5.541.623,43 | 940 | 294.202,12 | 8.168 | 2.530.603,83 |
| 375,00 - 499,99 | 14.950 | 6.507.633,65 | 799 | 347.804,95 | 6.401 | 2.782.606,41 |
| 500,00 - 624,99 | 13.058 | 7.337.748,51 | 730 | 410.249,40 | 5.552 | 3.118.252,94 |
| 625,00 - 749,99 | 11.485 | 7.891.288,51 | 617 | 425.264,10 | 4.661 | 3.195.820,68 |
| 750,00 - 874,99 | 11.861 | 9.650.366,36 | 567 | 459.815,45 | 4.736 | 3.858.202,09 |
| 875,00 - 999,99 | 17.375 | 16.375.211,94 | 571 | 535.223,45 | 7.971 | 7.493.971,13 |
| 1.000,00 - 1.124,99 | 22.696 | 24.192.662,68 | 932 | 996.238,20 | 9.842 | 10.487.126,39 |
| 1.125,00 - 1.249,99 | 31.057 | 37.012.335,37 | 3.731 | 4.486.658,65 | 11.764 | 13.992.868,21 |
| 1.250,00 - 1.374,99 | 52.718 | 69.590.095,35 | 3.768 | 4.962.112,62 | 20.323 | 26.866.930,65 |
| 1.375,00 - 1.499,99 | 158.805 | 228.268.386,89 | 4.305 | 6.193.287,32 | 58.838 | 84.511.878,33 |
| 1.500,00 - 1.624,99 | 60.527 | 94.547.843,16 | 4.971 | 7.794.275,89 | 8.444 | 13.153.611,57 |
| 1.625,00 - 1.749,99 | 30.672 | 51.682.715,87 | 10.132 | 17.188.086,76 | 5.533 | 9.314.383,39 |
| 1.750,00 - 1.874,99 | 51.050 | 92.123.974,02 | 38.380 | 69.197.162,26 | 4.113 | 7.446.429,59 |
| 1.875,00 - 1.999,99 | 13.174 | 25.480.691,58 | 3.510 | 6.782.127,09 | 3.311 | 6.404.715,99 |
| 2.000,00 - 2.124,99 | 9.875 | 20.338.624,36 | 2.313 | 4.763.398,43 | 2.490 | 5.125.990,88 |
| 2.125,00 - 2.249,99 | 7.368 | 16.093.400,34 | 1.793 | 3.919.705,29 | 1.785 | 3.896.674,75 |
| 2.250,00 - 2.374,99 | 5.095 | 11.760.354,57 | 1.434 | 3.314.893,87 | 1.091 | 2.514.521,66 |
| 2.375,00 - 2.499,99 | 2.966 | 7.217.670,70 | 1.185 | 2.887.902,89 | 409 | 993.462,25 |
| 2.500,00 - 2.624,99 | 1.772 | 4.532.312,07 | 992 | 2.539.974,83 | 106 | 270.339,99 |
| 2.625,00 - 2.749,99 | 1.116 | 2.991.073,44 | 735 | 1.971.584,14 | 43 | 115.160,07 |
| 2.750,00 - 2.874,99 | 716 | 2.008.771,27 | 542 | 1.521.022,87 | 30 | 84.130,28 |
| 2.875,00 - 2.999,99 | 399 | 1.168.533,82 | 317 | 928.155,24 | 14 | 40.988,27 |
| 3.000,00 - 3.124,99 | 165 | 504.377,67 | 143 | 437.257,55 | 6 | 18.277,67 |
| 3.125,00 en > | 181 | 628.770,13 | 129 | 441.126,99 | 13 | 44.156,88 |

Niet gehuwd

| Maandbedrag | Rust bedrag alleenstaande | | Rust en overleving | | Overleving en overgangsuitkering | |
|---------------------|---------------------------|----------------|-----------------------|----------------|----------------------------------|---------------|
| | Aantal | Bedrag | Aantal | Bedrag | Aantal | Bedrag |
| | Totaal | 163.487 | 187.494.975,06 | 102.447 | 157.101.053,51 | 39.287 |
| 0,01 - 124,99 | 7.114 | 456.136,10 | 469 | 37.986,27 | 886 | 62.113,26 |
| 125,00 - 249,99 | 6.952 | 1.301.472,38 | 986 | 189.816,49 | 1.099 | 202.371,05 |
| 250,00 - 374,99 | 6.585 | 2.054.090,45 | 1.204 | 378.492,54 | 917 | 284.234,49 |
| 375,00 - 499,99 | 5.775 | 2.517.594,59 | 1.206 | 526.623,05 | 769 | 333.004,65 |
| 500,00 - 624,99 | 5.165 | 2.905.394,57 | 1.132 | 634.658,65 | 479 | 269.192,95 |
| 625,00 - 749,99 | 4.761 | 3.275.613,27 | 1.046 | 721.035,48 | 400 | 273.554,98 |
| 750,00 - 874,99 | 5.137 | 4.177.713,84 | 991 | 803.702,16 | 430 | 350.932,82 |
| 875,00 - 999,99 | 7.256 | 6.860.311,66 | 1.009 | 949.641,71 | 568 | 536.063,99 |
| 1.000,00 - 1.124,99 | 9.345 | 9.957.376,68 | 1.489 | 1.589.761,94 | 1.088 | 1.162.159,47 |
| 1.125,00 - 1.249,99 | 11.524 | 13.712.440,75 | 2.313 | 2.761.260,50 | 1.725 | 2.059.107,26 |
| 1.250,00 - 1.374,99 | 17.795 | 23.485.706,99 | 5.285 | 6.976.613,51 | 5.547 | 7.298.731,58 |
| 1.375,00 - 1.499,99 | 54.760 | 78.782.642,36 | 18.871 | 27.396.219,30 | 22.031 | 31.384.359,58 |
| 1.500,00 - 1.624,99 | 7.383 | 11.475.916,43 | 38.450 | 60.134.027,08 | 1.279 | 1.990.012,19 |
| 1.625,00 - 1.749,99 | 4.404 | 7.415.072,47 | 9.857 | 16.508.900,46 | 746 | 1.256.272,79 |
| 1.750,00 - 1.874,99 | 3.101 | 5.611.615,56 | 4.915 | 8.891.018,95 | 541 | 977.747,66 |
| 1.875,00 - 1.999,99 | 2.223 | 4.302.504,76 | 3.746 | 7.249.351,15 | 384 | 741.992,59 |
| 2.000,00 - 2.124,99 | 1.808 | 3.725.131,12 | 3.042 | 6.268.002,83 | 222 | 456.101,10 |
| 2.125,00 - 2.249,99 | 1.226 | 2.676.984,13 | 2.470 | 5.395.372,81 | 94 | 204.663,36 |
| 2.250,00 - 2.374,99 | 703 | 1.620.822,53 | 1.829 | 4.222.464,57 | 38 | 87.651,94 |
| 2.375,00 - 2.499,99 | 315 | 764.886,29 | 1.032 | 2.510.956,81 | 25 | 60.462,46 |
| 2.500,00 - 2.624,99 | 86 | 219.303,92 | 575 | 1.469.593,64 | 13 | 33.099,69 |
| 2.625,00 - 2.749,99 | 30 | 79.963,59 | 305 | 816.293,29 | 3 | 8.072,35 |
| 2.750,00 - 2.874,99 | 16 | 44.923,89 | 127 | 355.914,04 | 1 | 2.780,19 |
| 2.875,00 - 2.999,99 | 8 | 23.495,83 | 60 | 175.894,48 | | |
| 3.000,00 - 3.124,99 | 7 | 21.336,32 | 9 | 27.506,13 | | |
| 3.125,00 en > | 8 | 26.524,58 | 29 | 109.945,67 | 2 | 7.016,01 |

Zuiver of gemengde loopbaan zelfstandige ~ Mannen

Aantal gerechtigden en maandelijkse uitgave (in €) per schijven van maandbedragen, categorie, loopbaan en geslacht

| Maandbedrag | Gehuwd | | | | | |
|---------------------|----------------|-----------------------|-------------------|-----------------------|---------------------------|-----------------------|
| | Totaal | | Rust gezinsbedrag | | Rust bedrag alleenstaande | |
| | Aantal | Bedrag | Aantal | Bedrag | Aantal | Bedrag |
| Totaal | 298.630 | 414.700.224,19 | 84.734 | 142.174.624,83 | 115.352 | 146.742.841,06 |
| 0,01 - 124,99 | 8.640 | 538.685,79 | 857 | 58.090,95 | 4.774 | 293.447,38 |
| 125,00 - 249,99 | 7.126 | 1.323.483,12 | 920 | 170.796,43 | 3.527 | 652.232,09 |
| 250,00 - 374,99 | 6.265 | 1.948.904,90 | 908 | 283.835,80 | 2.947 | 912.416,47 |
| 375,00 - 499,99 | 5.410 | 2.352.343,52 | 777 | 338.329,27 | 2.578 | 1.121.607,72 |
| 500,00 - 624,99 | 4.675 | 2.626.612,30 | 715 | 401.770,83 | 2.157 | 1.211.796,41 |
| 625,00 - 749,99 | 4.041 | 2.778.904,95 | 601 | 414.404,44 | 1.898 | 1.302.961,34 |
| 750,00 - 874,99 | 4.333 | 3.529.530,02 | 553 | 448.545,44 | 2.064 | 1.683.239,40 |
| 875,00 - 999,99 | 7.951 | 7.520.244,33 | 562 | 526.846,89 | 3.716 | 3.499.788,78 |
| 1.000,00 - 1.124,99 | 10.406 | 11.100.801,86 | 920 | 983.417,74 | 4.597 | 4.901.230,01 |
| 1.125,00 - 1.249,99 | 16.236 | 19.371.336,29 | 3.708 | 4.459.065,67 | 6.181 | 7.360.232,10 |
| 1.250,00 - 1.374,99 | 26.808 | 35.436.409,77 | 3.730 | 4.911.829,07 | 12.663 | 16.763.724,18 |
| 1.375,00 - 1.499,99 | 87.256 | 125.487.331,93 | 4.260 | 6.128.434,17 | 44.292 | 63.663.748,95 |
| 1.500,00 - 1.624,99 | 19.875 | 31.035.343,73 | 4.904 | 7.688.725,73 | 7.198 | 11.215.886,12 |
| 1.625,00 - 1.749,99 | 18.354 | 31.025.866,17 | 10.045 | 17.040.669,59 | 4.786 | 8.056.422,69 |
| 1.750,00 - 1.874,99 | 44.293 | 79.901.930,41 | 38.241 | 68.947.172,93 | 3.574 | 6.470.284,95 |
| 1.875,00 - 1.999,99 | 8.244 | 15.939.287,99 | 3.493 | 6.749.306,00 | 2.953 | 5.711.900,66 |
| 2.000,00 - 2.124,99 | 6.001 | 12.357.555,51 | 2.304 | 4.745.003,69 | 2.252 | 4.636.114,38 |
| 2.125,00 - 2.249,99 | 4.472 | 9.768.209,77 | 1.784 | 3.900.033,32 | 1.637 | 3.573.646,12 |
| 2.250,00 - 2.374,99 | 3.115 | 7.191.159,75 | 1.428 | 3.301.081,05 | 1.007 | 2.320.893,77 |
| 2.375,00 - 2.499,99 | 1.876 | 4.566.459,63 | 1.177 | 2.868.431,50 | 363 | 881.734,85 |
| 2.500,00 - 2.624,99 | 1.196 | 3.060.835,90 | 989 | 2.532.329,34 | 91 | 232.008,82 |
| 2.625,00 - 2.749,99 | 826 | 2.215.002,49 | 732 | 1.963.537,67 | 39 | 104.428,42 |
| 2.750,00 - 2.874,99 | 590 | 1.655.434,96 | 539 | 1.512.584,77 | 27 | 75.671,84 |
| 2.875,00 - 2.999,99 | 341 | 998.470,42 | 317 | 928.155,24 | 13 | 37.992,48 |
| 3.000,00 - 3.124,99 | 151 | 461.655,97 | 141 | 431.100,31 | 5 | 15.274,25 |
| 3.125,00 en > | 149 | 508.422,71 | 129 | 441.126,99 | 13 | 44.156,88 |

Niet gehuwd

| Maandbedrag | Rust bedrag alleenstaande | | Rust en overleving | | Overleving en overgangsuitkering | |
|---------------------|---------------------------|---------------|-----------------------|--------------|----------------------------------|------------|
| | Aantal | Bedrag | Aantal | Bedrag | Aantal | Bedrag |
| | Totaal | 91.384 | 115.196.485,33 | 6.678 | 10.088.595,73 | 482 |
| 0,01 - 124,99 | 2.944 | 182.975,02 | 33 | 2.337,31 | 32 | 1.835,13 |
| 125,00 - 249,99 | 2.585 | 482.017,63 | 63 | 13.101,88 | 31 | 5.335,09 |
| 250,00 - 374,99 | 2.312 | 721.293,38 | 69 | 22.275,88 | 29 | 9.083,37 |
| 375,00 - 499,99 | 1.939 | 841.350,63 | 101 | 44.412,70 | 15 | 6.643,20 |
| 500,00 - 624,99 | 1.681 | 944.580,26 | 104 | 58.115,34 | 18 | 10.349,46 |
| 625,00 - 749,99 | 1.440 | 991.112,81 | 91 | 62.953,29 | 11 | 7.473,07 |
| 750,00 - 874,99 | 1.607 | 1.308.660,38 | 93 | 75.739,92 | 16 | 13.344,88 |
| 875,00 - 999,99 | 3.515 | 3.344.574,34 | 132 | 124.967,15 | 26 | 24.067,17 |
| 1.000,00 - 1.124,99 | 4.651 | 4.960.706,24 | 206 | 220.909,18 | 32 | 34.538,69 |
| 1.125,00 - 1.249,99 | 6.036 | 7.183.248,80 | 277 | 328.716,92 | 34 | 40.072,80 |
| 1.250,00 - 1.374,99 | 10.061 | 13.294.965,80 | 293 | 385.980,25 | 61 | 79.910,47 |
| 1.375,00 - 1.499,99 | 37.935 | 54.583.751,65 | 619 | 897.009,99 | 150 | 214.387,17 |
| 1.500,00 - 1.624,99 | 4.758 | 7.406.676,22 | 3.007 | 4.711.519,45 | 8 | 12.536,21 |
| 1.625,00 - 1.749,99 | 3.059 | 5.148.871,95 | 462 | 776.619,54 | 2 | 3.282,40 |
| 1.750,00 - 1.874,99 | 2.187 | 3.957.558,60 | 288 | 521.426,49 | 3 | 5.487,44 |
| 1.875,00 - 1.999,99 | 1.585 | 3.065.890,08 | 208 | 402.639,46 | 5 | 9.551,79 |
| 2.000,00 - 2.124,99 | 1.280 | 2.637.152,28 | 162 | 333.158,32 | 3 | 6.126,84 |
| 2.125,00 - 2.249,99 | 885 | 1.931.784,91 | 163 | 356.225,18 | 3 | 6.520,24 |
| 2.250,00 - 2.374,99 | 544 | 1.254.628,52 | 134 | 309.816,04 | 2 | 4.740,37 |
| 2.375,00 - 2.499,99 | 252 | 612.193,47 | 83 | 201.708,36 | 1 | 2.391,45 |
| 2.500,00 - 2.624,99 | 74 | 188.823,01 | 42 | 107.674,73 | | |
| 2.625,00 - 2.749,99 | 23 | 61.211,56 | 32 | 85.824,84 | | |
| 2.750,00 - 2.874,99 | 13 | 36.430,18 | 11 | 30.748,17 | | |
| 2.875,00 - 2.999,99 | 6 | 17.607,36 | 5 | 14.715,34 | | |
| 3.000,00 - 3.124,99 | 5 | 15.281,41 | | | | |
| 3.125,00 en > | 7 | 23.138,84 | | | | |

Zuiver of gemengde loopbaan zelfstandige ~ Vrouwen

Aantal gerechtigden en maandelijkse uitgave (in €) per schijven van maandbedragen, categorie, loopbaan en geslacht

| Maandbedrag | Gehuwd | | | | | |
|---------------------|----------------|-----------------------|-------------------|-------------------|---------------------------|----------------------|
| | Totaal | | Rust gezinsbedrag | | Rust bedrag alleenstaande | |
| | Aantal | Bedrag | Aantal | Bedrag | Aantal | Bedrag |
| Totaal | 284.844 | 334.129.093,53 | 677 | 863.490,98 | 77.490 | 64.410.633,87 |
| 0,01 - 124,99 | 17.568 | 1.070.470,25 | 54 | 3.516,80 | 12.054 | 697.865,28 |
| 125,00 - 249,99 | 13.245 | 2.450.212,87 | 44 | 8.181,27 | 6.843 | 1.248.826,28 |
| 250,00 - 374,99 | 11.549 | 3.592.718,53 | 32 | 10.366,32 | 5.221 | 1.618.187,36 |
| 375,00 - 499,99 | 9.540 | 4.155.290,13 | 22 | 9.475,68 | 3.823 | 1.660.998,69 |
| 500,00 - 624,99 | 8.383 | 4.711.136,21 | 15 | 8.478,57 | 3.395 | 1.906.456,53 |
| 625,00 - 749,99 | 7.444 | 5.112.383,56 | 16 | 10.859,66 | 2.763 | 1.892.859,34 |
| 750,00 - 874,99 | 7.528 | 6.120.836,34 | 14 | 11.270,01 | 2.672 | 2.174.962,69 |
| 875,00 - 999,99 | 9.424 | 8.854.967,61 | 9 | 8.376,56 | 4.255 | 3.994.182,35 |
| 1.000,00 - 1.124,99 | 12.290 | 13.091.860,82 | 12 | 12.820,46 | 5.245 | 5.585.896,38 |
| 1.125,00 - 1.249,99 | 14.821 | 17.640.999,08 | 23 | 27.592,98 | 5.583 | 6.632.636,11 |
| 1.250,00 - 1.374,99 | 25.910 | 34.153.685,58 | 38 | 50.283,55 | 7.660 | 10.103.206,47 |
| 1.375,00 - 1.499,99 | 71.549 | 102.781.054,96 | 45 | 64.853,15 | 14.546 | 20.848.129,38 |
| 1.500,00 - 1.624,99 | 40.652 | 63.512.499,43 | 67 | 105.550,16 | 1.246 | 1.937.725,45 |
| 1.625,00 - 1.749,99 | 12.318 | 20.656.849,70 | 87 | 147.417,17 | 747 | 1.257.960,70 |
| 1.750,00 - 1.874,99 | 6.757 | 12.222.043,61 | 139 | 249.989,33 | 539 | 976.144,64 |
| 1.875,00 - 1.999,99 | 4.930 | 9.541.403,59 | 17 | 32.821,09 | 358 | 692.815,33 |
| 2.000,00 - 2.124,99 | 3.874 | 7.981.068,85 | 9 | 18.394,74 | 238 | 489.876,50 |
| 2.125,00 - 2.249,99 | 2.896 | 6.325.190,57 | 9 | 19.671,97 | 148 | 323.028,63 |
| 2.250,00 - 2.374,99 | 1.980 | 4.569.194,82 | 6 | 13.812,82 | 84 | 193.627,89 |
| 2.375,00 - 2.499,99 | 1.090 | 2.651.211,07 | 8 | 19.471,39 | 46 | 111.727,40 |
| 2.500,00 - 2.624,99 | 576 | 1.471.476,17 | 3 | 7.645,49 | 15 | 38.331,17 |
| 2.625,00 - 2.749,99 | 290 | 776.070,95 | 3 | 8.046,47 | 4 | 10.731,65 |
| 2.750,00 - 2.874,99 | 126 | 353.336,31 | 3 | 8.438,10 | 3 | 8.458,44 |
| 2.875,00 - 2.999,99 | 58 | 170.063,40 | | | 1 | 2.995,79 |
| 3.000,00 - 3.124,99 | 14 | 42.721,70 | 2 | 6.157,24 | 1 | 3.003,42 |
| 3.125,00 en > | 32 | 120.347,42 | | | | |

Niet gehuwd

| Maandbedrag | Rust bedrag alleenstaande | | Rust en overleving | | Overleving en overgangsuitkering | |
|---------------------|---------------------------|---------------|----------------------|---------------|----------------------------------|---------------|
| | Aantal | Bedrag | Aantal | Bedrag | Aantal | Bedrag |
| | Totaal | 72.103 | 72.298.489,73 | 95.769 | 147.012.457,78 | 38.805 |
| 0,01 - 124,99 | 4.170 | 273.161,08 | 436 | 35.648,96 | 854 | 60.278,13 |
| 125,00 - 249,99 | 4.367 | 819.454,75 | 923 | 176.714,61 | 1.068 | 197.035,96 |
| 250,00 - 374,99 | 4.273 | 1.332.797,07 | 1.135 | 356.216,66 | 888 | 275.151,12 |
| 375,00 - 499,99 | 3.836 | 1.676.243,96 | 1.105 | 482.210,35 | 754 | 326.361,45 |
| 500,00 - 624,99 | 3.484 | 1.960.814,31 | 1.028 | 576.543,31 | 461 | 258.843,49 |
| 625,00 - 749,99 | 3.321 | 2.284.500,46 | 955 | 658.082,19 | 389 | 266.081,91 |
| 750,00 - 874,99 | 3.530 | 2.869.053,46 | 898 | 727.962,24 | 414 | 337.587,94 |
| 875,00 - 999,99 | 3.741 | 3.515.737,32 | 877 | 824.674,56 | 542 | 511.996,82 |
| 1.000,00 - 1.124,99 | 4.694 | 4.996.670,44 | 1.283 | 1.368.852,76 | 1.056 | 1.127.620,78 |
| 1.125,00 - 1.249,99 | 5.488 | 6.529.191,95 | 2.036 | 2.432.543,58 | 1.691 | 2.019.034,46 |
| 1.250,00 - 1.374,99 | 7.734 | 10.190.741,19 | 4.992 | 6.590.633,26 | 5.486 | 7.218.821,11 |
| 1.375,00 - 1.499,99 | 16.825 | 24.198.890,71 | 18.252 | 26.499.209,31 | 21.881 | 31.169.972,41 |
| 1.500,00 - 1.624,99 | 2.625 | 4.069.240,21 | 35.443 | 55.422.507,63 | 1.271 | 1.977.475,98 |
| 1.625,00 - 1.749,99 | 1.345 | 2.266.200,52 | 9.395 | 15.732.280,92 | 744 | 1.252.990,39 |
| 1.750,00 - 1.874,99 | 914 | 1.654.056,96 | 4.627 | 8.369.592,46 | 538 | 972.260,22 |
| 1.875,00 - 1.999,99 | 638 | 1.236.614,68 | 3.538 | 6.846.711,69 | 379 | 732.440,80 |
| 2.000,00 - 2.124,99 | 528 | 1.087.978,84 | 2.880 | 5.934.844,51 | 219 | 449.974,26 |
| 2.125,00 - 2.249,99 | 341 | 745.199,22 | 2.307 | 5.039.147,63 | 91 | 198.143,12 |
| 2.250,00 - 2.374,99 | 159 | 366.194,01 | 1.695 | 3.912.648,53 | 36 | 82.911,57 |
| 2.375,00 - 2.499,99 | 63 | 152.692,82 | 949 | 2.309.248,45 | 24 | 58.071,01 |
| 2.500,00 - 2.624,99 | 12 | 30.480,91 | 533 | 1.361.918,91 | 13 | 33.099,69 |
| 2.625,00 - 2.749,99 | 7 | 18.752,03 | 273 | 730.468,45 | 3 | 8.072,35 |
| 2.750,00 - 2.874,99 | 3 | 8.493,71 | 116 | 325.165,87 | 1 | 2.780,19 |
| 2.875,00 - 2.999,99 | 2 | 5.888,47 | 55 | 161.179,14 | | |
| 3.000,00 - 3.124,99 | 2 | 6.054,91 | 9 | 27.506,13 | | |
| 3.125,00 en > | 1 | 3.385,74 | 29 | 109.945,67 | 2 | 7.016,01 |

1.2.4 Zuivere loopbaan werknemer ~ Mannen en vrouwen

Aantal gerechtigden en maandelijkse uitgave (in €) per schijven van maandbedragen, categorie, loopbaan en geslacht

| Maandbedrag | Gehuwd | | | | | |
|---------------------|------------------|-------------------------|-------------------|-----------------------|---------------------------|-----------------------|
| | Totaal | | Rust gezinsbedrag | | Rust bedrag alleenstaande | |
| | Aantal | Bedrag | Aantal | Bedrag | Aantal | Bedrag |
| Totaal | 1.354.009 | 1.979.684.630,13 | 155.713 | 308.645.029,30 | 574.556 | 779.150.659,55 |
| 0,01 - 124,99 | 84.327 | 4.904.479,07 | 7.632 | 455.751,41 | 36.680 | 2.200.927,36 |
| 125,00 - 249,99 | 43.916 | 7.968.520,38 | 3.964 | 724.972,84 | 20.651 | 3.732.160,61 |
| 250,00 - 374,99 | 27.687 | 8.581.657,74 | 2.628 | 809.005,71 | 12.484 | 3.881.374,02 |
| 375,00 - 499,99 | 27.793 | 12.179.481,98 | 1.930 | 837.250,04 | 15.464 | 6.800.580,57 |
| 500,00 - 624,99 | 27.920 | 15.721.027,63 | 1.525 | 856.417,49 | 16.987 | 9.580.140,95 |
| 625,00 - 749,99 | 27.526 | 18.901.407,06 | 1.242 | 852.954,94 | 16.946 | 11.621.468,34 |
| 750,00 - 874,99 | 25.014 | 20.297.232,93 | 1.057 | 855.487,61 | 13.781 | 11.154.626,98 |
| 875,00 - 999,99 | 24.110 | 22.637.510,09 | 971 | 912.271,32 | 13.404 | 12.575.810,27 |
| 1.000,00 - 1.124,99 | 28.722 | 30.600.874,35 | 927 | 982.279,66 | 15.620 | 16.651.050,48 |
| 1.125,00 - 1.249,99 | 30.832 | 36.656.447,86 | 931 | 1.110.098,26 | 15.854 | 18.836.088,33 |
| 1.250,00 - 1.374,99 | 51.433 | 67.708.405,82 | 1.381 | 1.821.730,62 | 26.363 | 34.670.014,64 |
| 1.375,00 - 1.499,99 | 264.364 | 380.379.889,86 | 1.958 | 2.827.539,05 | 131.410 | 188.865.391,30 |
| 1.500,00 - 1.624,99 | 138.186 | 216.111.699,18 | 3.116 | 4.884.088,20 | 42.920 | 67.060.208,09 |
| 1.625,00 - 1.749,99 | 94.229 | 158.844.028,98 | 5.605 | 9.496.447,28 | 37.435 | 63.094.238,05 |
| 1.750,00 - 1.874,99 | 99.013 | 179.317.824,07 | 23.213 | 42.023.830,58 | 32.958 | 59.712.310,02 |
| 1.875,00 - 1.999,99 | 81.706 | 158.297.624,16 | 11.402 | 22.093.135,17 | 31.936 | 61.889.954,60 |
| 2.000,00 - 2.124,99 | 78.493 | 161.818.599,64 | 10.953 | 22.588.615,13 | 32.720 | 67.471.070,07 |
| 2.125,00 - 2.249,99 | 64.474 | 140.870.323,98 | 10.115 | 22.120.364,32 | 27.765 | 60.662.209,34 |
| 2.250,00 - 2.374,99 | 49.721 | 114.782.960,03 | 10.351 | 23.948.339,12 | 20.606 | 47.544.813,01 |
| 2.375,00 - 2.499,99 | 31.170 | 75.807.698,50 | 11.572 | 28.218.413,15 | 9.769 | 23.707.217,14 |
| 2.500,00 - 2.624,99 | 18.421 | 47.114.112,67 | 11.986 | 30.709.497,39 | 2.151 | 5.470.135,10 |
| 2.625,00 - 2.749,99 | 12.421 | 33.329.571,67 | 10.449 | 28.047.542,92 | 258 | 690.046,82 |
| 2.750,00 - 2.874,99 | 9.250 | 25.990.390,28 | 8.447 | 23.737.819,24 | 118 | 331.487,93 |
| 2.875,00 - 2.999,99 | 6.591 | 19.325.076,73 | 6.286 | 18.431.948,29 | 78 | 229.288,64 |
| 3.000,00 - 3.124,99 | 3.841 | 11.734.915,57 | 3.699 | 11.300.139,37 | 49 | 149.819,15 |
| 3.125,00 en > | 2.849 | 9.802.869,90 | 2.373 | 7.999.090,19 | 149 | 568.227,74 |

Niet gehuwd

| Maandbedrag | Rust bedrag alleenstaande | | Rust en overleving | | Overleving en overgangsuitkering | |
|---------------------|---------------------------|----------------|-----------------------|----------------|----------------------------------|----------------|
| | Aantal | Bedrag | Aantal | Bedrag | Aantal | Bedrag |
| | Totaal | 340.351 | 468.499.512,11 | 176.660 | 302.590.735,13 | 106.729 |
| 0,01 - 124,99 | 21.998 | 1.219.319,44 | 822 | 61.274,15 | 17.195 | 967.206,71 |
| 125,00 - 249,99 | 11.588 | 2.109.567,00 | 1.193 | 223.898,55 | 6.520 | 1.177.921,38 |
| 250,00 - 374,99 | 7.857 | 2.433.209,98 | 1.209 | 378.051,96 | 3.509 | 1.080.016,07 |
| 375,00 - 499,99 | 6.852 | 2.994.475,51 | 1.113 | 486.624,17 | 2.434 | 1.060.551,69 |
| 500,00 - 624,99 | 6.270 | 3.520.629,96 | 1.041 | 585.653,52 | 2.097 | 1.178.185,71 |
| 625,00 - 749,99 | 6.297 | 4.330.997,22 | 1.067 | 735.435,94 | 1.974 | 1.360.550,62 |
| 750,00 - 874,99 | 6.498 | 5.279.635,59 | 1.235 | 1.004.850,32 | 2.443 | 2.002.632,43 |
| 875,00 - 999,99 | 6.476 | 6.081.738,46 | 1.345 | 1.264.299,89 | 1.914 | 1.803.390,15 |
| 1.000,00 - 1.124,99 | 7.844 | 8.356.337,06 | 1.768 | 1.883.414,23 | 2.563 | 2.727.792,92 |
| 1.125,00 - 1.249,99 | 8.815 | 10.483.242,65 | 2.310 | 2.751.712,31 | 2.922 | 3.475.306,31 |
| 1.250,00 - 1.374,99 | 16.180 | 21.320.862,14 | 3.440 | 4.539.512,62 | 4.069 | 5.356.285,80 |
| 1.375,00 - 1.499,99 | 91.747 | 132.208.275,97 | 14.308 | 20.768.600,38 | 24.941 | 35.710.083,16 |
| 1.500,00 - 1.624,99 | 29.443 | 45.947.534,60 | 54.531 | 85.456.953,40 | 8.176 | 12.762.914,89 |
| 1.625,00 - 1.749,99 | 23.659 | 39.872.708,10 | 20.639 | 34.758.637,17 | 6.891 | 11.621.998,38 |
| 1.750,00 - 1.874,99 | 20.621 | 37.352.871,02 | 16.490 | 29.849.526,31 | 5.731 | 10.379.286,14 |
| 1.875,00 - 1.999,99 | 19.437 | 37.658.303,15 | 14.053 | 27.208.155,31 | 4.878 | 9.448.075,93 |
| 2.000,00 - 2.124,99 | 18.870 | 38.893.132,42 | 12.311 | 25.370.694,32 | 3.639 | 7.495.087,70 |
| 2.125,00 - 2.249,99 | 14.221 | 31.061.251,79 | 10.234 | 22.358.158,35 | 2.139 | 4.668.340,18 |
| 2.250,00 - 2.374,99 | 9.619 | 22.186.205,26 | 7.747 | 17.879.229,14 | 1.398 | 3.224.373,50 |
| 2.375,00 - 2.499,99 | 4.331 | 10.509.041,40 | 4.732 | 11.512.093,29 | 766 | 1.860.933,52 |
| 2.500,00 - 2.624,99 | 1.123 | 2.857.386,97 | 2.829 | 7.229.956,29 | 332 | 847.136,92 |
| 2.625,00 - 2.749,99 | 225 | 602.794,57 | 1.390 | 3.724.446,60 | 99 | 264.740,76 |
| 2.750,00 - 2.874,99 | 139 | 390.926,79 | 521 | 1.460.091,13 | 25 | 70.065,19 |
| 2.875,00 - 2.999,99 | 64 | 187.882,10 | 150 | 437.967,28 | 13 | 37.990,42 |
| 3.000,00 - 3.124,99 | 36 | 110.630,45 | 47 | 143.814,04 | 10 | 30.512,56 |
| 3.125,00 en > | 141 | 530.552,51 | 135 | 517.684,46 | 51 | 187.315,00 |

Zuivere loopbaan werknemer ~ Mannen

Aantal gerechtigden en maandelijkse uitgave (in €) per schijven van maandbedragen, categorie, loopbaan en geslacht

| Maandbedrag | Gehuwd | | | | | |
|---------------------|----------------|-------------------------|-------------------|-----------------------|---------------------------|-----------------------|
| | Totaal | | Rust gezinsbedrag | | Rust bedrag alleenstaande | |
| | Aantal | Bedrag | Aantal | Bedrag | Aantal | Bedrag |
| Totaal | 635.193 | 1.053.971.106,45 | 153.914 | 306.457.397,05 | 285.215 | 451.759.829,89 |
| 0,01 - 124,99 | 33.276 | 1.891.976,08 | 7.376 | 443.271,55 | 15.532 | 882.647,82 |
| 125,00 - 249,99 | 16.912 | 3.078.743,97 | 3.820 | 697.851,26 | 8.119 | 1.479.787,02 |
| 250,00 - 374,99 | 10.993 | 3.393.872,65 | 2.516 | 774.036,32 | 5.142 | 1.589.016,27 |
| 375,00 - 499,99 | 8.556 | 3.724.263,24 | 1.838 | 797.658,31 | 3.918 | 1.705.400,12 |
| 500,00 - 624,99 | 6.751 | 3.783.542,74 | 1.471 | 826.128,37 | 2.972 | 1.664.196,84 |
| 625,00 - 749,99 | 5.897 | 4.051.957,04 | 1.181 | 811.358,19 | 2.598 | 1.784.881,32 |
| 750,00 - 874,99 | 5.539 | 4.502.729,19 | 1.014 | 821.127,69 | 2.360 | 1.920.126,62 |
| 875,00 - 999,99 | 5.831 | 5.466.872,44 | 926 | 870.184,77 | 3.004 | 2.812.341,78 |
| 1.000,00 - 1.124,99 | 6.508 | 6.935.987,00 | 884 | 936.873,71 | 3.273 | 3.489.298,54 |
| 1.125,00 - 1.249,99 | 7.270 | 8.650.841,81 | 897 | 1.069.924,76 | 3.556 | 4.227.274,58 |
| 1.250,00 - 1.374,99 | 14.201 | 18.693.092,35 | 1.334 | 1.760.113,41 | 6.700 | 8.814.189,97 |
| 1.375,00 - 1.499,99 | 90.990 | 131.358.150,10 | 1.911 | 2.759.934,29 | 42.942 | 62.038.241,37 |
| 1.500,00 - 1.624,99 | 58.511 | 91.492.892,49 | 3.051 | 4.782.666,86 | 30.306 | 47.379.645,21 |
| 1.625,00 - 1.749,99 | 50.017 | 84.343.582,00 | 5.484 | 9.291.388,23 | 27.406 | 46.187.727,93 |
| 1.750,00 - 1.874,99 | 61.825 | 111.979.656,33 | 22.996 | 41.633.528,91 | 24.023 | 43.525.744,18 |
| 1.875,00 - 1.999,99 | 49.716 | 96.348.658,28 | 11.355 | 22.001.976,00 | 24.316 | 47.133.409,32 |
| 2.000,00 - 2.124,99 | 50.689 | 104.527.445,93 | 10.908 | 22.495.880,82 | 26.091 | 53.810.930,87 |
| 2.125,00 - 2.249,99 | 43.953 | 96.065.197,05 | 10.071 | 22.023.882,13 | 23.346 | 51.020.689,06 |
| 2.250,00 - 2.374,99 | 36.169 | 83.519.064,01 | 10.280 | 23.783.591,53 | 18.108 | 41.784.185,37 |
| 2.375,00 - 2.499,99 | 24.196 | 58.860.939,33 | 11.521 | 28.093.986,99 | 8.899 | 21.599.245,67 |
| 2.500,00 - 2.624,99 | 15.096 | 38.621.179,81 | 11.948 | 30.612.030,25 | 2.017 | 5.129.465,42 |
| 2.625,00 - 2.749,99 | 10.888 | 29.220.679,19 | 10.397 | 27.907.419,97 | 237 | 633.516,48 |
| 2.750,00 - 2.874,99 | 8.642 | 24.285.753,70 | 8.417 | 23.653.502,73 | 100 | 280.785,69 |
| 2.875,00 - 2.999,99 | 6.373 | 18.687.858,26 | 6.264 | 18.367.623,47 | 64 | 188.175,27 |
| 3.000,00 - 3.124,99 | 3.756 | 11.474.902,67 | 3.690 | 11.272.841,54 | 44 | 134.708,79 |
| 3.125,00 en > | 2.638 | 9.011.268,79 | 2.364 | 7.968.614,99 | 142 | 544.198,38 |

Niet gehuwd

| Maandbedrag | Rust bedrag alleenstaande | | Rust en overleving | | Overleving en overgangsuitkering | |
|---------------------|---------------------------|----------------|-----------------------|---------------|----------------------------------|--------------|
| | Aantal | Bedrag | Aantal | Bedrag | Aantal | Bedrag |
| | Totaal | 181.686 | 274.224.106,43 | 11.398 | 18.257.050,04 | 2.980 |
| 0,01 - 124,99 | 9.891 | 540.502,75 | 96 | 6.796,55 | 381 | 18.757,41 |
| 125,00 - 249,99 | 4.705 | 851.385,64 | 133 | 24.555,15 | 135 | 25.164,90 |
| 250,00 - 374,99 | 3.136 | 969.105,64 | 113 | 35.228,98 | 86 | 26.485,44 |
| 375,00 - 499,99 | 2.619 | 1.141.509,52 | 110 | 48.491,80 | 71 | 31.203,49 |
| 500,00 - 624,99 | 2.131 | 1.193.872,63 | 107 | 59.805,72 | 70 | 39.539,18 |
| 625,00 - 749,99 | 1.949 | 1.339.908,10 | 95 | 65.489,75 | 74 | 50.319,68 |
| 750,00 - 874,99 | 1.855 | 1.504.062,02 | 126 | 103.294,57 | 184 | 154.118,29 |
| 875,00 - 999,99 | 1.737 | 1.630.461,40 | 98 | 91.818,55 | 66 | 62.065,94 |
| 1.000,00 - 1.124,99 | 2.135 | 2.279.168,59 | 118 | 125.945,63 | 98 | 104.700,53 |
| 1.125,00 - 1.249,99 | 2.569 | 3.059.344,66 | 137 | 162.707,03 | 111 | 131.590,78 |
| 1.250,00 - 1.374,99 | 5.756 | 7.577.566,94 | 225 | 295.811,73 | 186 | 245.410,30 |
| 1.375,00 - 1.499,99 | 44.481 | 64.181.174,62 | 669 | 970.145,43 | 987 | 1.408.654,39 |
| 1.500,00 - 1.624,99 | 18.877 | 29.499.235,30 | 6.146 | 9.627.116,28 | 131 | 204.228,84 |
| 1.625,00 - 1.749,99 | 16.425 | 27.682.028,10 | 593 | 999.355,83 | 109 | 183.081,91 |
| 1.750,00 - 1.874,99 | 14.247 | 25.807.534,86 | 462 | 837.129,13 | 97 | 175.719,25 |
| 1.875,00 - 1.999,99 | 13.515 | 26.186.831,65 | 470 | 910.148,01 | 60 | 116.293,30 |
| 2.000,00 - 2.124,99 | 13.244 | 27.301.171,70 | 400 | 824.928,44 | 46 | 94.534,10 |
| 2.125,00 - 2.249,99 | 10.082 | 22.027.046,70 | 413 | 903.831,56 | 41 | 89.747,60 |
| 2.250,00 - 2.374,99 | 7.377 | 17.018.563,58 | 373 | 861.247,55 | 31 | 71.475,98 |
| 2.375,00 - 2.499,99 | 3.504 | 8.505.701,91 | 261 | 635.323,84 | 11 | 26.680,92 |
| 2.500,00 - 2.624,99 | 981 | 2.496.480,19 | 146 | 373.073,17 | 4 | 10.130,78 |
| 2.625,00 - 2.749,99 | 180 | 481.580,25 | 74 | 198.162,49 | | |
| 2.750,00 - 2.874,99 | 103 | 289.754,41 | 21 | 58.890,84 | 1 | 2.820,03 |
| 2.875,00 - 2.999,99 | 41 | 120.360,11 | 4 | 11.699,41 | | |
| 3.000,00 - 3.124,99 | 20 | 61.252,89 | 2 | 6.099,45 | | |
| 3.125,00 en > | 126 | 478.502,27 | 6 | 19.953,15 | | |

Zuivere loopbaan werknemer ~ Vrouwen

Aantal gerechtigden en maandelijkse uitgave (in €) per schijven van maandbedragen, categorie, loopbaan en geslacht

| Maandbedrag | Gehuwd | | | | | |
|---------------------|----------------|-----------------------|-------------------|---------------------|---------------------------|-----------------------|
| | Totaal | | Rust gezinsbedrag | | Rust bedrag alleenstaande | |
| | Aantal | Bedrag | Aantal | Bedrag | Aantal | Bedrag |
| Totaal | 718.816 | 925.713.523,68 | 1.799 | 2.187.632,25 | 289.341 | 327.390.829,66 |
| 0,01 - 124,99 | 51.051 | 3.012.502,99 | 256 | 12.479,86 | 21.148 | 1.318.279,54 |
| 125,00 - 249,99 | 27.004 | 4.889.776,41 | 144 | 27.121,58 | 12.532 | 2.252.373,59 |
| 250,00 - 374,99 | 16.694 | 5.187.785,09 | 112 | 34.969,39 | 7.342 | 2.292.357,75 |
| 375,00 - 499,99 | 19.237 | 8.455.218,74 | 92 | 39.591,73 | 11.546 | 5.095.180,45 |
| 500,00 - 624,99 | 21.169 | 11.937.484,89 | 54 | 30.289,12 | 14.015 | 7.915.944,11 |
| 625,00 - 749,99 | 21.629 | 14.849.450,02 | 61 | 41.596,75 | 14.348 | 9.836.587,02 |
| 750,00 - 874,99 | 19.475 | 15.794.503,74 | 43 | 34.359,92 | 11.421 | 9.234.500,36 |
| 875,00 - 999,99 | 18.279 | 17.170.637,65 | 45 | 42.086,55 | 10.400 | 9.763.468,49 |
| 1.000,00 - 1.124,99 | 22.214 | 23.664.887,35 | 43 | 45.405,95 | 12.347 | 13.161.751,94 |
| 1.125,00 - 1.249,99 | 23.562 | 28.005.606,05 | 34 | 40.173,50 | 12.298 | 14.608.813,75 |
| 1.250,00 - 1.374,99 | 37.232 | 49.015.313,47 | 47 | 61.617,21 | 19.663 | 25.855.824,67 |
| 1.375,00 - 1.499,99 | 173.374 | 249.021.739,76 | 47 | 67.604,76 | 88.468 | 126.827.149,93 |
| 1.500,00 - 1.624,99 | 79.675 | 124.618.806,69 | 65 | 101.421,34 | 12.614 | 19.680.562,88 |
| 1.625,00 - 1.749,99 | 44.212 | 74.500.446,98 | 121 | 205.059,05 | 10.029 | 16.906.510,12 |
| 1.750,00 - 1.874,99 | 37.188 | 67.338.167,74 | 217 | 390.301,67 | 8.935 | 16.186.565,84 |
| 1.875,00 - 1.999,99 | 31.990 | 61.948.965,88 | 47 | 91.159,17 | 7.620 | 14.756.545,28 |
| 2.000,00 - 2.124,99 | 27.804 | 57.291.153,71 | 45 | 92.734,31 | 6.629 | 13.660.139,20 |
| 2.125,00 - 2.249,99 | 20.521 | 44.805.126,93 | 44 | 96.482,19 | 4.419 | 9.641.520,28 |
| 2.250,00 - 2.374,99 | 13.552 | 31.263.896,02 | 71 | 164.747,59 | 2.498 | 5.760.627,64 |
| 2.375,00 - 2.499,99 | 6.974 | 16.946.759,17 | 51 | 124.426,16 | 870 | 2.107.971,47 |
| 2.500,00 - 2.624,99 | 3.325 | 8.492.932,86 | 38 | 97.467,14 | 134 | 340.669,68 |
| 2.625,00 - 2.749,99 | 1.533 | 4.108.892,48 | 52 | 140.122,95 | 21 | 56.530,34 |
| 2.750,00 - 2.874,99 | 608 | 1.704.636,58 | 30 | 84.316,51 | 18 | 50.702,24 |
| 2.875,00 - 2.999,99 | 218 | 637.218,47 | 22 | 64.324,82 | 14 | 41.113,37 |
| 3.000,00 - 3.124,99 | 85 | 260.012,90 | 9 | 27.297,83 | 5 | 15.110,36 |
| 3.125,00 en > | 211 | 791.601,11 | 9 | 30.475,20 | 7 | 24.029,36 |

Niet gehuwd

| Maandbedrag | Rust bedrag alleenstaande | | Rust en overleving | | Overleving en overgangsuitkering | |
|---------------------|---------------------------|----------------|-----------------------|----------------|----------------------------------|----------------|
| | Aantal | Bedrag | Aantal | Bedrag | Aantal | Bedrag |
| | Totaal | 158.665 | 194.275.405,68 | 165.262 | 284.333.685,09 | 103.749 |
| 0,01 - 124,99 | 12.107 | 678.816,69 | 726 | 54.477,60 | 16.814 | 948.449,30 |
| 125,00 - 249,99 | 6.883 | 1.258.181,36 | 1.060 | 199.343,40 | 6.385 | 1.152.756,48 |
| 250,00 - 374,99 | 4.721 | 1.464.104,34 | 1.096 | 342.822,98 | 3.423 | 1.053.530,63 |
| 375,00 - 499,99 | 4.233 | 1.852.965,99 | 1.003 | 438.132,37 | 2.363 | 1.029.348,20 |
| 500,00 - 624,99 | 4.139 | 2.326.757,33 | 934 | 525.847,80 | 2.027 | 1.138.646,53 |
| 625,00 - 749,99 | 4.348 | 2.991.089,12 | 972 | 669.946,19 | 1.900 | 1.310.230,94 |
| 750,00 - 874,99 | 4.643 | 3.775.573,57 | 1.109 | 901.555,75 | 2.259 | 1.848.514,14 |
| 875,00 - 999,99 | 4.739 | 4.451.277,06 | 1.247 | 1.172.481,34 | 1.848 | 1.741.324,21 |
| 1.000,00 - 1.124,99 | 5.709 | 6.077.168,47 | 1.650 | 1.757.468,60 | 2.465 | 2.623.092,39 |
| 1.125,00 - 1.249,99 | 6.246 | 7.423.897,99 | 2.173 | 2.589.005,28 | 2.811 | 3.343.715,53 |
| 1.250,00 - 1.374,99 | 10.424 | 13.743.295,20 | 3.215 | 4.243.700,89 | 3.883 | 5.110.875,50 |
| 1.375,00 - 1.499,99 | 47.266 | 68.027.101,35 | 13.639 | 19.798.454,95 | 23.954 | 34.301.428,77 |
| 1.500,00 - 1.624,99 | 10.566 | 16.448.299,30 | 48.385 | 75.829.837,12 | 8.045 | 12.558.686,05 |
| 1.625,00 - 1.749,99 | 7.234 | 12.190.680,00 | 20.046 | 33.759.281,34 | 6.782 | 11.438.916,47 |
| 1.750,00 - 1.874,99 | 6.374 | 11.545.336,16 | 16.028 | 29.012.397,18 | 5.634 | 10.203.566,89 |
| 1.875,00 - 1.999,99 | 5.922 | 11.471.471,50 | 13.583 | 26.298.007,30 | 4.818 | 9.331.782,63 |
| 2.000,00 - 2.124,99 | 5.626 | 11.591.960,72 | 11.911 | 24.545.765,88 | 3.593 | 7.400.553,60 |
| 2.125,00 - 2.249,99 | 4.139 | 9.034.205,09 | 9.821 | 21.454.326,79 | 2.098 | 4.578.592,58 |
| 2.250,00 - 2.374,99 | 2.242 | 5.167.641,68 | 7.374 | 17.017.981,59 | 1.367 | 3.152.897,52 |
| 2.375,00 - 2.499,99 | 827 | 2.003.339,49 | 4.471 | 10.876.769,45 | 755 | 1.834.252,60 |
| 2.500,00 - 2.624,99 | 142 | 360.906,78 | 2.683 | 6.856.883,12 | 328 | 837.006,14 |
| 2.625,00 - 2.749,99 | 45 | 121.214,32 | 1.316 | 3.526.284,11 | 99 | 264.740,76 |
| 2.750,00 - 2.874,99 | 36 | 101.172,38 | 500 | 1.401.200,29 | 24 | 67.245,16 |
| 2.875,00 - 2.999,99 | 23 | 67.521,99 | 146 | 426.267,87 | 13 | 37.990,42 |
| 3.000,00 - 3.124,99 | 16 | 49.377,56 | 45 | 137.714,59 | 10 | 30.512,56 |
| 3.125,00 en > | 15 | 52.050,24 | 129 | 497.731,31 | 51 | 187.315,00 |

1.2.5 Gemengde loopbaan werknemer en zelfstandige ~ Mannen en vrouwen

Aantal gerechtigden en maandelijkse uitgave (in €) per schijven van maandbedragen, categorie, loopbaan en geslacht

| Maandbedrag | Gehuwd | | | | | |
|---------------------|----------------|-----------------------|-------------------|-----------------------|---------------------------|-----------------------|
| | Totaal | | Rust gezinsbedrag | | Rust bedrag alleenstaande | |
| | Aantal | Bedrag | Aantal | Bedrag | Aantal | Bedrag |
| Totaal | 433.698 | 609.493.321,36 | 60.068 | 105.721.540,21 | 141.035 | 178.979.562,30 |
| 0,01 - 124,99 | 3.400 | 260.137,11 | 160 | 11.783,19 | 1.834 | 142.466,38 |
| 125,00 - 249,99 | 6.364 | 1.211.229,63 | 272 | 51.284,34 | 3.185 | 600.269,27 |
| 250,00 - 374,99 | 8.235 | 2.591.939,12 | 393 | 123.999,90 | 3.970 | 1.246.482,47 |
| 375,00 - 499,99 | 8.875 | 3.881.348,31 | 375 | 163.895,95 | 4.144 | 1.809.051,91 |
| 500,00 - 624,99 | 8.793 | 4.950.057,09 | 395 | 222.618,20 | 4.036 | 2.269.094,76 |
| 625,00 - 749,99 | 8.259 | 5.680.019,41 | 322 | 222.707,45 | 3.552 | 2.437.409,47 |
| 750,00 - 874,99 | 8.736 | 7.107.881,17 | 329 | 267.593,56 | 3.617 | 2.945.100,32 |
| 875,00 - 999,99 | 11.545 | 10.838.336,37 | 295 | 275.436,26 | 5.664 | 5.306.758,65 |
| 1.000,00 - 1.124,99 | 16.277 | 17.361.222,27 | 463 | 494.957,71 | 7.578 | 8.080.508,53 |
| 1.125,00 - 1.249,99 | 21.735 | 25.885.467,83 | 1.145 | 1.376.660,67 | 9.342 | 11.113.731,49 |
| 1.250,00 - 1.374,99 | 39.486 | 52.148.050,16 | 2.629 | 3.462.734,11 | 16.109 | 21.298.255,87 |
| 1.375,00 - 1.499,99 | 130.367 | 187.523.882,64 | 3.112 | 4.474.470,62 | 51.951 | 74.643.960,27 |
| 1.500,00 - 1.624,99 | 54.688 | 85.449.188,24 | 3.387 | 5.305.903,36 | 7.910 | 12.323.553,00 |
| 1.625,00 - 1.749,99 | 26.418 | 44.486.820,28 | 6.747 | 11.453.551,40 | 5.282 | 8.893.374,81 |
| 1.750,00 - 1.874,99 | 39.749 | 71.765.500,75 | 27.762 | 50.074.445,03 | 3.908 | 7.075.984,68 |
| 1.875,00 - 1.999,99 | 12.397 | 23.978.276,07 | 3.205 | 6.194.743,57 | 3.169 | 6.129.420,83 |
| 2.000,00 - 2.124,99 | 9.372 | 19.303.781,25 | 2.177 | 4.483.679,92 | 2.392 | 4.924.672,22 |
| 2.125,00 - 2.249,99 | 7.056 | 15.413.044,94 | 1.692 | 3.698.876,16 | 1.730 | 3.777.085,28 |
| 2.250,00 - 2.374,99 | 4.908 | 11.329.166,01 | 1.355 | 3.132.567,81 | 1.057 | 2.436.338,59 |
| 2.375,00 - 2.499,99 | 2.850 | 6.935.740,86 | 1.113 | 2.713.018,33 | 400 | 971.557,39 |
| 2.500,00 - 2.624,99 | 1.705 | 4.360.616,70 | 943 | 2.414.311,52 | 103 | 262.640,66 |
| 2.625,00 - 2.749,99 | 1.072 | 2.873.274,40 | 701 | 1.880.609,60 | 40 | 107.164,78 |
| 2.750,00 - 2.874,99 | 689 | 1.933.144,29 | 522 | 1.464.998,55 | 29 | 81.257,85 |
| 2.875,00 - 2.999,99 | 387 | 1.133.288,45 | 307 | 898.819,13 | 14 | 40.988,27 |
| 3.000,00 - 3.124,99 | 163 | 498.247,80 | 142 | 434.160,28 | 6 | 18.277,67 |
| 3.125,00 en > | 172 | 593.660,21 | 125 | 423.713,59 | 13 | 44.156,88 |

Niet gehuwd

| Maandbedrag | Rust bedrag alleenstaande | | Rust en overleving | | Overleving en overgangsuitkering | |
|---------------------|---------------------------|----------------|-----------------------|---------------|----------------------------------|---------------|
| | Aantal | Bedrag | Aantal | Bedrag | Aantal | Bedrag |
| | Totaal | 119.968 | 150.903.661,91 | 89.154 | 142.051.314,25 | 23.473 |
| 0,01 - 124,99 | 1.217 | 90.859,60 | 83 | 6.445,15 | 106 | 8.582,79 |
| 125,00 - 249,99 | 2.438 | 469.470,01 | 214 | 41.925,19 | 255 | 48.280,82 |
| 250,00 - 374,99 | 3.168 | 999.013,41 | 362 | 114.482,53 | 342 | 107.960,81 |
| 375,00 - 499,99 | 3.520 | 1.542.646,40 | 495 | 217.551,98 | 341 | 148.202,07 |
| 500,00 - 624,99 | 3.564 | 2.010.074,20 | 541 | 304.077,95 | 257 | 144.191,98 |
| 625,00 - 749,99 | 3.580 | 2.465.678,92 | 580 | 400.325,63 | 225 | 153.897,94 |
| 750,00 - 874,99 | 3.931 | 3.197.602,99 | 597 | 484.217,09 | 262 | 213.367,21 |
| 875,00 - 999,99 | 4.616 | 4.342.554,60 | 638 | 601.336,73 | 332 | 312.250,13 |
| 1.000,00 - 1.124,99 | 6.627 | 7.065.618,74 | 993 | 1.060.658,67 | 616 | 659.478,62 |
| 1.125,00 - 1.249,99 | 8.464 | 10.069.862,62 | 1.756 | 2.097.423,78 | 1.028 | 1.227.789,27 |
| 1.250,00 - 1.374,99 | 13.717 | 18.106.445,58 | 4.222 | 5.572.951,10 | 2.809 | 3.707.663,50 |
| 1.375,00 - 1.499,99 | 45.390 | 65.327.242,44 | 16.214 | 23.542.405,86 | 13.700 | 19.535.803,45 |
| 1.500,00 - 1.624,99 | 6.829 | 10.614.558,71 | 35.338 | 55.301.091,19 | 1.224 | 1.904.081,98 |
| 1.625,00 - 1.749,99 | 4.068 | 6.849.925,87 | 9.613 | 16.097.837,59 | 708 | 1.192.130,61 |
| 1.750,00 - 1.874,99 | 2.829 | 5.120.188,69 | 4.732 | 8.558.995,26 | 518 | 935.887,09 |
| 1.875,00 - 1.999,99 | 2.059 | 3.984.473,79 | 3.601 | 6.968.211,07 | 363 | 701.426,81 |
| 2.000,00 - 2.124,99 | 1.680 | 3.461.132,76 | 2.909 | 5.994.619,81 | 214 | 439.676,54 |
| 2.125,00 - 2.249,99 | 1.154 | 2.520.436,83 | 2.387 | 5.214.152,84 | 93 | 202.493,83 |
| 2.250,00 - 2.374,99 | 669 | 1.542.533,21 | 1.790 | 4.132.336,69 | 37 | 85.389,71 |
| 2.375,00 - 2.499,99 | 302 | 733.449,70 | 1.010 | 2.457.252,98 | 25 | 60.462,46 |
| 2.500,00 - 2.624,99 | 83 | 211.614,20 | 563 | 1.438.950,63 | 13 | 33.099,69 |
| 2.625,00 - 2.749,99 | 29 | 77.324,10 | 300 | 802.846,74 | 2 | 5.329,18 |
| 2.750,00 - 2.874,99 | 14 | 39.372,05 | 123 | 344.735,65 | 1 | 2.780,19 |
| 2.875,00 - 2.999,99 | 8 | 23.495,83 | 58 | 169.985,22 | | |
| 3.000,00 - 3.124,99 | 6 | 18.303,72 | 9 | 27.506,13 | | |
| 3.125,00 en > | 6 | 19.782,94 | 26 | 98.990,79 | 2 | 7.016,01 |

Gemengde loopbaan werknemer en zelfstandige ~ Mannen

Aantal gerechtigden en maandelijkse uitgave (in €) per schijven van maandbedragen, categorie, loopbaan en geslacht

| Maandbedrag | Gehuwd | | | | | |
|---------------------|----------------|-----------------------|-------------------|-----------------------|---------------------------|-----------------------|
| | Totaal | | Rust gezinsbedrag | | Rust bedrag alleenstaande | |
| | Aantal | Bedrag | Aantal | Bedrag | Aantal | Bedrag |
| Totaal | 222.494 | 331.266.940,71 | 59.535 | 104.966.930,95 | 88.182 | 123.940.034,68 |
| 0,01 - 124,99 | 1.121 | 84.191,43 | 139 | 10.369,18 | 472 | 36.241,60 |
| 125,00 - 249,99 | 2.108 | 403.052,11 | 248 | 46.685,06 | 856 | 162.321,28 |
| 250,00 - 374,99 | 2.761 | 866.730,33 | 373 | 117.407,09 | 1.153 | 360.130,02 |
| 375,00 - 499,99 | 2.817 | 1.226.852,54 | 361 | 157.933,40 | 1.250 | 544.125,41 |
| 500,00 - 624,99 | 2.660 | 1.498.022,67 | 385 | 217.011,67 | 1.123 | 632.072,25 |
| 625,00 - 749,99 | 2.450 | 1.687.095,08 | 311 | 215.187,04 | 1.100 | 756.304,14 |
| 750,00 - 874,99 | 2.721 | 2.217.084,58 | 318 | 258.739,23 | 1.264 | 1.030.760,45 |
| 875,00 - 999,99 | 4.278 | 4.026.493,76 | 288 | 268.978,74 | 2.183 | 2.048.459,34 |
| 1.000,00 - 1.124,99 | 7.216 | 7.705.710,85 | 453 | 484.320,71 | 3.304 | 3.525.156,91 |
| 1.125,00 - 1.249,99 | 10.357 | 12.339.432,27 | 1.130 | 1.358.772,19 | 4.589 | 5.465.772,23 |
| 1.250,00 - 1.374,99 | 20.055 | 26.518.607,86 | 2.599 | 3.423.109,39 | 9.587 | 12.698.035,05 |
| 1.375,00 - 1.499,99 | 73.382 | 105.566.031,41 | 3.074 | 4.419.601,32 | 38.577 | 55.470.134,06 |
| 1.500,00 - 1.624,99 | 17.343 | 27.072.121,63 | 3.334 | 5.222.395,68 | 6.714 | 10.463.550,81 |
| 1.625,00 - 1.749,99 | 14.491 | 24.488.146,87 | 6.670 | 11.323.120,62 | 4.557 | 7.671.941,68 |
| 1.750,00 - 1.874,99 | 33.286 | 60.076.342,68 | 27.629 | 49.835.163,21 | 3.383 | 6.125.126,83 |
| 1.875,00 - 1.999,99 | 7.669 | 14.828.078,60 | 3.188 | 6.161.922,48 | 2.815 | 5.444.377,25 |
| 2.000,00 - 2.124,99 | 5.664 | 11.664.128,89 | 2.168 | 4.465.285,18 | 2.161 | 4.449.175,13 |
| 2.125,00 - 2.249,99 | 4.252 | 9.288.563,41 | 1.683 | 3.679.204,19 | 1.585 | 3.460.593,09 |
| 2.250,00 - 2.374,99 | 2.965 | 6.845.364,70 | 1.349 | 3.118.754,99 | 974 | 2.244.961,52 |
| 2.375,00 - 2.499,99 | 1.781 | 4.335.796,52 | 1.105 | 2.693.546,94 | 354 | 859.829,99 |
| 2.500,00 - 2.624,99 | 1.139 | 2.914.673,97 | 940 | 2.406.666,03 | 88 | 224.309,49 |
| 2.625,00 - 2.749,99 | 786 | 2.108.021,09 | 698 | 1.872.563,13 | 36 | 96.433,13 |
| 2.750,00 - 2.874,99 | 567 | 1.590.986,37 | 519 | 1.456.560,45 | 26 | 72.799,41 |
| 2.875,00 - 2.999,99 | 331 | 969.134,31 | 307 | 898.819,13 | 13 | 37.992,48 |
| 3.000,00 - 3.124,99 | 150 | 458.623,37 | 141 | 431.100,31 | 5 | 15.274,25 |
| 3.125,00 en > | 144 | 487.653,41 | 125 | 423.713,59 | 13 | 44.156,88 |

Niet gehuwd

| Maandbedrag | Rust bedrag alleenstaande | | Rust en overleving | | Overleving en overgangsuitkering | |
|---------------------|---------------------------|---------------|----------------------|--------------|----------------------------------|------------|
| | Aantal | Bedrag | Aantal | Bedrag | Aantal | Bedrag |
| | Totaal | 68.272 | 92.471.956,30 | 6.113 | 9.433.312,44 | 392 |
| 0,01 - 124,99 | 490 | 36.133,81 | 14 | 1.015,24 | 6 | 431,60 |
| 125,00 - 249,99 | 953 | 183.639,04 | 39 | 8.170,77 | 12 | 2.235,96 |
| 250,00 - 374,99 | 1.168 | 367.447,25 | 47 | 15.268,22 | 20 | 6.477,75 |
| 375,00 - 499,99 | 1.126 | 489.534,98 | 69 | 30.422,10 | 11 | 4.836,65 |
| 500,00 - 624,99 | 1.061 | 597.676,71 | 80 | 44.953,07 | 11 | 6.308,97 |
| 625,00 - 749,99 | 969 | 667.732,18 | 60 | 41.095,03 | 10 | 6.776,69 |
| 750,00 - 874,99 | 1.055 | 858.753,76 | 69 | 56.270,06 | 15 | 12.561,08 |
| 875,00 - 999,99 | 1.678 | 1.587.549,27 | 104 | 98.322,18 | 25 | 23.184,23 |
| 1.000,00 - 1.124,99 | 3.261 | 3.483.770,20 | 173 | 185.496,96 | 25 | 26.966,07 |
| 1.125,00 - 1.249,99 | 4.366 | 5.192.215,53 | 240 | 284.917,34 | 32 | 37.754,98 |
| 1.250,00 - 1.374,99 | 7.554 | 9.983.291,29 | 260 | 342.116,55 | 55 | 72.055,58 |
| 1.375,00 - 1.499,99 | 31.041 | 44.678.954,22 | 547 | 792.861,77 | 143 | 204.480,04 |
| 1.500,00 - 1.624,99 | 4.394 | 6.840.158,26 | 2.893 | 4.533.480,67 | 8 | 12.536,21 |
| 1.625,00 - 1.749,99 | 2.825 | 4.755.547,65 | 437 | 734.254,52 | 2 | 3.282,40 |
| 1.750,00 - 1.874,99 | 1.991 | 3.603.688,43 | 280 | 506.876,77 | 3 | 5.487,44 |
| 1.875,00 - 1.999,99 | 1.462 | 2.827.285,19 | 199 | 384.941,89 | 5 | 9.551,79 |
| 2.000,00 - 2.124,99 | 1.180 | 2.430.935,30 | 152 | 312.606,44 | 3 | 6.126,84 |
| 2.125,00 - 2.249,99 | 825 | 1.801.144,45 | 156 | 341.101,44 | 3 | 6.520,24 |
| 2.250,00 - 2.374,99 | 514 | 1.185.519,09 | 126 | 291.388,73 | 2 | 4.740,37 |
| 2.375,00 - 2.499,99 | 239 | 580.756,88 | 82 | 199.271,26 | 1 | 2.391,45 |
| 2.500,00 - 2.624,99 | 71 | 181.133,29 | 40 | 102.565,16 | | |
| 2.625,00 - 2.749,99 | 22 | 58.572,07 | 30 | 80.452,76 | | |
| 2.750,00 - 2.874,99 | 11 | 30.878,34 | 11 | 30.748,17 | | |
| 2.875,00 - 2.999,99 | 6 | 17.607,36 | 5 | 14.715,34 | | |
| 3.000,00 - 3.124,99 | 4 | 12.248,81 | | | | |
| 3.125,00 en > | 6 | 19.782,94 | | | | |

Gemengde loopbaan werknemer en zelfstandige ~ Vrouwen

Aantal gerechtigden en maandelijkse uitgave (in €) per schijven van maandbedragen, categorie, loopbaan en geslacht

| Maandbedrag | Gehuwd | | | | | |
|---------------------|----------------|-----------------------|-------------------|-------------------|---------------------------|----------------------|
| | Totaal | | Rust gezinsbedrag | | Rust bedrag alleenstaande | |
| | Aantal | Bedrag | Aantal | Bedrag | Aantal | Bedrag |
| Totaal | 211.204 | 278.226.380,65 | 533 | 754.609,26 | 52.853 | 55.039.527,62 |
| 0,01 - 124,99 | 2.279 | 175.945,68 | 21 | 1.414,01 | 1.362 | 106.224,78 |
| 125,00 - 249,99 | 4.256 | 808.177,52 | 24 | 4.599,28 | 2.329 | 437.947,99 |
| 250,00 - 374,99 | 5.474 | 1.725.208,79 | 20 | 6.592,81 | 2.817 | 886.352,45 |
| 375,00 - 499,99 | 6.058 | 2.654.495,77 | 14 | 5.962,55 | 2.894 | 1.264.926,50 |
| 500,00 - 624,99 | 6.133 | 3.452.034,42 | 10 | 5.606,53 | 2.913 | 1.637.022,51 |
| 625,00 - 749,99 | 5.809 | 3.992.924,33 | 11 | 7.520,41 | 2.452 | 1.681.105,33 |
| 750,00 - 874,99 | 6.015 | 4.890.796,59 | 11 | 8.854,33 | 2.353 | 1.914.339,87 |
| 875,00 - 999,99 | 7.267 | 6.811.842,61 | 7 | 6.457,52 | 3.481 | 3.258.299,31 |
| 1.000,00 - 1.124,99 | 9.061 | 9.655.511,42 | 10 | 10.637,00 | 4.274 | 4.555.351,62 |
| 1.125,00 - 1.249,99 | 11.378 | 13.546.035,56 | 15 | 17.888,48 | 4.753 | 5.647.959,26 |
| 1.250,00 - 1.374,99 | 19.431 | 25.629.442,30 | 30 | 39.624,72 | 6.522 | 8.600.220,82 |
| 1.375,00 - 1.499,99 | 56.985 | 81.957.851,23 | 38 | 54.869,30 | 13.374 | 19.173.826,21 |
| 1.500,00 - 1.624,99 | 37.345 | 58.377.066,61 | 53 | 83.507,68 | 1.196 | 1.860.002,19 |
| 1.625,00 - 1.749,99 | 11.927 | 19.998.673,41 | 77 | 130.430,78 | 725 | 1.221.433,13 |
| 1.750,00 - 1.874,99 | 6.463 | 11.689.158,07 | 133 | 239.281,82 | 525 | 950.857,85 |
| 1.875,00 - 1.999,99 | 4.728 | 9.150.197,47 | 17 | 32.821,09 | 354 | 685.043,58 |
| 2.000,00 - 2.124,99 | 3.708 | 7.639.652,36 | 9 | 18.394,74 | 231 | 475.497,09 |
| 2.125,00 - 2.249,99 | 2.804 | 6.124.481,53 | 9 | 19.671,97 | 145 | 316.492,19 |
| 2.250,00 - 2.374,99 | 1.943 | 4.483.801,31 | 6 | 13.812,82 | 83 | 191.377,07 |
| 2.375,00 - 2.499,99 | 1.069 | 2.599.944,34 | 8 | 19.471,39 | 46 | 111.727,40 |
| 2.500,00 - 2.624,99 | 566 | 1.445.942,73 | 3 | 7.645,49 | 15 | 38.331,17 |
| 2.625,00 - 2.749,99 | 286 | 765.253,31 | 3 | 8.046,47 | 4 | 10.731,65 |
| 2.750,00 - 2.874,99 | 122 | 342.157,92 | 3 | 8.438,10 | 3 | 8.458,44 |
| 2.875,00 - 2.999,99 | 56 | 164.154,14 | | | 1 | 2.995,79 |
| 3.000,00 - 3.124,99 | 13 | 39.624,43 | 1 | 3.059,97 | 1 | 3.003,42 |
| 3.125,00 en > | 28 | 106.006,80 | | | | |

Niet gehuwd

| Maandbedrag | Rust bedrag alleenstaande | | Rust en overleving | | Overleving en overgangsuitkering | |
|---------------------|---------------------------|---------------|----------------------|---------------|----------------------------------|---------------|
| | Aantal | Bedrag | Aantal | Bedrag | Aantal | Bedrag |
| | Totaal | 51.696 | 58.431.705,61 | 83.041 | 132.618.001,81 | 23.081 |
| 0,01 - 124,99 | 727 | 54.725,79 | 69 | 5.429,91 | 100 | 8.151,19 |
| 125,00 - 249,99 | 1.485 | 285.830,97 | 175 | 33.754,42 | 243 | 46.044,86 |
| 250,00 - 374,99 | 2.000 | 631.566,16 | 315 | 99.214,31 | 322 | 101.483,06 |
| 375,00 - 499,99 | 2.394 | 1.053.111,42 | 426 | 187.129,88 | 330 | 143.365,42 |
| 500,00 - 624,99 | 2.503 | 1.412.397,49 | 461 | 259.124,88 | 246 | 137.883,01 |
| 625,00 - 749,99 | 2.611 | 1.797.946,74 | 520 | 359.230,60 | 215 | 147.121,25 |
| 750,00 - 874,99 | 2.876 | 2.338.849,23 | 528 | 427.947,03 | 247 | 200.806,13 |
| 875,00 - 999,99 | 2.938 | 2.755.005,33 | 534 | 503.014,55 | 307 | 289.065,90 |
| 1.000,00 - 1.124,99 | 3.366 | 3.581.848,54 | 820 | 875.161,71 | 591 | 632.512,55 |
| 1.125,00 - 1.249,99 | 4.098 | 4.877.647,09 | 1.516 | 1.812.506,44 | 996 | 1.190.034,29 |
| 1.250,00 - 1.374,99 | 6.163 | 8.123.154,29 | 3.962 | 5.230.834,55 | 2.754 | 3.635.607,92 |
| 1.375,00 - 1.499,99 | 14.349 | 20.648.288,22 | 15.667 | 22.749.544,09 | 13.557 | 19.331.323,41 |
| 1.500,00 - 1.624,99 | 2.435 | 3.774.400,45 | 32.445 | 50.767.610,52 | 1.216 | 1.891.545,77 |
| 1.625,00 - 1.749,99 | 1.243 | 2.094.378,22 | 9.176 | 15.363.583,07 | 706 | 1.188.848,21 |
| 1.750,00 - 1.874,99 | 838 | 1.516.500,26 | 4.452 | 8.052.118,49 | 515 | 930.399,65 |
| 1.875,00 - 1.999,99 | 597 | 1.157.188,60 | 3.402 | 6.583.269,18 | 358 | 691.875,02 |
| 2.000,00 - 2.124,99 | 500 | 1.030.197,46 | 2.757 | 5.682.013,37 | 211 | 433.549,70 |
| 2.125,00 - 2.249,99 | 329 | 719.292,38 | 2.231 | 4.873.051,40 | 90 | 195.973,59 |
| 2.250,00 - 2.374,99 | 155 | 357.014,12 | 1.664 | 3.840.947,96 | 35 | 80.649,34 |
| 2.375,00 - 2.499,99 | 63 | 152.692,82 | 928 | 2.257.981,72 | 24 | 58.071,01 |
| 2.500,00 - 2.624,99 | 12 | 30.480,91 | 523 | 1.336.385,47 | 13 | 33.099,69 |
| 2.625,00 - 2.749,99 | 7 | 18.752,03 | 270 | 722.393,98 | 2 | 5.329,18 |
| 2.750,00 - 2.874,99 | 3 | 8.493,71 | 112 | 313.987,48 | 1 | 2.780,19 |
| 2.875,00 - 2.999,99 | 2 | 5.888,47 | 53 | 155.269,88 | | |
| 3.000,00 - 3.124,99 | 2 | 6.054,91 | 9 | 27.506,13 | | |
| 3.125,00 en > | | | 26 | 98.990,79 | 2 | 7.016,01 |

1.2.6 Gemengde loopbaan werknemer en ambtenaar ~ Mannen en vrouwen

Aantal gerechtigden en maandelijkse uitgave (in €) per schijven van maandbedragen, categorie, loopbaan en geslacht

| Maandbedrag | Gehuwd | | | | | |
|---------------------|---------------------------|-----------------------|--------------------|----------------------|----------------------------------|----------------------|
| | Totaal | | Rust gezinsbedrag | | Rust bedrag alleenstaande | |
| | Aantal | Bedrag | Aantal | Bedrag | Aantal | Bedrag |
| Totaal | 340.580 | 142.624.222,00 | 15.962 | 12.366.096,15 | 155.276 | 39.111.469,53 |
| 0,01 - 124,99 | 165.627 | 6.933.183,70 | 5.357 | 262.342,81 | 96.011 | 3.772.064,14 |
| 125,00 - 249,99 | 46.907 | 8.392.925,83 | 2.141 | 387.947,40 | 21.909 | 3.888.694,95 |
| 250,00 - 374,99 | 21.097 | 6.458.170,43 | 1.236 | 377.014,35 | 8.369 | 2.550.753,49 |
| 375,00 - 499,99 | 15.872 | 6.919.348,45 | 749 | 325.047,47 | 6.050 | 2.639.011,78 |
| 500,00 - 624,99 | 12.314 | 6.892.019,58 | 627 | 350.637,87 | 4.452 | 2.488.973,26 |
| 625,00 - 749,99 | 9.429 | 6.464.182,45 | 443 | 304.341,75 | 3.137 | 2.144.677,24 |
| 750,00 - 874,99 | 7.491 | 6.064.136,59 | 379 | 305.758,81 | 2.265 | 1.832.082,30 |
| 875,00 - 999,99 | 5.690 | 5.331.500,64 | 287 | 268.153,01 | 1.665 | 1.558.752,68 |
| 1.000,00 - 1.124,99 | 5.890 | 6.276.789,59 | 228 | 242.023,50 | 1.428 | 1.521.626,87 |
| 1.125,00 - 1.249,99 | 5.529 | 6.564.908,28 | 222 | 264.518,83 | 1.203 | 1.426.273,33 |
| 1.250,00 - 1.374,99 | 6.221 | 8.163.734,16 | 195 | 256.212,72 | 1.238 | 1.621.878,04 |
| 1.375,00 - 1.499,99 | 12.250 | 17.599.199,78 | 243 | 348.130,24 | 1.362 | 1.957.588,58 |
| 1.500,00 - 1.624,99 | 4.738 | 7.397.009,33 | 217 | 339.318,80 | 1.062 | 1.659.713,17 |
| 1.625,00 - 1.749,99 | 4.109 | 6.934.025,48 | 240 | 405.354,51 | 1.036 | 1.748.427,44 |
| 1.750,00 - 1.874,99 | 4.127 | 7.473.950,66 | 403 | 729.933,20 | 1.043 | 1.888.457,75 |
| 1.875,00 - 1.999,99 | 3.983 | 7.715.628,67 | 294 | 569.305,49 | 1.009 | 1.954.886,24 |
| 2.000,00 - 2.124,99 | 3.415 | 7.035.867,08 | 368 | 757.679,95 | 862 | 1.776.134,45 |
| 2.125,00 - 2.249,99 | 2.286 | 4.989.668,49 | 399 | 872.481,01 | 614 | 1.341.463,00 |
| 2.250,00 - 2.374,99 | 1.452 | 3.349.410,68 | 430 | 995.074,17 | 357 | 823.508,83 |
| 2.375,00 - 2.499,99 | 827 | 2.010.514,48 | 406 | 988.798,21 | 155 | 376.155,71 |
| 2.500,00 - 2.624,99 | 518 | 1.325.226,31 | 422 | 1.081.026,88 | 18 | 45.603,38 |
| 2.625,00 - 2.749,99 | 321 | 860.281,48 | 268 | 718.285,28 | 13 | 34.667,28 |
| 2.750,00 - 2.874,99 | 213 | 599.085,28 | 183 | 514.770,40 | 7 | 19.589,31 |
| 2.875,00 - 2.999,99 | 135 | 396.122,54 | 127 | 372.749,06 | 1 | 2.920,95 |
| 3.000,00 - 3.124,99 | 60 | 183.424,72 | 50 | 152.859,44 | 2 | 6.131,73 |
| 3.125,00 en > | 79 | 293.907,32 | 48 | 176.330,99 | 8 | 31.433,63 |
| Niet gehuwd | | | | | | |
| Maandbedrag | Rust bedrag alleenstaande | | Rust en overleving | | Overleving en overgangsuitkering | |
| | Aantal | Bedrag | Aantal | Bedrag | Aantal | Bedrag |
| | | | | | | |
| Totaal | 133.156 | 66.365.871,62 | 23.192 | 18.097.200,92 | 12.994 | 6.683.583,78 |
| 0,01 - 124,99 | 57.529 | 2.482.578,68 | | | 4.209 | 230.417,38 |
| 125,00 - 249,99 | 17.540 | 3.132.188,20 | 3.222 | 603.067,40 | 2.095 | 381.027,88 |
| 250,00 - 374,99 | 7.757 | 2.373.551,21 | 2.536 | 786.551,69 | 1.199 | 370.299,69 |
| 375,00 - 499,99 | 6.162 | 2.690.624,52 | 2.020 | 878.331,59 | 891 | 386.333,09 |
| 500,00 - 624,99 | 4.919 | 2.752.899,35 | 1.671 | 937.877,39 | 645 | 361.631,71 |
| 625,00 - 749,99 | 3.912 | 2.683.313,52 | 1.434 | 984.794,55 | 503 | 347.055,39 |
| 750,00 - 874,99 | 3.104 | 2.513.115,01 | 1.261 | 1.023.610,55 | 482 | 389.569,92 |
| 875,00 - 999,99 | 2.350 | 2.205.236,80 | 1.048 | 980.677,74 | 340 | 318.680,41 |
| 1.000,00 - 1.124,99 | 2.907 | 3.103.099,79 | 970 | 1.030.517,81 | 357 | 379.521,62 |
| 1.125,00 - 1.249,99 | 2.778 | 3.301.400,50 | 933 | 1.106.830,19 | 393 | 465.885,43 |
| 1.250,00 - 1.374,99 | 3.610 | 4.740.336,66 | 818 | 1.072.875,91 | 360 | 472.430,83 |
| 1.375,00 - 1.499,99 | 9.278 | 13.330.199,46 | 950 | 1.365.606,89 | 417 | 597.674,61 |
| 1.500,00 - 1.624,99 | 2.225 | 3.471.598,69 | 912 | 1.424.371,33 | 322 | 502.007,34 |
| 1.625,00 - 1.749,99 | 1.973 | 3.329.066,24 | 633 | 1.068.188,03 | 227 | 382.989,26 |
| 1.750,00 - 1.874,99 | 1.877 | 3.400.455,51 | 591 | 1.070.172,96 | 213 | 384.931,24 |
| 1.875,00 - 1.999,99 | 1.972 | 3.820.956,01 | 539 | 1.043.506,93 | 169 | 326.974,00 |
| 2.000,00 - 2.124,99 | 1.654 | 3.408.487,29 | 438 | 902.332,98 | 93 | 191.232,41 |
| 2.125,00 - 2.249,99 | 975 | 2.124.758,99 | 264 | 576.679,26 | 34 | 74.286,23 |
| 2.250,00 - 2.374,99 | 444 | 1.021.804,33 | 205 | 472.205,24 | 16 | 36.818,11 |
| 2.375,00 - 2.499,99 | 147 | 356.525,95 | 107 | 259.898,66 | 12 | 29.135,95 |
| 2.500,00 - 2.624,99 | 18 | 45.795,37 | 56 | 142.543,97 | 4 | 10.256,71 |
| 2.625,00 - 2.749,99 | 4 | 10.715,17 | 34 | 91.216,85 | 2 | 5.396,90 |
| 2.750,00 - 2.874,99 | 9 | 25.359,22 | 12 | 33.755,71 | 2 | 5.610,64 |
| 2.875,00 - 2.999,99 | | | 7 | 20.452,53 | | |
| 3.000,00 - 3.124,99 | 5 | 15.250,22 | 3 | 9.183,33 | | |
| 3.125,00 en > | 7 | 26.554,93 | 7 | 26.170,74 | 9 | 33.417,03 |

Gemengde loopbaan werknemer en ambtenaar ~ Mannen

Aantal gerechtigden en maandelijkse uitgave (in €) per schijven van maandbedragen, categorie, loopbaan en geslacht

| Maandbedrag | Gehuwd | | | | | |
|---------------------|----------------|----------------------|-------------------|----------------------|---------------------------|----------------------|
| | Totaal | | Rust gezinsbedrag | | Rust bedrag alleenstaande | |
| | Aantal | Bedrag | Aantal | Bedrag | Aantal | Bedrag |
| Totaal | 164.406 | 65.367.399,70 | 15.794 | 12.292.910,34 | 95.391 | 27.812.390,68 |
| 0,01 - 124,99 | 87.704 | 3.663.725,11 | 5.281 | 259.883,00 | 56.554 | 2.295.330,83 |
| 125,00 - 249,99 | 23.272 | 4.155.208,21 | 2.116 | 383.519,15 | 13.974 | 2.488.728,29 |
| 250,00 - 374,99 | 10.063 | 3.065.154,03 | 1.217 | 371.107,76 | 5.691 | 1.731.615,38 |
| 375,00 - 499,99 | 6.246 | 2.721.479,74 | 746 | 323.828,98 | 3.403 | 1.482.493,23 |
| 500,00 - 624,99 | 4.589 | 2.564.353,38 | 621 | 347.282,12 | 2.453 | 1.371.575,17 |
| 625,00 - 749,99 | 3.267 | 2.240.457,07 | 440 | 302.241,88 | 1.711 | 1.172.329,67 |
| 750,00 - 874,99 | 2.578 | 2.089.367,43 | 376 | 303.361,26 | 1.313 | 1.065.144,95 |
| 875,00 - 999,99 | 2.024 | 1.894.145,06 | 284 | 265.258,32 | 1.059 | 991.663,97 |
| 1.000,00 - 1.124,99 | 1.797 | 1.915.919,04 | 222 | 235.612,76 | 879 | 937.106,28 |
| 1.125,00 - 1.249,99 | 1.735 | 2.059.720,64 | 219 | 260.916,91 | 858 | 1.017.997,88 |
| 1.250,00 - 1.374,99 | 1.949 | 2.557.026,50 | 191 | 251.036,77 | 898 | 1.177.369,56 |
| 1.375,00 - 1.499,99 | 2.985 | 4.295.347,66 | 241 | 345.254,91 | 1.025 | 1.474.671,30 |
| 1.500,00 - 1.624,99 | 2.192 | 3.424.492,52 | 215 | 336.197,02 | 906 | 1.416.253,27 |
| 1.625,00 - 1.749,99 | 2.151 | 3.630.695,64 | 237 | 400.315,20 | 882 | 1.488.993,84 |
| 1.750,00 - 1.874,99 | 2.400 | 4.347.274,42 | 402 | 728.114,91 | 936 | 1.694.637,21 |
| 1.875,00 - 1.999,99 | 2.452 | 4.750.852,78 | 292 | 565.499,71 | 923 | 1.788.252,49 |
| 2.000,00 - 2.124,99 | 2.323 | 4.786.544,40 | 368 | 757.679,95 | 806 | 1.660.420,29 |
| 2.125,00 - 2.249,99 | 1.680 | 3.668.181,68 | 398 | 870.266,19 | 584 | 1.276.057,37 |
| 2.250,00 - 2.374,99 | 1.131 | 2.609.736,77 | 425 | 983.473,48 | 337 | 777.488,49 |
| 2.375,00 - 2.499,99 | 682 | 1.658.514,51 | 406 | 988.798,21 | 150 | 363.914,93 |
| 2.500,00 - 2.624,99 | 456 | 1.167.403,14 | 422 | 1.081.026,88 | 18 | 45.603,38 |
| 2.625,00 - 2.749,99 | 286 | 766.378,38 | 268 | 718.285,28 | 13 | 34.667,28 |
| 2.750,00 - 2.874,99 | 197 | 554.203,55 | 182 | 512.010,20 | 7 | 19.589,31 |
| 2.875,00 - 2.999,99 | 128 | 375.670,01 | 127 | 372.749,06 | 1 | 2.920,95 |
| 3.000,00 - 3.124,99 | 56 | 171.228,48 | 50 | 152.859,44 | 2 | 6.131,73 |
| 3.125,00 en > | 63 | 234.319,55 | 48 | 176.330,99 | 8 | 31.433,63 |

Niet gehuwd

| Maandbedrag | Rust bedrag alleenstaande | | Rust en overleving | | Overleving en overgangsuitkering | |
|---------------------|---------------------------|---------------|----------------------|--------------|----------------------------------|------------|
| | Aantal | Bedrag | Aantal | Bedrag | Aantal | Bedrag |
| | Totaal | 51.799 | 24.244.124,98 | 1.009 | 901.525,31 | 413 |
| 0,01 - 124,99 | 25.492 | 1.092.552,33 | 169 | 9.204,72 | 208 | 6.754,23 |
| 125,00 - 249,99 | 7.019 | 1.253.239,20 | 104 | 19.371,23 | 59 | 10.350,34 |
| 250,00 - 374,99 | 3.054 | 930.516,36 | 62 | 19.531,19 | 39 | 12.383,34 |
| 375,00 - 499,99 | 1.992 | 869.906,12 | 83 | 35.727,51 | 22 | 9.523,90 |
| 500,00 - 624,99 | 1.446 | 807.305,38 | 53 | 29.312,46 | 16 | 8.878,25 |
| 625,00 - 749,99 | 1.045 | 717.036,74 | 54 | 37.177,95 | 17 | 11.670,83 |
| 750,00 - 874,99 | 819 | 664.171,09 | 53 | 42.988,72 | 17 | 13.701,41 |
| 875,00 - 999,99 | 631 | 590.773,63 | 39 | 36.158,74 | 11 | 10.290,40 |
| 1.000,00 - 1.124,99 | 665 | 710.104,66 | 24 | 25.632,01 | 7 | 7.463,33 |
| 1.125,00 - 1.249,99 | 624 | 740.417,98 | 33 | 39.158,44 | 1 | 1.229,43 |
| 1.250,00 - 1.374,99 | 826 | 1.083.881,65 | 31 | 40.799,60 | 3 | 3.938,92 |
| 1.375,00 - 1.499,99 | 1.666 | 2.398.656,03 | 49 | 71.082,86 | 4 | 5.682,56 |
| 1.500,00 - 1.624,99 | 1.014 | 1.582.845,96 | 51 | 80.033,36 | 6 | 9.162,91 |
| 1.625,00 - 1.749,99 | 1.004 | 1.694.224,78 | 27 | 45.516,10 | 1 | 1.645,72 |
| 1.750,00 - 1.874,99 | 1.034 | 1.874.147,13 | 27 | 48.519,52 | 1 | 1.855,65 |
| 1.875,00 - 1.999,99 | 1.202 | 2.329.282,94 | 34 | 65.900,47 | 1 | 1.917,17 |
| 2.000,00 - 2.124,99 | 1.100 | 2.267.669,86 | 49 | 100.774,30 | | |
| 2.125,00 - 2.249,99 | 670 | 1.460.548,91 | 28 | 61.309,21 | | |
| 2.250,00 - 2.374,99 | 344 | 791.222,57 | 25 | 57.552,23 | | |
| 2.375,00 - 2.499,99 | 118 | 286.265,42 | 8 | 19.535,95 | | |
| 2.500,00 - 2.624,99 | 13 | 33.140,24 | 3 | 7.632,64 | | |
| 2.625,00 - 2.749,99 | 4 | 10.715,17 | 1 | 2.710,65 | | |
| 2.750,00 - 2.874,99 | 7 | 19.779,75 | 1 | 2.824,29 | | |
| 2.875,00 - 2.999,99 | | | | | | |
| 3.000,00 - 3.124,99 | 3 | 9.166,15 | 1 | 3.071,16 | | |
| 3.125,00 en > | 7 | 26.554,93 | | | | |

Gemengde loopbaan werknemer en ambtenaar ~ Vrouwen

Aantal gerechtigden en maandelijkse uitgave (in €) per schijven van maandbedragen, categorie, loopbaan en geslacht

| Maandbedrag | Gehuwd | | | | | |
|---------------------|----------------|----------------------|-------------------|------------------|---------------------------|----------------------|
| | Totaal | | Rust gezinsbedrag | | Rust bedrag alleenstaande | |
| | Aantal | Bedrag | Aantal | Bedrag | Aantal | Bedrag |
| Totaal | 176.174 | 77.256.822,30 | 168 | 73.185,81 | 59.885 | 11.299.078,85 |
| 0,01 - 124,99 | 77.923 | 3.269.458,59 | 76 | 2.459,81 | 39.457 | 1.476.733,31 |
| 125,00 - 249,99 | 23.635 | 4.237.717,62 | 25 | 4.428,25 | 7.935 | 1.399.966,66 |
| 250,00 - 374,99 | 11.034 | 3.393.016,40 | 19 | 5.906,59 | 2.678 | 819.138,11 |
| 375,00 - 499,99 | 9.626 | 4.197.868,71 | 3 | 1.218,49 | 2.647 | 1.156.518,55 |
| 500,00 - 624,99 | 7.725 | 4.327.666,20 | 6 | 3.355,75 | 1.999 | 1.117.398,09 |
| 625,00 - 749,99 | 6.162 | 4.223.725,38 | 3 | 2.099,87 | 1.426 | 972.347,57 |
| 750,00 - 874,99 | 4.913 | 3.974.769,16 | 3 | 2.397,55 | 952 | 766.937,35 |
| 875,00 - 999,99 | 3.666 | 3.437.355,58 | 3 | 2.894,69 | 606 | 567.088,71 |
| 1.000,00 - 1.124,99 | 4.093 | 4.360.870,55 | 6 | 6.410,74 | 549 | 584.520,59 |
| 1.125,00 - 1.249,99 | 3.794 | 4.505.187,64 | 3 | 3.601,92 | 345 | 408.275,45 |
| 1.250,00 - 1.374,99 | 4.272 | 5.606.707,66 | 4 | 5.175,95 | 340 | 444.508,48 |
| 1.375,00 - 1.499,99 | 9.265 | 13.303.852,12 | 2 | 2.875,33 | 337 | 482.917,28 |
| 1.500,00 - 1.624,99 | 2.546 | 3.972.516,81 | 2 | 3.121,78 | 156 | 243.459,90 |
| 1.625,00 - 1.749,99 | 1.958 | 3.303.329,84 | 3 | 5.039,31 | 154 | 259.433,60 |
| 1.750,00 - 1.874,99 | 1.727 | 3.126.676,24 | 1 | 1.818,29 | 107 | 193.820,54 |
| 1.875,00 - 1.999,99 | 1.531 | 2.964.775,89 | 2 | 3.805,78 | 86 | 166.633,75 |
| 2.000,00 - 2.124,99 | 1.092 | 2.249.322,68 | | | 56 | 115.714,16 |
| 2.125,00 - 2.249,99 | 606 | 1.321.486,81 | 1 | 2.214,82 | 30 | 65.405,63 |
| 2.250,00 - 2.374,99 | 321 | 739.673,91 | 5 | 11.600,69 | 20 | 46.020,34 |
| 2.375,00 - 2.499,99 | 145 | 351.999,97 | | | 5 | 12.240,78 |
| 2.500,00 - 2.624,99 | 62 | 157.823,17 | | | | |
| 2.625,00 - 2.749,99 | 35 | 93.903,10 | | | | |
| 2.750,00 - 2.874,99 | 16 | 44.881,73 | 1 | 2.760,20 | | |
| 2.875,00 - 2.999,99 | 7 | 20.452,53 | | | | |
| 3.000,00 - 3.124,99 | 4 | 12.196,24 | | | | |
| 3.125,00 en > | 16 | 59.587,77 | | | | |

Niet gehuwd

| Maandbedrag | Rust bedrag alleenstaande | | Rust en overleving | | Overleving en overgangsuitkering | |
|---------------------|---------------------------|---------------|----------------------|---------------|----------------------------------|---------------|
| | Aantal | Bedrag | Aantal | Bedrag | Aantal | Bedrag |
| | Totaal | 81.357 | 42.121.746,64 | 22.183 | 17.195.675,61 | 12.581 |
| 0,01 - 124,99 | 32.037 | 1.390.026,35 | 2.352 | 176.575,97 | 4.001 | 223.663,15 |
| 125,00 - 249,99 | 10.521 | 1.878.949,00 | 3.118 | 583.696,17 | 2.036 | 370.677,54 |
| 250,00 - 374,99 | 4.703 | 1.443.034,85 | 2.474 | 767.020,50 | 1.160 | 357.916,35 |
| 375,00 - 499,99 | 4.170 | 1.820.718,40 | 1.937 | 842.604,08 | 869 | 376.809,19 |
| 500,00 - 624,99 | 3.473 | 1.945.593,97 | 1.618 | 908.564,93 | 629 | 352.753,46 |
| 625,00 - 749,99 | 2.867 | 1.966.276,78 | 1.380 | 947.616,60 | 486 | 335.384,56 |
| 750,00 - 874,99 | 2.285 | 1.848.943,92 | 1.208 | 980.621,83 | 465 | 375.868,51 |
| 875,00 - 999,99 | 1.719 | 1.614.463,17 | 1.009 | 944.519,00 | 329 | 308.390,01 |
| 1.000,00 - 1.124,99 | 2.242 | 2.392.995,13 | 946 | 1.004.885,80 | 350 | 372.058,29 |
| 1.125,00 - 1.249,99 | 2.154 | 2.560.982,52 | 900 | 1.067.671,75 | 392 | 464.656,00 |
| 1.250,00 - 1.374,99 | 2.784 | 3.656.455,01 | 787 | 1.032.076,31 | 357 | 468.491,91 |
| 1.375,00 - 1.499,99 | 7.612 | 10.931.543,43 | 901 | 1.294.524,03 | 413 | 591.992,05 |
| 1.500,00 - 1.624,99 | 1.211 | 1.888.752,73 | 861 | 1.344.337,97 | 316 | 492.844,43 |
| 1.625,00 - 1.749,99 | 969 | 1.634.841,46 | 606 | 1.022.671,93 | 226 | 381.343,54 |
| 1.750,00 - 1.874,99 | 843 | 1.526.308,38 | 564 | 1.021.653,44 | 212 | 383.075,59 |
| 1.875,00 - 1.999,99 | 770 | 1.491.673,07 | 505 | 977.606,46 | 168 | 325.056,83 |
| 2.000,00 - 2.124,99 | 554 | 1.140.817,43 | 389 | 801.558,68 | 93 | 191.232,41 |
| 2.125,00 - 2.249,99 | 305 | 664.210,08 | 236 | 515.370,05 | 34 | 74.286,23 |
| 2.250,00 - 2.374,99 | 100 | 230.581,76 | 180 | 414.653,01 | 16 | 36.818,11 |
| 2.375,00 - 2.499,99 | 29 | 70.260,53 | 99 | 240.362,71 | 12 | 29.135,95 |
| 2.500,00 - 2.624,99 | 5 | 12.655,13 | 53 | 134.911,33 | 4 | 10.256,71 |
| 2.625,00 - 2.749,99 | | | 33 | 88.506,20 | 2 | 5.396,90 |
| 2.750,00 - 2.874,99 | 2 | 5.579,47 | 11 | 30.931,42 | 2 | 5.610,64 |
| 2.875,00 - 2.999,99 | | | 7 | 20.452,53 | | |
| 3.000,00 - 3.124,99 | 2 | 6.084,07 | 2 | 6.112,17 | | |
| 3.125,00 en > | | | 7 | 26.170,74 | 9 | 33.417,03 |

1.2.7 Gemengde loopbaan werknemer, zelfstandige en ambtenaar Mannen en vrouwen

Aantal gerechtigden en maandelijkse uitgave (in €) per schijven van maandbedragen, categorie, loopbaan en geslacht

| Maandbedrag | Gehuwd | | | | | |
|---------------------|---------------|----------------------|-------------------|---------------------|---------------------------|----------------------|
| | Totaal | | Rust gezinsbedrag | | Rust bedrag alleenstaande | |
| | Aantal | Bedrag | Aantal | Bedrag | Aantal | Bedrag |
| Totaal | 50.979 | 40.237.831,58 | 3.458 | 4.393.434,78 | 16.185 | 10.207.831,26 |
| 0,01 - 124,99 | 6.612 | 457.108,32 | 182 | 13.219,37 | 3.265 | 219.386,93 |
| 125,00 - 249,99 | 6.517 | 1.207.155,28 | 212 | 39.709,81 | 2.578 | 472.678,25 |
| 250,00 - 374,99 | 4.870 | 1.504.743,10 | 186 | 57.858,38 | 1.601 | 491.731,42 |
| 375,00 - 499,99 | 3.679 | 1.599.555,49 | 163 | 71.408,95 | 1.221 | 531.097,37 |
| 500,00 - 624,99 | 2.912 | 1.629.695,28 | 142 | 80.026,30 | 954 | 533.487,13 |
| 625,00 - 749,99 | 2.296 | 1.572.788,13 | 138 | 95.154,70 | 723 | 494.765,37 |
| 750,00 - 874,99 | 1.959 | 1.586.466,42 | 110 | 88.871,14 | 572 | 463.127,28 |
| 875,00 - 999,99 | 2.080 | 1.956.452,14 | 105 | 98.176,17 | 653 | 614.354,64 |
| 1.000,00 - 1.124,99 | 2.847 | 3.032.568,09 | 105 | 111.462,35 | 827 | 880.856,47 |
| 1.125,00 - 1.249,99 | 3.183 | 3.782.981,94 | 155 | 184.875,94 | 872 | 1.034.769,59 |
| 1.250,00 - 1.374,99 | 3.374 | 4.430.808,48 | 189 | 248.383,56 | 811 | 1.064.109,84 |
| 1.375,00 - 1.499,99 | 5.026 | 7.214.776,16 | 230 | 330.842,34 | 1.038 | 1.488.698,89 |
| 1.500,00 - 1.624,99 | 1.628 | 2.539.659,24 | 241 | 378.014,70 | 315 | 491.164,39 |
| 1.625,00 - 1.749,99 | 1.035 | 1.743.133,17 | 229 | 387.159,40 | 217 | 364.202,20 |
| 1.750,00 - 1.874,99 | 1.112 | 2.010.872,41 | 461 | 832.068,58 | 196 | 354.332,43 |
| 1.875,00 - 1.999,99 | 606 | 1.174.433,40 | 138 | 267.069,71 | 139 | 269.505,95 |
| 2.000,00 - 2.124,99 | 474 | 975.477,01 | 109 | 224.507,51 | 98 | 201.318,66 |
| 2.125,00 - 2.249,99 | 307 | 669.472,47 | 96 | 209.946,20 | 55 | 119.589,47 |
| 2.250,00 - 2.374,99 | 187 | 431.188,56 | 79 | 182.326,06 | 34 | 78.183,07 |
| 2.375,00 - 2.499,99 | 115 | 279.544,49 | 71 | 172.499,21 | 9 | 21.904,86 |
| 2.500,00 - 2.624,99 | 67 | 171.695,37 | 49 | 125.663,31 | 3 | 7.699,33 |
| 2.625,00 - 2.749,99 | 43 | 115.144,49 | 33 | 88.319,99 | 3 | 7.995,29 |
| 2.750,00 - 2.874,99 | 27 | 75.626,98 | 20 | 56.024,32 | 1 | 2.872,43 |
| 2.875,00 - 2.999,99 | 12 | 35.245,37 | 10 | 29.336,11 | | |
| 3.000,00 - 3.124,99 | 2 | 6.129,87 | 1 | 3.097,27 | | |
| 3.125,00 en > | 9 | 35.109,92 | 4 | 17.413,40 | | |

Niet gehuwd

| Maandbedrag | Rust bedrag alleenstaande | | Rust en overleving | | Overleving en overgangsuitkering | |
|---------------------|---------------------------|---------------|----------------------|--------------|----------------------------------|--------------|
| | Aantal | Bedrag | Aantal | Bedrag | Aantal | Bedrag |
| | Totaal | 22.109 | 17.269.442,53 | 7.520 | 6.923.118,07 | 1.707 |
| 0,01 - 124,99 | 2.705 | 186.940,91 | 351 | 28.913,84 | 109 | 8.647,27 |
| 125,00 - 249,99 | 2.842 | 526.088,93 | 714 | 136.895,27 | 171 | 31.783,02 |
| 250,00 - 374,99 | 2.133 | 657.771,58 | 763 | 239.520,75 | 187 | 57.860,97 |
| 375,00 - 499,99 | 1.506 | 654.640,66 | 635 | 275.679,13 | 154 | 66.729,38 |
| 500,00 - 624,99 | 1.183 | 661.771,92 | 548 | 306.604,48 | 85 | 47.805,45 |
| 625,00 - 749,99 | 908 | 620.776,09 | 440 | 302.445,13 | 87 | 59.646,84 |
| 750,00 - 874,99 | 852 | 689.536,68 | 359 | 291.111,44 | 66 | 53.819,88 |
| 875,00 - 999,99 | 888 | 836.749,60 | 335 | 314.084,62 | 99 | 93.087,11 |
| 1.000,00 - 1.124,99 | 1.385 | 1.475.457,66 | 426 | 454.372,96 | 104 | 110.418,65 |
| 1.125,00 - 1.249,99 | 1.577 | 1.874.651,26 | 434 | 516.134,35 | 145 | 172.550,80 |
| 1.250,00 - 1.374,99 | 1.770 | 2.325.630,30 | 486 | 638.019,86 | 118 | 154.664,92 |
| 1.375,00 - 1.499,99 | 2.902 | 4.167.211,79 | 604 | 868.558,38 | 252 | 359.464,76 |
| 1.500,00 - 1.624,99 | 471 | 733.536,92 | 559 | 871.262,22 | 42 | 65.681,01 |
| 1.625,00 - 1.749,99 | 320 | 538.402,56 | 236 | 397.549,97 | 33 | 55.819,04 |
| 1.750,00 - 1.874,99 | 250 | 452.352,03 | 182 | 330.258,80 | 23 | 41.860,57 |
| 1.875,00 - 1.999,99 | 163 | 316.151,88 | 145 | 281.140,08 | 21 | 40.565,78 |
| 2.000,00 - 2.124,99 | 126 | 259.843,26 | 133 | 273.383,02 | 8 | 16.424,56 |
| 2.125,00 - 2.249,99 | 72 | 156.547,30 | 83 | 181.219,97 | 1 | 2.169,53 |
| 2.250,00 - 2.374,99 | 34 | 78.289,32 | 39 | 90.127,88 | 1 | 2.262,23 |
| 2.375,00 - 2.499,99 | 13 | 31.436,59 | 22 | 53.703,83 | | |
| 2.500,00 - 2.624,99 | 3 | 7.689,72 | 12 | 30.643,01 | | |
| 2.625,00 - 2.749,99 | 1 | 2.639,49 | 5 | 13.446,55 | 1 | 2.743,17 |
| 2.750,00 - 2.874,99 | 2 | 5.551,84 | 4 | 11.178,39 | | |
| 2.875,00 - 2.999,99 | | | 2 | 5.909,26 | | |
| 3.000,00 - 3.124,99 | 1 | 3.032,60 | | | | |
| 3.125,00 en > | 2 | 6.741,64 | 3 | 10.954,88 | | |

Gemengde loopbaan werknemer, zelfstandige en ambtenaar ~ Mannen

Aantal gerechtigden en maandelijkse uitgave (in €) per schijven van maandbedragen, categorie, loopbaan en geslacht

| Maandbedrag | Gehuwd | | | | | |
|---------------------|---------------|----------------------|-------------------|---------------------|---------------------------|---------------------|
| | Totaal | | Rust gezinsbedrag | | Rust bedrag alleenstaande | |
| | Aantal | Bedrag | Aantal | Bedrag | Aantal | Bedrag |
| Totaal | 25.005 | 21.375.068,80 | 3.437 | 4.374.326,13 | 11.857 | 8.447.410,77 |
| 0,01 - 124,99 | 3.401 | 228.838,15 | 180 | 13.064,45 | 2.054 | 137.589,20 |
| 125,00 - 249,99 | 2.823 | 520.436,89 | 208 | 38.874,61 | 1.597 | 295.043,98 |
| 250,00 - 374,99 | 1.995 | 616.070,36 | 183 | 56.935,56 | 1.082 | 332.898,44 |
| 375,00 - 499,99 | 1.571 | 684.782,27 | 162 | 70.913,51 | 855 | 372.820,12 |
| 500,00 - 624,99 | 1.283 | 718.487,84 | 140 | 78.867,69 | 684 | 383.053,72 |
| 625,00 - 749,99 | 1.032 | 707.058,47 | 138 | 95.154,70 | 534 | 366.021,25 |
| 750,00 - 874,99 | 874 | 707.643,36 | 110 | 88.871,14 | 430 | 348.842,16 |
| 875,00 - 999,99 | 1.026 | 965.730,80 | 105 | 98.176,17 | 528 | 497.256,61 |
| 1.000,00 - 1.124,99 | 1.346 | 1.433.777,59 | 105 | 111.462,35 | 674 | 718.613,95 |
| 1.125,00 - 1.249,99 | 1.607 | 1.910.879,69 | 154 | 183.668,13 | 758 | 900.022,39 |
| 1.250,00 - 1.374,99 | 1.729 | 2.271.530,12 | 189 | 248.383,56 | 699 | 917.364,13 |
| 1.375,00 - 1.499,99 | 2.637 | 3.788.473,37 | 228 | 328.047,08 | 955 | 1.370.144,53 |
| 1.500,00 - 1.624,99 | 880 | 1.374.270,29 | 239 | 374.906,21 | 296 | 461.206,33 |
| 1.625,00 - 1.749,99 | 673 | 1.133.763,74 | 229 | 387.159,40 | 202 | 339.357,68 |
| 1.750,00 - 1.874,99 | 822 | 1.485.126,44 | 458 | 826.735,75 | 182 | 329.045,64 |
| 1.875,00 - 1.999,99 | 404 | 783.227,28 | 138 | 267.069,71 | 135 | 261.734,20 |
| 2.000,00 - 2.124,99 | 308 | 634.060,52 | 109 | 224.507,51 | 91 | 186.939,25 |
| 2.125,00 - 2.249,99 | 215 | 468.763,43 | 96 | 209.946,20 | 52 | 113.053,03 |
| 2.250,00 - 2.374,99 | 150 | 345.795,05 | 79 | 182.326,06 | 33 | 75.932,25 |
| 2.375,00 - 2.499,99 | 94 | 228.277,76 | 71 | 172.499,21 | 9 | 21.904,86 |
| 2.500,00 - 2.624,99 | 57 | 146.161,93 | 49 | 125.663,31 | 3 | 7.699,33 |
| 2.625,00 - 2.749,99 | 39 | 104.326,85 | 33 | 88.319,99 | 3 | 7.995,29 |
| 2.750,00 - 2.874,99 | 23 | 64.448,59 | 20 | 56.024,32 | 1 | 2.872,43 |
| 2.875,00 - 2.999,99 | 10 | 29.336,11 | 10 | 29.336,11 | | |
| 3.000,00 - 3.124,99 | 1 | 3.032,60 | | | | |
| 3.125,00 en > | 5 | 20.769,30 | 4 | 17.413,40 | | |

Niet gehuwd

| Maandbedrag | Rust bedrag alleenstaande | | Rust en overleving | | Overleving en overgangsuitkering | |
|---------------------|---------------------------|--------------|---------------------|------------|----------------------------------|-----------|
| | Aantal | Bedrag | Aantal | Bedrag | Aantal | Bedrag |
| | Totaal | 9.239 | 8.019.552,14 | 457 | 526.932,57 | 15 |
| 0,01 - 124,99 | 1.149 | 76.836,81 | 15 | 1.073,64 | 3 | 274,05 |
| 125,00 - 249,99 | 994 | 181.612,28 | 20 | 4.233,28 | 4 | 672,74 |
| 250,00 - 374,99 | 711 | 220.184,87 | 16 | 5.139,62 | 3 | 911,87 |
| 375,00 - 499,99 | 531 | 231.032,43 | 23 | 10.016,21 | | |
| 500,00 - 624,99 | 436 | 243.927,35 | 22 | 12.091,31 | 1 | 547,77 |
| 625,00 - 749,99 | 334 | 227.644,35 | 25 | 17.541,79 | 1 | 696,38 |
| 750,00 - 874,99 | 310 | 250.460,20 | 24 | 19.469,86 | | |
| 875,00 - 999,99 | 368 | 346.617,00 | 25 | 23.681,02 | | |
| 1.000,00 - 1.124,99 | 535 | 569.348,49 | 31 | 33.295,31 | 1 | 1.057,49 |
| 1.125,00 - 1.249,99 | 660 | 785.814,16 | 35 | 41.375,01 | | |
| 1.250,00 - 1.374,99 | 811 | 1.065.964,83 | 29 | 38.514,65 | 1 | 1.302,95 |
| 1.375,00 - 1.499,99 | 1.384 | 1.989.062,45 | 69 | 99.835,37 | 1 | 1.383,94 |
| 1.500,00 - 1.624,99 | 291 | 454.101,66 | 54 | 84.056,09 | | |
| 1.625,00 - 1.749,99 | 220 | 369.906,22 | 22 | 37.340,44 | | |
| 1.750,00 - 1.874,99 | 174 | 314.795,33 | 8 | 14.549,72 | | |
| 1.875,00 - 1.999,99 | 122 | 236.725,80 | 9 | 17.697,57 | | |
| 2.000,00 - 2.124,99 | 98 | 202.061,88 | 10 | 20.551,88 | | |
| 2.125,00 - 2.249,99 | 60 | 130.640,46 | 7 | 15.123,74 | | |
| 2.250,00 - 2.374,99 | 30 | 69.109,43 | 8 | 18.427,31 | | |
| 2.375,00 - 2.499,99 | 13 | 31.436,59 | 1 | 2.437,10 | | |
| 2.500,00 - 2.624,99 | 3 | 7.689,72 | 2 | 5.109,57 | | |
| 2.625,00 - 2.749,99 | 1 | 2.639,49 | 2 | 5.372,08 | | |
| 2.750,00 - 2.874,99 | 2 | 5.551,84 | | | | |
| 2.875,00 - 2.999,99 | | | | | | |
| 3.000,00 - 3.124,99 | 1 | 3.032,60 | | | | |
| 3.125,00 en > | 1 | 3.355,90 | | | | |

Gemengde loopbaan werknemer, zelfstandige en ambtenaar ~ Vrouwen

Aantal gerechtigden en maandelijkse uitgave (in €) per schijven van maandbedragen, categorie, loopbaan en geslacht

| Maandbedrag | Gehuwd | | | | | |
|---------------------|---------------|----------------------|-------------------|------------------|---------------------------|---------------------|
| | Totaal | | Rust gezinsbedrag | | Rust bedrag alleenstaande | |
| | Aantal | Bedrag | Aantal | Bedrag | Aantal | Bedrag |
| Totaal | 25.974 | 18.862.762,78 | 21 | 19.108,65 | 4.328 | 1.760.420,49 |
| 0,01 - 124,99 | 3.211 | 228.270,17 | 2 | 154,92 | 1.211 | 81.797,73 |
| 125,00 - 249,99 | 3.694 | 686.718,39 | 4 | 835,20 | 981 | 177.634,27 |
| 250,00 - 374,99 | 2.875 | 888.672,74 | 3 | 922,82 | 519 | 158.832,98 |
| 375,00 - 499,99 | 2.108 | 914.773,22 | 1 | 495,44 | 366 | 158.277,25 |
| 500,00 - 624,99 | 1.629 | 911.207,44 | 2 | 1.158,61 | 270 | 150.433,41 |
| 625,00 - 749,99 | 1.264 | 865.729,66 | | | 189 | 128.744,12 |
| 750,00 - 874,99 | 1.085 | 878.823,06 | | | 142 | 114.285,12 |
| 875,00 - 999,99 | 1.054 | 990.721,34 | | | 125 | 117.098,03 |
| 1.000,00 - 1.124,99 | 1.501 | 1.598.790,50 | | | 153 | 162.242,52 |
| 1.125,00 - 1.249,99 | 1.576 | 1.872.102,25 | 1 | 1.207,81 | 114 | 134.747,20 |
| 1.250,00 - 1.374,99 | 1.645 | 2.159.278,36 | | | 112 | 146.745,71 |
| 1.375,00 - 1.499,99 | 2.389 | 3.426.302,79 | 2 | 2.795,26 | 83 | 118.554,36 |
| 1.500,00 - 1.624,99 | 748 | 1.165.388,95 | 2 | 3.108,49 | 19 | 29.958,06 |
| 1.625,00 - 1.749,99 | 362 | 609.369,43 | | | 15 | 24.844,52 |
| 1.750,00 - 1.874,99 | 290 | 525.745,97 | 3 | 5.332,83 | 14 | 25.286,79 |
| 1.875,00 - 1.999,99 | 202 | 391.206,12 | | | 4 | 7.771,75 |
| 2.000,00 - 2.124,99 | 166 | 341.416,49 | | | 7 | 14.379,41 |
| 2.125,00 - 2.249,99 | 92 | 200.709,04 | | | 3 | 6.536,44 |
| 2.250,00 - 2.374,99 | 37 | 85.393,51 | | | 1 | 2.250,82 |
| 2.375,00 - 2.499,99 | 21 | 51.266,73 | | | | |
| 2.500,00 - 2.624,99 | 10 | 25.533,44 | | | | |
| 2.625,00 - 2.749,99 | 4 | 10.817,64 | | | | |
| 2.750,00 - 2.874,99 | 4 | 11.178,39 | | | | |
| 2.875,00 - 2.999,99 | 2 | 5.909,26 | | | | |
| 3.000,00 - 3.124,99 | 1 | 3.097,27 | 1 | 3.097,27 | | |
| 3.125,00 en > | 4 | 14.340,62 | | | | |

Niet gehuwd

| Maandbedrag | Rust bedrag alleenstaande | | Rust en overleving | | Overleving en overgangsuitkering | |
|---------------------|---------------------------|---------------|---------------------|--------------|----------------------------------|--------------|
| | Aantal | Bedrag | Aantal | Bedrag | Aantal | Bedrag |
| | Totaal | 12.870 | 9.249.890,39 | 7.063 | 6.396.185,50 | 1.692 |
| 0,01 - 124,99 | 1.556 | 110.104,10 | 336 | 27.840,20 | 106 | 8.373,22 |
| 125,00 - 249,99 | 1.848 | 344.476,65 | 694 | 132.661,99 | 167 | 31.110,28 |
| 250,00 - 374,99 | 1.422 | 437.586,71 | 747 | 234.381,13 | 184 | 56.949,10 |
| 375,00 - 499,99 | 975 | 423.608,23 | 612 | 265.662,92 | 154 | 66.729,38 |
| 500,00 - 624,99 | 747 | 417.844,57 | 526 | 294.513,17 | 84 | 47.257,68 |
| 625,00 - 749,99 | 574 | 393.131,74 | 415 | 284.903,34 | 86 | 58.950,46 |
| 750,00 - 874,99 | 542 | 439.076,48 | 335 | 271.641,58 | 66 | 53.819,88 |
| 875,00 - 999,99 | 520 | 490.132,60 | 310 | 290.403,60 | 99 | 93.087,11 |
| 1.000,00 - 1.124,99 | 850 | 906.109,17 | 395 | 421.077,65 | 103 | 109.361,16 |
| 1.125,00 - 1.249,99 | 917 | 1.088.837,10 | 399 | 474.759,34 | 145 | 172.550,80 |
| 1.250,00 - 1.374,99 | 959 | 1.259.665,47 | 457 | 599.505,21 | 117 | 153.361,97 |
| 1.375,00 - 1.499,99 | 1.518 | 2.178.149,34 | 535 | 768.723,01 | 251 | 358.080,82 |
| 1.500,00 - 1.624,99 | 180 | 279.435,26 | 505 | 787.206,13 | 42 | 65.681,01 |
| 1.625,00 - 1.749,99 | 100 | 168.496,34 | 214 | 360.209,53 | 33 | 55.819,04 |
| 1.750,00 - 1.874,99 | 76 | 137.556,70 | 174 | 315.709,08 | 23 | 41.860,57 |
| 1.875,00 - 1.999,99 | 41 | 79.426,08 | 136 | 263.442,51 | 21 | 40.565,78 |
| 2.000,00 - 2.124,99 | 28 | 57.781,38 | 123 | 252.831,14 | 8 | 16.424,56 |
| 2.125,00 - 2.249,99 | 12 | 25.906,84 | 76 | 166.096,23 | 1 | 2.169,53 |
| 2.250,00 - 2.374,99 | 4 | 9.179,89 | 31 | 71.700,57 | 1 | 2.262,23 |
| 2.375,00 - 2.499,99 | | | 21 | 51.266,73 | | |
| 2.500,00 - 2.624,99 | | | 10 | 25.533,44 | | |
| 2.625,00 - 2.749,99 | | | 3 | 8.074,47 | 1 | 2.743,17 |
| 2.750,00 - 2.874,99 | | | 4 | 11.178,39 | | |
| 2.875,00 - 2.999,99 | | | 2 | 5.909,26 | | |
| 3.000,00 - 3.124,99 | | | | | | |
| 3.125,00 en > | 1 | 3.385,74 | 3 | 10.954,88 | | |

1.2.8 Zuivere loopbaan zelfstandige ~ Mannen en vrouwen

Aantal gerechtigden en maandelijkse uitgave (in €) per schijven van maandbedragen, categorie, loopbaan en geslacht

| Maandbedrag | Gehuwd | | | | | |
|---------------------|---------------|----------------------|-------------------|----------------------|---------------------------|----------------------|
| | Totaal | | Rust gezinsbedrag | | Rust bedrag alleenstaande | |
| | Aantal | Bedrag | Aantal | Bedrag | Aantal | Bedrag |
| Totaal | 88.843 | 94.357.103,20 | 20.983 | 31.993.299,04 | 32.340 | 21.061.026,93 |
| 0,01 - 124,99 | 12.218 | 692.059,16 | 434 | 29.008,51 | 9.889 | 544.765,14 |
| 125,00 - 249,99 | 6.018 | 1.092.120,16 | 405 | 74.569,91 | 4.130 | 744.502,23 |
| 250,00 - 374,99 | 3.836 | 1.175.919,11 | 306 | 95.641,70 | 2.367 | 721.785,98 |
| 375,00 - 499,99 | 1.935 | 829.335,84 | 220 | 94.533,08 | 898 | 382.849,17 |
| 500,00 - 624,99 | 1.126 | 630.716,23 | 170 | 94.593,53 | 464 | 260.985,94 |
| 625,00 - 749,99 | 794 | 544.579,28 | 136 | 92.897,56 | 326 | 222.337,73 |
| 750,00 - 874,99 | 1.023 | 839.771,45 | 113 | 91.297,55 | 500 | 412.004,57 |
| 875,00 - 999,99 | 3.405 | 3.250.708,49 | 144 | 136.220,47 | 1.582 | 1.504.245,94 |
| 1.000,00 - 1.124,99 | 3.151 | 3.352.477,23 | 342 | 366.279,43 | 1.355 | 1.438.844,36 |
| 1.125,00 - 1.249,99 | 5.797 | 6.936.948,97 | 2.391 | 2.876.929,61 | 1.479 | 1.759.641,68 |
| 1.250,00 - 1.374,99 | 9.455 | 12.480.917,18 | 881 | 1.160.278,60 | 3.342 | 4.424.642,59 |
| 1.375,00 - 1.499,99 | 22.632 | 32.412.236,33 | 913 | 1.316.337,96 | 5.746 | 8.231.410,71 |
| 1.500,00 - 1.624,99 | 4.118 | 6.414.663,36 | 1.294 | 2.034.222,79 | 216 | 334.302,82 |
| 1.625,00 - 1.749,99 | 3.161 | 5.355.039,01 | 3.098 | 5.249.652,55 | 34 | 56.806,38 |
| 1.750,00 - 1.874,99 | 9.972 | 17.956.224,08 | 9.940 | 17.899.271,87 | 9 | 16.112,48 |
| 1.875,00 - 1.999,99 | 167 | 320.215,32 | 163 | 312.547,02 | 3 | 5.789,21 |
| 2.000,00 - 2.124,99 | 28 | 57.249,17 | 26 | 53.094,07 | | |
| 2.125,00 - 2.249,99 | 5 | 10.882,93 | 5 | 10.882,93 | | |
| 2.250,00 - 2.374,99 | | | | | | |
| 2.375,00 - 2.499,99 | 1 | 2.385,35 | 1 | 2.385,35 | | |
| 2.500,00 - 2.624,99 | | | | | | |
| 2.625,00 - 2.749,99 | 1 | 2.654,55 | 1 | 2.654,55 | | |
| 2.750,00 - 2.874,99 | | | | | | |
| 2.875,00 - 2.999,99 | | | | | | |
| 3.000,00 - 3.124,99 | | | | | | |
| 3.125,00 en > | | | | | | |

Niet gehuwd

| Maandbedrag | Rust bedrag alleenstaande | | Rust en overleving | | Overleving en overgangsuitkering | |
|---------------------|---------------------------|---------------|----------------------|--------------|----------------------------------|---------------|
| | Aantal | Bedrag | Aantal | Bedrag | Aantal | Bedrag |
| | Totaal | 16.962 | 17.269.178,75 | 5.506 | 7.900.450,21 | 13.052 |
| 0,01 - 124,99 | 1.434 | 87.129,84 | 20 | 1.502,26 | 441 | 29.653,41 |
| 125,00 - 249,99 | 993 | 183.265,94 | 27 | 5.155,04 | 463 | 84.627,04 |
| 250,00 - 374,99 | 844 | 261.280,90 | 39 | 12.080,93 | 280 | 85.129,60 |
| 375,00 - 499,99 | 577 | 248.278,06 | 43 | 18.885,37 | 197 | 84.790,16 |
| 500,00 - 624,99 | 351 | 196.072,04 | 33 | 18.435,50 | 108 | 60.629,22 |
| 625,00 - 749,99 | 238 | 164.728,95 | 25 | 17.548,39 | 69 | 47.066,65 |
| 750,00 - 874,99 | 302 | 247.939,23 | 30 | 24.293,34 | 78 | 64.236,76 |
| 875,00 - 999,99 | 1.546 | 1.483.515,95 | 30 | 28.530,40 | 103 | 98.195,73 |
| 1.000,00 - 1.124,99 | 1.076 | 1.144.011,25 | 58 | 61.919,77 | 320 | 341.422,42 |
| 1.125,00 - 1.249,99 | 1.305 | 1.556.829,47 | 112 | 134.687,20 | 510 | 608.861,01 |
| 1.250,00 - 1.374,99 | 2.117 | 2.801.967,34 | 558 | 740.156,37 | 2.557 | 3.353.872,28 |
| 1.375,00 - 1.499,99 | 6.057 | 8.697.549,11 | 2.008 | 2.920.846,90 | 7.908 | 11.246.091,65 |
| 1.500,00 - 1.624,99 | 81 | 124.757,60 | 2.514 | 3.901.130,95 | 13 | 20.249,20 |
| 1.625,00 - 1.749,99 | 16 | 26.744,04 | 8 | 13.512,90 | 5 | 8.323,14 |
| 1.750,00 - 1.874,99 | 22 | 39.074,84 | 1 | 1.764,89 | | |
| 1.875,00 - 1.999,99 | 1 | 1.879,09 | | | | |
| 2.000,00 - 2.124,99 | 2 | 4.155,10 | | | | |
| 2.125,00 - 2.249,99 | | | | | | |
| 2.250,00 - 2.374,99 | | | | | | |
| 2.375,00 - 2.499,99 | | | | | | |
| 2.500,00 - 2.624,99 | | | | | | |
| 2.625,00 - 2.749,99 | | | | | | |
| 2.750,00 - 2.874,99 | | | | | | |
| 2.875,00 - 2.999,99 | | | | | | |
| 3.000,00 - 3.124,99 | | | | | | |
| 3.125,00 en > | | | | | | |

Zuivere loopbaan zelfstandige ~ Mannen

Aantal gerechtigden en maandelijkse uitgave (in €) per schijven van maandbedragen, categorie, loopbaan en geslacht

| Maandbedrag | Gehuwd | | | | | |
|---------------------|---------------|----------------------|-------------------|----------------------|---------------------------|----------------------|
| | Totaal | | Rust gezinsbedrag | | Rust bedrag alleenstaande | |
| | Aantal | Bedrag | Aantal | Bedrag | Aantal | Bedrag |
| Totaal | 46.360 | 59.475.487,42 | 20.861 | 31.904.182,62 | 13.021 | 13.625.901,41 |
| 0,01 - 124,99 | 2.160 | 132.680,99 | 403 | 27.060,64 | 1.044 | 63.118,61 |
| 125,00 - 249,99 | 1.654 | 304.466,58 | 389 | 71.823,12 | 766 | 141.198,01 |
| 250,00 - 374,99 | 1.210 | 373.864,05 | 297 | 92.791,01 | 544 | 167.279,67 |
| 375,00 - 499,99 | 831 | 358.117,69 | 213 | 91.515,39 | 364 | 157.707,30 |
| 500,00 - 624,99 | 607 | 339.780,10 | 167 | 92.880,10 | 274 | 154.181,91 |
| 625,00 - 749,99 | 466 | 320.322,37 | 132 | 90.214,96 | 210 | 143.378,62 |
| 750,00 - 874,99 | 658 | 539.891,63 | 110 | 88.881,87 | 333 | 273.603,28 |
| 875,00 - 999,99 | 2.475 | 2.364.094,25 | 142 | 134.301,43 | 947 | 898.915,73 |
| 1.000,00 - 1.124,99 | 1.671 | 1.778.091,62 | 340 | 364.095,97 | 562 | 597.013,71 |
| 1.125,00 - 1.249,99 | 4.099 | 4.914.854,94 | 2.384 | 2.868.432,92 | 768 | 915.817,05 |
| 1.250,00 - 1.374,99 | 4.821 | 6.379.441,12 | 873 | 1.149.619,77 | 2.324 | 3.078.757,38 |
| 1.375,00 - 1.499,99 | 10.809 | 15.517.583,50 | 908 | 1.309.149,37 | 4.661 | 6.681.367,50 |
| 1.500,00 - 1.624,99 | 1.597 | 2.503.594,60 | 1.282 | 2.015.288,80 | 185 | 286.537,62 |
| 1.625,00 - 1.749,99 | 3.132 | 5.306.232,15 | 3.088 | 5.232.666,16 | 27 | 45.123,33 |
| 1.750,00 - 1.874,99 | 9.968 | 17.949.084,51 | 9.937 | 17.893.897,19 | 9 | 16.112,48 |
| 1.875,00 - 1.999,99 | 167 | 320.215,32 | 163 | 312.547,02 | 3 | 5.789,21 |
| 2.000,00 - 2.124,99 | 28 | 57.249,17 | 26 | 53.094,07 | | |
| 2.125,00 - 2.249,99 | 5 | 10.882,93 | 5 | 10.882,93 | | |
| 2.250,00 - 2.374,99 | | | | | | |
| 2.375,00 - 2.499,99 | 1 | 2.385,35 | 1 | 2.385,35 | | |
| 2.500,00 - 2.624,99 | | | | | | |
| 2.625,00 - 2.749,99 | 1 | 2.654,55 | 1 | 2.654,55 | | |
| 2.750,00 - 2.874,99 | | | | | | |
| 2.875,00 - 2.999,99 | | | | | | |
| 3.000,00 - 3.124,99 | | | | | | |
| 3.125,00 en > | | | | | | |

Niet gehuwd

| Maandbedrag | Rust bedrag alleenstaande | | Rust en overleving | | Overleving en overgangsuitkering | |
|---------------------|---------------------------|---------------|----------------------|------------|----------------------------------|-----------|
| | Aantal | Bedrag | Aantal | Bedrag | Aantal | Bedrag |
| | Totaal | 12.304 | 13.786.576,38 | 103 | 123.243,17 | 71 |
| 0,01 - 124,99 | 688 | 41.183,18 | 4 | 248,43 | 21 | 1.070,13 |
| 125,00 - 249,99 | 481 | 88.523,69 | 4 | 697,83 | 14 | 2.223,93 |
| 250,00 - 374,99 | 359 | 110.862,79 | 5 | 1.514,89 | 5 | 1.415,69 |
| 375,00 - 499,99 | 242 | 103.588,85 | 8 | 3.499,60 | 4 | 1.806,55 |
| 500,00 - 624,99 | 158 | 88.154,41 | 2 | 1.070,96 | 6 | 3.492,72 |
| 625,00 - 749,99 | 118 | 82.412,32 | 6 | 4.316,47 | | |
| 750,00 - 874,99 | 214 | 176.622,68 | | | 1 | 783,80 |
| 875,00 - 999,99 | 1.382 | 1.327.030,20 | 3 | 2.963,95 | 1 | 882,94 |
| 1.000,00 - 1.124,99 | 761 | 808.349,90 | 2 | 2.116,91 | 6 | 6.515,13 |
| 1.125,00 - 1.249,99 | 943 | 1.125.862,58 | 2 | 2.424,57 | 2 | 2.317,82 |
| 1.250,00 - 1.374,99 | 1.617 | 2.141.874,98 | 2 | 2.637,05 | 5 | 6.551,94 |
| 1.375,00 - 1.499,99 | 5.231 | 7.514.230,59 | 3 | 4.312,85 | 6 | 8.523,19 |
| 1.500,00 - 1.624,99 | 71 | 109.353,10 | 59 | 92.415,08 | | |
| 1.625,00 - 1.749,99 | 14 | 23.418,08 | 3 | 5.024,58 | | |
| 1.750,00 - 1.874,99 | 22 | 39.074,84 | | | | |
| 1.875,00 - 1.999,99 | 1 | 1.879,09 | | | | |
| 2.000,00 - 2.124,99 | 2 | 4.155,10 | | | | |
| 2.125,00 - 2.249,99 | | | | | | |
| 2.250,00 - 2.374,99 | | | | | | |
| 2.375,00 - 2.499,99 | | | | | | |
| 2.500,00 - 2.624,99 | | | | | | |
| 2.625,00 - 2.749,99 | | | | | | |
| 2.750,00 - 2.874,99 | | | | | | |
| 2.875,00 - 2.999,99 | | | | | | |
| 3.000,00 - 3.124,99 | | | | | | |
| 3.125,00 en > | | | | | | |

Zuivere loopbaan zelfstandige ~ Vrouwen

Aantal gerechtigden en maandelijkse uitgave (in €) per schijven van maandbedragen, categorie, loopbaan en geslacht

| Maandbedrag | Gehuwd | | | | | |
|---------------------|---------------|----------------------|-------------------|------------------|---------------------------|---------------------|
| | Totaal | | Rust gezinsbedrag | | Rust bedrag alleenstaande | |
| | Aantal | Bedrag | Aantal | Bedrag | Aantal | Bedrag |
| Totaal | 42.483 | 34.881.615,78 | 122 | 89.116,42 | 19.319 | 7.435.125,52 |
| 0,01 - 124,99 | 10.058 | 559.378,17 | 31 | 1.947,87 | 8.845 | 481.646,53 |
| 125,00 - 249,99 | 4.364 | 787.653,58 | 16 | 2.746,79 | 3.364 | 603.304,22 |
| 250,00 - 374,99 | 2.626 | 802.055,06 | 9 | 2.850,69 | 1.823 | 554.506,31 |
| 375,00 - 499,99 | 1.104 | 471.218,15 | 7 | 3.017,69 | 534 | 225.141,87 |
| 500,00 - 624,99 | 519 | 290.936,13 | 3 | 1.713,43 | 190 | 106.804,03 |
| 625,00 - 749,99 | 328 | 224.256,91 | 4 | 2.682,60 | 116 | 78.959,11 |
| 750,00 - 874,99 | 365 | 299.879,82 | 3 | 2.415,68 | 167 | 138.401,29 |
| 875,00 - 999,99 | 930 | 886.614,24 | 2 | 1.919,04 | 635 | 605.330,21 |
| 1.000,00 - 1.124,99 | 1.480 | 1.574.385,61 | 2 | 2.183,46 | 793 | 841.830,65 |
| 1.125,00 - 1.249,99 | 1.698 | 2.022.094,03 | 7 | 8.496,69 | 711 | 843.824,63 |
| 1.250,00 - 1.374,99 | 4.634 | 6.101.476,06 | 8 | 10.658,83 | 1.018 | 1.345.885,21 |
| 1.375,00 - 1.499,99 | 11.823 | 16.894.652,83 | 5 | 7.188,59 | 1.085 | 1.550.043,21 |
| 1.500,00 - 1.624,99 | 2.521 | 3.911.068,76 | 12 | 18.933,99 | 31 | 47.765,20 |
| 1.625,00 - 1.749,99 | 29 | 48.806,86 | 10 | 16.986,39 | 7 | 11.683,05 |
| 1.750,00 - 1.874,99 | 4 | 7.139,57 | 3 | 5.374,68 | | |
| 1.875,00 - 1.999,99 | | | | | | |
| 2.000,00 - 2.124,99 | | | | | | |
| 2.125,00 - 2.249,99 | | | | | | |
| 2.250,00 - 2.374,99 | | | | | | |
| 2.375,00 - 2.499,99 | | | | | | |
| 2.500,00 - 2.624,99 | | | | | | |
| 2.625,00 - 2.749,99 | | | | | | |
| 2.750,00 - 2.874,99 | | | | | | |
| 2.875,00 - 2.999,99 | | | | | | |
| 3.000,00 - 3.124,99 | | | | | | |
| 3.125,00 en > | | | | | | |

Niet gehuwd

| Maandbedrag | Rust bedrag alleenstaande | | Rust en overleving | | Overleving en overgangsuitkering | |
|---------------------|---------------------------|--------------|---------------------|--------------|----------------------------------|---------------|
| | Aantal | Bedrag | Aantal | Bedrag | Aantal | Bedrag |
| | Totaal | 4.658 | 3.482.602,37 | 5.403 | 7.777.207,04 | 12.981 |
| 0,01 - 124,99 | 746 | 45.946,66 | 16 | 1.253,83 | 420 | 28.583,28 |
| 125,00 - 249,99 | 512 | 94.742,25 | 23 | 4.457,21 | 449 | 82.403,11 |
| 250,00 - 374,99 | 485 | 150.418,11 | 34 | 10.566,04 | 275 | 83.713,91 |
| 375,00 - 499,99 | 335 | 144.689,21 | 35 | 15.385,77 | 193 | 82.983,61 |
| 500,00 - 624,99 | 193 | 107.917,63 | 31 | 17.364,54 | 102 | 57.136,50 |
| 625,00 - 749,99 | 120 | 82.316,63 | 19 | 13.231,92 | 69 | 47.066,65 |
| 750,00 - 874,99 | 88 | 71.316,55 | 30 | 24.293,34 | 77 | 63.452,96 |
| 875,00 - 999,99 | 164 | 156.485,75 | 27 | 25.566,45 | 102 | 97.312,79 |
| 1.000,00 - 1.124,99 | 315 | 335.661,35 | 56 | 59.802,86 | 314 | 334.907,29 |
| 1.125,00 - 1.249,99 | 362 | 430.966,89 | 110 | 132.262,63 | 508 | 606.543,19 |
| 1.250,00 - 1.374,99 | 500 | 660.092,36 | 556 | 737.519,32 | 2.552 | 3.347.320,34 |
| 1.375,00 - 1.499,99 | 826 | 1.183.318,52 | 2.005 | 2.916.534,05 | 7.902 | 11.237.568,46 |
| 1.500,00 - 1.624,99 | 10 | 15.404,50 | 2.455 | 3.808.715,87 | 13 | 20.249,20 |
| 1.625,00 - 1.749,99 | 2 | 3.325,96 | 5 | 8.488,32 | 5 | 8.323,14 |
| 1.750,00 - 1.874,99 | | | 1 | 1.764,89 | | |
| 1.875,00 - 1.999,99 | | | | | | |
| 2.000,00 - 2.124,99 | | | | | | |
| 2.125,00 - 2.249,99 | | | | | | |
| 2.250,00 - 2.374,99 | | | | | | |
| 2.375,00 - 2.499,99 | | | | | | |
| 2.500,00 - 2.624,99 | | | | | | |
| 2.625,00 - 2.749,99 | | | | | | |
| 2.750,00 - 2.874,99 | | | | | | |
| 2.875,00 - 2.999,99 | | | | | | |
| 3.000,00 - 3.124,99 | | | | | | |
| 3.125,00 en > | | | | | | |

1.2.9 Gemengde loopbaan zelfstandige en ambtenaar ~ Mannen en vrouwen

Aantal gerechtigden en maandelijkse uitgave (in €) per schijven van maandbedragen, categorie, loopbaan en geslacht

| Maandbedrag | Gehuwd | | | | | |
|---------------------|---------------|---------------------|-------------------|-------------------|---------------------------|-------------------|
| | Totaal | | Rust gezinsbedrag | | Rust bedrag alleenstaande | |
| | Aantal | Bedrag | Aantal | Bedrag | Aantal | Bedrag |
| Totaal | 9.954 | 4.741.061,58 | 902 | 929.841,78 | 3.282 | 905.054,44 |
| 0,01 - 124,99 | 3.978 | 199.851,45 | 135 | 7.596,68 | 1.840 | 84.694,21 |
| 125,00 - 249,99 | 1.472 | 263.190,92 | 75 | 13.413,64 | 477 | 83.608,62 |
| 250,00 - 374,99 | 873 | 269.022,10 | 55 | 16.702,14 | 230 | 70.603,96 |
| 375,00 - 499,99 | 461 | 197.394,01 | 41 | 17.966,97 | 138 | 59.607,96 |
| 500,00 - 624,99 | 227 | 127.279,91 | 23 | 13.011,37 | 98 | 54.685,11 |
| 625,00 - 749,99 | 136 | 93.901,69 | 21 | 14.504,39 | 60 | 41.308,11 |
| 750,00 - 874,99 | 143 | 116.247,32 | 15 | 12.053,20 | 47 | 37.969,92 |
| 875,00 - 999,99 | 345 | 329.714,94 | 27 | 25.390,55 | 72 | 68.611,90 |
| 1.000,00 - 1.124,99 | 421 | 446.395,09 | 22 | 23.538,71 | 82 | 86.917,03 |
| 1.125,00 - 1.249,99 | 342 | 406.936,63 | 40 | 48.192,43 | 71 | 84.725,45 |
| 1.250,00 - 1.374,99 | 403 | 530.319,53 | 69 | 90.716,35 | 61 | 79.922,35 |
| 1.375,00 - 1.499,99 | 780 | 1.117.491,76 | 50 | 71.636,40 | 103 | 147.808,46 |
| 1.500,00 - 1.624,99 | 93 | 144.332,32 | 49 | 76.135,04 | 3 | 4.591,36 |
| 1.625,00 - 1.749,99 | 58 | 97.723,41 | 58 | 97.723,41 | | |
| 1.750,00 - 1.874,99 | 217 | 391.376,78 | 217 | 391.376,78 | | |
| 1.875,00 - 1.999,99 | 4 | 7.766,79 | 4 | 7.766,79 | | |
| 2.000,00 - 2.124,99 | 1 | 2.116,93 | 1 | 2.116,93 | | |
| 2.125,00 - 2.249,99 | | | | | | |
| 2.250,00 - 2.374,99 | | | | | | |
| 2.375,00 - 2.499,99 | | | | | | |
| 2.500,00 - 2.624,99 | | | | | | |
| 2.625,00 - 2.749,99 | | | | | | |
| 2.750,00 - 2.874,99 | | | | | | |
| 2.875,00 - 2.999,99 | | | | | | |
| 3.000,00 - 3.124,99 | | | | | | |
| 3.125,00 en > | | | | | | |

Niet gehuwd

| Maandbedrag | Rust bedrag alleenstaande | | Rust en overleving | | Overleving en overgangsuitkering | |
|---------------------|---------------------------|--------------|---------------------|------------|----------------------------------|--------------|
| | Aantal | Bedrag | Aantal | Bedrag | Aantal | Bedrag |
| | Totaal | 4.448 | 2.052.691,87 | 267 | 226.170,98 | 1.055 |
| 0,01 - 124,99 | 1.758 | 91.205,75 | | | 230 | 15.229,79 |
| 125,00 - 249,99 | 679 | 122.647,50 | 31 | 5.840,99 | 210 | 37.680,17 |
| 250,00 - 374,99 | 440 | 136.024,56 | 40 | 12.408,33 | 108 | 33.283,11 |
| 375,00 - 499,99 | 172 | 72.029,47 | 33 | 14.506,57 | 77 | 33.283,04 |
| 500,00 - 624,99 | 67 | 37.476,41 | 10 | 5.540,72 | 29 | 16.566,30 |
| 625,00 - 749,99 | 35 | 24.429,31 | 1 | 716,33 | 19 | 12.943,55 |
| 750,00 - 874,99 | 52 | 42.634,94 | 5 | 4.080,29 | 24 | 19.508,97 |
| 875,00 - 999,99 | 206 | 197.491,51 | 6 | 5.689,96 | 34 | 32.531,02 |
| 1.000,00 - 1.124,99 | 257 | 272.289,03 | 12 | 12.810,54 | 48 | 50.839,78 |
| 1.125,00 - 1.249,99 | 178 | 211.097,40 | 11 | 13.015,17 | 42 | 49.906,18 |
| 1.250,00 - 1.374,99 | 191 | 251.663,77 | 19 | 25.486,18 | 63 | 82.530,88 |
| 1.375,00 - 1.499,99 | 411 | 590.639,02 | 45 | 64.408,16 | 171 | 242.999,72 |
| 1.500,00 - 1.624,99 | 2 | 3.063,20 | 39 | 60.542,72 | | |
| 1.625,00 - 1.749,99 | | | | | | |
| 1.750,00 - 1.874,99 | | | | | | |
| 1.875,00 - 1.999,99 | | | | | | |
| 2.000,00 - 2.124,99 | | | | | | |
| 2.125,00 - 2.249,99 | | | | | | |
| 2.250,00 - 2.374,99 | | | | | | |
| 2.375,00 - 2.499,99 | | | | | | |
| 2.500,00 - 2.624,99 | | | | | | |
| 2.625,00 - 2.749,99 | | | | | | |
| 2.750,00 - 2.874,99 | | | | | | |
| 2.875,00 - 2.999,99 | | | | | | |
| 3.000,00 - 3.124,99 | | | | | | |
| 3.125,00 en > | | | | | | |

Gemengde loopbaan zelfstandige en ambtenaar ~ Mannen

Aantal gerechtigden en maandelijkse uitgave (in €) per schijven van maandbedragen, categorie, loopbaan en geslacht

| Maandbedrag | Gehuwd | | | | | |
|---------------------|---------------|---------------------|-------------------|-------------------|---------------------------|-------------------|
| | Totaal | | Rust gezinsbedrag | | Rust bedrag alleenstaande | |
| | Aantal | Bedrag | Aantal | Bedrag | Aantal | Bedrag |
| Totaal | 4.771 | 2.582.727,26 | 901 | 929.185,13 | 2.292 | 729.494,20 |
| 0,01 - 124,99 | 1.958 | 92.975,22 | 135 | 7.596,68 | 1.204 | 56.497,97 |
| 125,00 - 249,99 | 541 | 95.527,54 | 75 | 13.413,64 | 308 | 53.668,82 |
| 250,00 - 374,99 | 299 | 92.240,16 | 55 | 16.702,14 | 168 | 52.108,34 |
| 375,00 - 499,99 | 191 | 82.591,02 | 41 | 17.966,97 | 109 | 46.954,89 |
| 500,00 - 624,99 | 125 | 70.321,69 | 23 | 13.011,37 | 76 | 42.488,53 |
| 625,00 - 749,99 | 93 | 64.429,03 | 20 | 13.847,74 | 54 | 37.257,33 |
| 750,00 - 874,99 | 80 | 64.910,45 | 15 | 12.053,20 | 37 | 30.033,51 |
| 875,00 - 999,99 | 172 | 163.925,52 | 27 | 25.390,55 | 58 | 55.157,10 |
| 1.000,00 - 1.124,99 | 173 | 183.221,80 | 22 | 23.538,71 | 57 | 60.445,44 |
| 1.125,00 - 1.249,99 | 173 | 206.169,39 | 40 | 48.192,43 | 66 | 78.620,43 |
| 1.250,00 - 1.374,99 | 203 | 266.830,67 | 69 | 90.716,35 | 53 | 69.567,62 |
| 1.375,00 - 1.499,99 | 428 | 615.243,65 | 50 | 71.636,40 | 99 | 142.102,86 |
| 1.500,00 - 1.624,99 | 55 | 85.357,21 | 49 | 76.135,04 | 3 | 4.591,36 |
| 1.625,00 - 1.749,99 | 58 | 97.723,41 | 58 | 97.723,41 | | |
| 1.750,00 - 1.874,99 | 217 | 391.376,78 | 217 | 391.376,78 | | |
| 1.875,00 - 1.999,99 | 4 | 7.766,79 | 4 | 7.766,79 | | |
| 2.000,00 - 2.124,99 | 1 | 2.116,93 | 1 | 2.116,93 | | |
| 2.125,00 - 2.249,99 | | | | | | |
| 2.250,00 - 2.374,99 | | | | | | |
| 2.375,00 - 2.499,99 | | | | | | |
| 2.500,00 - 2.624,99 | | | | | | |
| 2.625,00 - 2.749,99 | | | | | | |
| 2.750,00 - 2.874,99 | | | | | | |
| 2.875,00 - 2.999,99 | | | | | | |
| 3.000,00 - 3.124,99 | | | | | | |
| 3.125,00 en > | | | | | | |

Niet gehuwd

| Maandbedrag | Rust bedrag alleenstaande | | Rust en overleving | | Overleving en overgangsuitkering | |
|---------------------|---------------------------|--------------|--------------------|----------|----------------------------------|----------|
| | Aantal | Bedrag | Aantal | Bedrag | Aantal | Bedrag |
| | Totaal | 1.569 | 918.400,51 | 5 | 5.107,55 | 4 |
| 0,01 - 124,99 | 617 | 28.821,22 | | | 2 | 59,35 |
| 125,00 - 249,99 | 157 | 28.242,62 | | | 1 | 202,46 |
| 250,00 - 374,99 | 74 | 22.798,47 | 1 | 353,15 | 1 | 278,06 |
| 375,00 - 499,99 | 40 | 17.194,37 | 1 | 474,79 | | |
| 500,00 - 624,99 | 26 | 14.821,79 | | | | |
| 625,00 - 749,99 | 19 | 13.323,96 | | | | |
| 750,00 - 874,99 | 28 | 22.823,74 | | | | |
| 875,00 - 999,99 | 87 | 83.377,87 | | | | |
| 1.000,00 - 1.124,99 | 94 | 99.237,65 | | | | |
| 1.125,00 - 1.249,99 | 67 | 79.356,53 | | | | |
| 1.250,00 - 1.374,99 | 79 | 103.834,70 | 2 | 2.712,00 | | |
| 1.375,00 - 1.499,99 | 279 | 401.504,39 | | | | |
| 1.500,00 - 1.624,99 | 2 | 3.063,20 | 1 | 1.567,61 | | |
| 1.625,00 - 1.749,99 | | | | | | |
| 1.750,00 - 1.874,99 | | | | | | |
| 1.875,00 - 1.999,99 | | | | | | |
| 2.000,00 - 2.124,99 | | | | | | |
| 2.125,00 - 2.249,99 | | | | | | |
| 2.250,00 - 2.374,99 | | | | | | |
| 2.375,00 - 2.499,99 | | | | | | |
| 2.500,00 - 2.624,99 | | | | | | |
| 2.625,00 - 2.749,99 | | | | | | |
| 2.750,00 - 2.874,99 | | | | | | |
| 2.875,00 - 2.999,99 | | | | | | |
| 3.000,00 - 3.124,99 | | | | | | |
| 3.125,00 en > | | | | | | |

Gemengde loopbaan zelfstandige en ambtenaar ~ Vrouwen

Aantal gerechtigden en maandelijkse uitgave (in €) per schijven van maandbedragen, categorie, loopbaan en geslacht

| Maandbedrag | Gehuwd | | | | | |
|---------------------|---------------|---------------------|-------------------|---------------|---------------------------|-------------------|
| | Totaal | | Rust gezinsbedrag | | Rust bedrag alleenstaande | |
| | Aantal | Bedrag | Aantal | Bedrag | Aantal | Bedrag |
| Totaal | 5.183 | 2.158.334,32 | 1 | 656,65 | 990 | 175.560,24 |
| 0,01 - 124,99 | 2.020 | 106.876,23 | | | 636 | 28.196,24 |
| 125,00 - 249,99 | 931 | 167.663,38 | | | 169 | 29.939,80 |
| 250,00 - 374,99 | 574 | 176.781,94 | | | 62 | 18.495,62 |
| 375,00 - 499,99 | 270 | 114.802,99 | | | 29 | 12.653,07 |
| 500,00 - 624,99 | 102 | 56.958,22 | | | 22 | 12.196,58 |
| 625,00 - 749,99 | 43 | 29.472,66 | 1 | 656,65 | 6 | 4.050,78 |
| 750,00 - 874,99 | 63 | 51.336,87 | | | 10 | 7.936,41 |
| 875,00 - 999,99 | 173 | 165.789,42 | | | 14 | 13.454,80 |
| 1.000,00 - 1.124,99 | 248 | 263.173,29 | | | 25 | 26.471,59 |
| 1.125,00 - 1.249,99 | 169 | 200.767,24 | | | 5 | 6.105,02 |
| 1.250,00 - 1.374,99 | 200 | 263.488,86 | | | 8 | 10.354,73 |
| 1.375,00 - 1.499,99 | 352 | 502.248,11 | | | 4 | 5.705,60 |
| 1.500,00 - 1.624,99 | 38 | 58.975,11 | | | | |
| 1.625,00 - 1.749,99 | | | | | | |
| 1.750,00 - 1.874,99 | | | | | | |
| 1.875,00 - 1.999,99 | | | | | | |
| 2.000,00 - 2.124,99 | | | | | | |
| 2.125,00 - 2.249,99 | | | | | | |
| 2.250,00 - 2.374,99 | | | | | | |
| 2.375,00 - 2.499,99 | | | | | | |
| 2.500,00 - 2.624,99 | | | | | | |
| 2.625,00 - 2.749,99 | | | | | | |
| 2.750,00 - 2.874,99 | | | | | | |
| 2.875,00 - 2.999,99 | | | | | | |
| 3.000,00 - 3.124,99 | | | | | | |
| 3.125,00 en > | | | | | | |

Niet gehuwd

| Maandbedrag | Rust bedrag alleenstaande | | Rust en overleving | | Overleving en overgangsuitkering | |
|---------------------|---------------------------|--------------|---------------------|------------|----------------------------------|--------------|
| | Aantal | Bedrag | Aantal | Bedrag | Aantal | Bedrag |
| | Totaal | 2.879 | 1.134.291,36 | 262 | 221.063,43 | 1.051 |
| 0,01 - 124,99 | 1.141 | 62.384,53 | 15 | 1.125,02 | 228 | 15.170,44 |
| 125,00 - 249,99 | 522 | 94.404,88 | 31 | 5.840,99 | 209 | 37.477,71 |
| 250,00 - 374,99 | 366 | 113.226,09 | 39 | 12.055,18 | 107 | 33.005,05 |
| 375,00 - 499,99 | 132 | 54.835,10 | 32 | 14.031,78 | 77 | 33.283,04 |
| 500,00 - 624,99 | 41 | 22.654,62 | 10 | 5.540,72 | 29 | 16.566,30 |
| 625,00 - 749,99 | 16 | 11.105,35 | 1 | 716,33 | 19 | 12.943,55 |
| 750,00 - 874,99 | 24 | 19.811,20 | 5 | 4.080,29 | 24 | 19.508,97 |
| 875,00 - 999,99 | 119 | 114.113,64 | 6 | 5.689,96 | 34 | 32.531,02 |
| 1.000,00 - 1.124,99 | 163 | 173.051,38 | 12 | 12.810,54 | 48 | 50.839,78 |
| 1.125,00 - 1.249,99 | 111 | 131.740,87 | 11 | 13.015,17 | 42 | 49.906,18 |
| 1.250,00 - 1.374,99 | 112 | 147.829,07 | 17 | 22.774,18 | 63 | 82.530,88 |
| 1.375,00 - 1.499,99 | 132 | 189.134,63 | 45 | 64.408,16 | 171 | 242.999,72 |
| 1.500,00 - 1.624,99 | | | 38 | 58.975,11 | | |
| 1.625,00 - 1.749,99 | | | | | | |
| 1.750,00 - 1.874,99 | | | | | | |
| 1.875,00 - 1.999,99 | | | | | | |
| 2.000,00 - 2.124,99 | | | | | | |
| 2.125,00 - 2.249,99 | | | | | | |
| 2.250,00 - 2.374,99 | | | | | | |
| 2.375,00 - 2.499,99 | | | | | | |
| 2.500,00 - 2.624,99 | | | | | | |
| 2.625,00 - 2.749,99 | | | | | | |
| 2.750,00 - 2.874,99 | | | | | | |
| 2.875,00 - 2.999,99 | | | | | | |
| 3.000,00 - 3.124,99 | | | | | | |
| 3.125,00 en > | | | | | | |

1.3 Verdeling van het aantal pensioengerechtigden en de overeenstemmende maandelijkse uitgave

Per combinatie van pensioenregelingen, categorie, loopbaan en geslacht

Iedere tabel geeft de verdeling weer per combinatie van pensioenregelingen en alle mogelijke combinaties tussen rust- en overlevingspensioenen van het aantal gerechtigden en de overeenstemmende maandelijkse uitgave.

De eerste tabel is een samenvattende tabel met een verdeling per combinatie van pensioenregelingen van het totaal aantal, het totale aantal mannelijke – en totale aantal vrouwelijke gerechtigden.

De volgende tabellen geven een verdeling weer voor iedere categorie zoals omschreven in de algemene methodenota aan het begin van deel 1.

Opmerking:

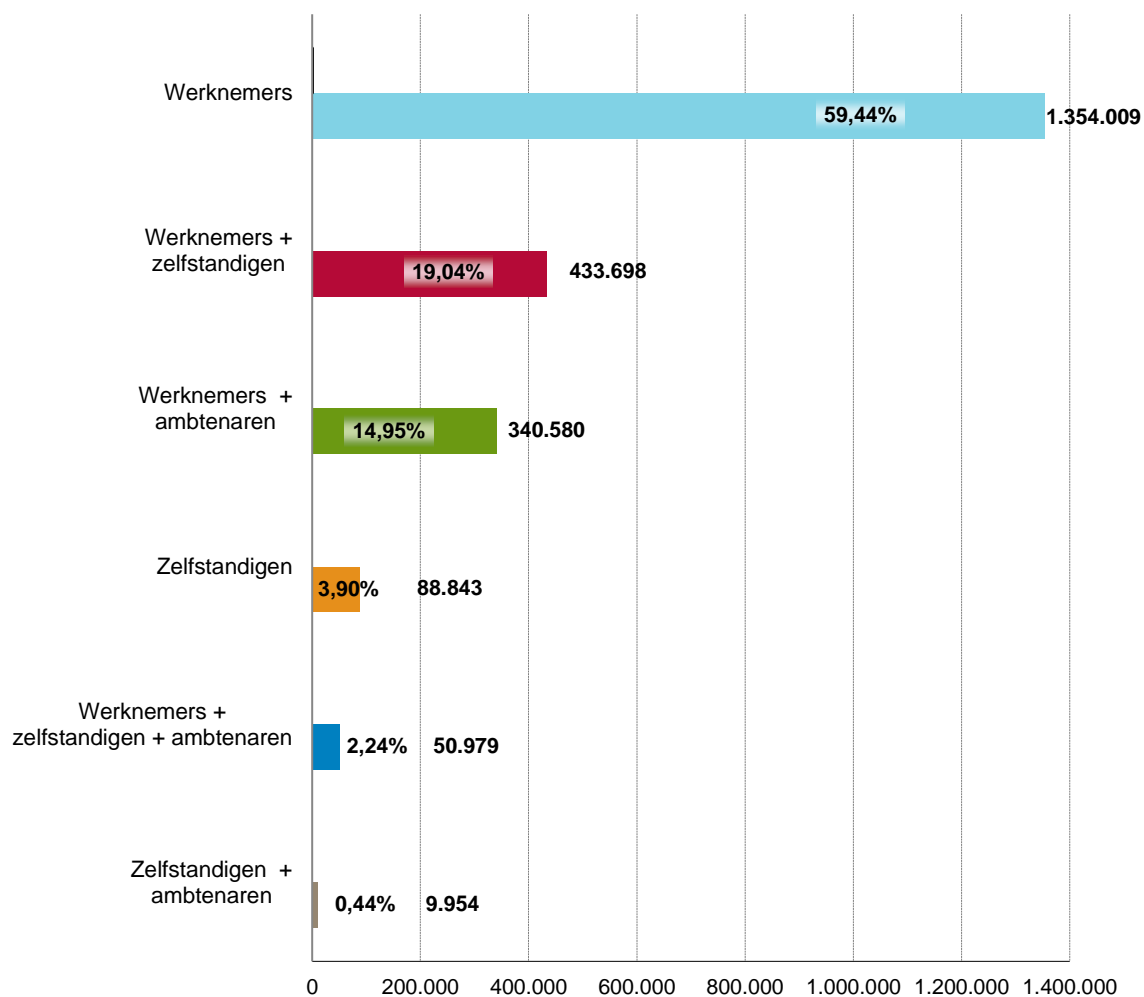
De categorieën werden gedefinieerd in functie van de voordelen uitsluitend betaald in de regelingen werknemers en zelfstandigen.

1.3.1 Alle loopbanen ~ Mannen en vrouwen

Aantal gerechtigden en maandelijkse uitgave (in €) per combinatie van pensioenregelingen

| Regeling | Mannen en vrouwen | | Mannen | | Vrouwen | |
|---------------------------------------------|-------------------|-------------------------|------------------|-------------------------|------------------|-------------------------|
| | Aantal | Bedrag | Aantal | Bedrag | Aantal | Bedrag |
| Totaal | | | | | | |
| Totaal | 2.278.063 | 2.871.138.169,85 | 1.098.229 | 1.534.038.730,34 | 1.179.834 | 1.337.099.439,51 |
| Werknemer | 2.179.266 | 2.517.281.662,89 | 1.047.098 | 1.321.508.983,95 | 1.132.168 | 1.195.772.678,94 |
| Zelfstandige | 583.474 | 353.856.506,96 | 298.630 | 212.529.746,39 | 284.844 | 141.326.760,57 |
| Ambtenaar | 401.513 | | 194.182 | | 207.331 | |
| Werknemer | | | | | | |
| Totaal | 1.354.009 | 1.979.684.630,13 | 635.193 | 1.053.971.106,45 | 718.816 | 925.713.523,68 |
| Werknemer + zelfstandige | | | | | | |
| Totaal | 433.698 | 609.493.321,36 | 222.494 | 331.266.940,71 | 211.204 | 278.226.380,65 |
| Werknemer | | 369.264.490,91 | | 188.950.951,70 | | 180.313.539,21 |
| Zelfstandige | | 240.228.830,45 | | 142.315.989,01 | | 97.912.841,44 |
| Werknemer + ambtenaar | | | | | | |
| Totaal | 340.580 | 142.624.222,00 | 164.406 | 65.367.399,70 | 176.174 | 77.256.822,30 |
| Werknemer | | 142.624.222,00 | | 65.367.399,70 | | 77.256.822,30 |
| Ambtenaar | | | | | | |
| Werknemer + zelfstandige + ambtenaar | | | | | | |
| Totaal | 50.979 | 40.237.831,58 | 25.005 | 21.375.068,80 | 25.974 | 18.862.762,78 |
| Werknemer | | 25.708.319,85 | | 13.219.526,10 | | 12.488.793,75 |
| Zelfstandige | | 14.529.511,73 | | 8.155.542,70 | | 6.373.969,03 |
| Ambtenaar | | | | | | |
| Zelfstandige | | | | | | |
| Totaal | 88.843 | 94.357.103,20 | 46.360 | 59.475.487,42 | 42.483 | 34.881.615,78 |
| Zelfstandige + ambtenaar | | | | | | |
| Totaal | 9.954 | 4.741.061,58 | 4.771 | 2.582.727,26 | 5.183 | 2.158.334,32 |
| Zelfstandige | | 4.741.061,58 | | 2.582.727,26 | | 2.158.334,32 |
| Ambtenaar | | | | | | |

Procentuele verdeling van het aantal gerechtigden per combinatie van pensioenregelingen Uitgezonderd zuivere loopbaan ambtenaar



1.3.2 Gehuwd, rust «gezinsbedrag» ~ Mannen en vrouwen

Aantal gerechtigden en maandelijkse uitgave (in €) per combinatie van pensioenregelingen

| Regeling | Mannen en vrouwen | | Mannen | | Vrouwen | |
|---------------------------------------------|-------------------|-----------------------|----------------|-----------------------|--------------|---------------------|
| | Aantal | Bedrag | Aantal | Bedrag | Aantal | Bedrag |
| Totaal | | | | | | |
| Totaal | 257.086 | 464.049.241,26 | 254.442 | 460.924.932,22 | 2.644 | 3.124.309,04 |
| Werknemers | 235.201 | 375.379.667,54 | 232.680 | 372.679.678,79 | 2.521 | 2.699.988,75 |
| Zelfstandige | 85.411 | 88.669.573,72 | 84.734 | 88.245.253,43 | 677 | 424.320,29 |
| Ambtenaar | 20.322 | | 20.132 | | 190 | |
| Werknemer | | | | | | |
| Totaal | 155.713 | 308.645.029,30 | 153.914 | 306.457.397,05 | 1.799 | 2.187.632,25 |
| Werknemer + zelfstandige | | | | | | |
| Totaal | 60.068 | 105.721.540,21 | 59.535 | 104.966.930,95 | 533 | 754.609,26 |
| Werknemers | | 51.862.787,93 | | 51.437.666,21 | | 425.121,72 |
| Zelfstandige | | 53.858.752,28 | | 53.529.264,74 | | 329.487,54 |
| Werknemer + ambtenaar | | | | | | |
| Totaal | 15.962 | 12.366.096,15 | 15.794 | 12.292.910,34 | 168 | 73.185,81 |
| Werknemers | | 12.366.096,15 | | 12.292.910,34 | | 73.185,81 |
| Ambtenaar | | | | 0,00 | | 0,00 |
| Werknemer + zelfstandige + ambtenaar | | | | | | |
| Totaal | 3.458 | 4.393.434,78 | 3.437 | 4.374.326,13 | 21 | 19.108,65 |
| Werknemers | | 2.505.754,16 | | 2.491.705,19 | | 14.048,97 |
| Zelfstandige | | 1.887.680,62 | | 1.882.620,94 | | 5.059,68 |
| Ambtenaar | | | | | | |
| Zelfstandige | | | | | | |
| Totaal | 20.983 | 31.993.299,04 | 20.861 | 31.904.182,62 | 122 | 89.116,42 |
| Zelfstandige + ambtenaar | | | | | | |
| Totaal | 902 | 929.841,78 | 901 | 929.185,13 | 1 | 656,65 |
| Zelfstandige | | 929.841,78 | | 929.185,13 | | 656,65 |
| Ambtenaar | | 0,00 | | 0,00 | | 0,00 |

1.3.3 Gehuwd, rust bedrag «alleenstaande» ~ Mannen en vrouwen

Aantal gerechtigden en maandelijkse uitgave (in €) per combinatie van pensioenregelingen

| Regeling | Mannen en vrouwen | | Mannen | | Vrouwen | |
|---------------------------------------------|-------------------|-------------------------|----------------|-----------------------|----------------|-----------------------|
| | Aantal | Bedrag | Aantal | Bedrag | Aantal | Bedrag |
| Totaal | | | | | | |
| Totaal | 922.674 | 1.029.415.604,01 | 495.958 | 626.315.061,63 | 426.716 | 403.100.542,38 |
| Werknemers | 887.052 | 935.321.164,09 | 480.645 | 559.148.880,53 | 406.407 | 376.172.283,56 |
| Zelfstandige | 192.842 | 94.094.439,92 | 115.352 | 67.166.181,10 | 77.490 | 26.928.258,82 |
| Ambtenaar | 174.743 | | 109.540 | | 65.203 | |
| Werknemer | | | | | | |
| Totaal | 574.556 | 779.150.659,55 | 285.215 | 451.759.829,89 | 289.341 | 327.390.829,66 |
| Werknemer + zelfstandige | | | | | | |
| Totaal | 141.035 | 178.979.562,30 | 88.182 | 123.940.034,68 | 52.853 | 55.039.527,62 |
| Werknemers | | 110.779.735,90 | | 74.392.222,30 | | 36.387.513,60 |
| Zelfstandige | | 68.199.826,40 | | 49.547.812,38 | | 18.652.014,02 |
| Werknemer + ambtenaar | | | | | | |
| Totaal | 155.276 | 39.111.469,53 | 95.391 | 27.812.390,68 | 59.885 | 11.299.078,85 |
| Werknemers | | 39.111.469,53 | | 27.812.390,68 | | 11.299.078,85 |
| Ambtenaar | | | | 0,00 | | 0,00 |
| Werknemer + zelfstandige + ambtenaar | | | | | | |
| Totaal | 16.185 | 10.207.831,26 | 11.857 | 8.447.410,77 | 4.328 | 1.760.420,49 |
| Werknemers | | 6.279.299,11 | | 5.184.437,66 | | 1.094.861,45 |
| Zelfstandige | | 3.928.532,15 | | 3.262.973,11 | | 665.559,04 |
| Ambtenaar | | | | | | |
| Zelfstandige | | | | | | |
| Totaal | 32.340 | 21.061.026,93 | 13.021 | 13.625.901,41 | 19.319 | 7.435.125,52 |
| Zelfstandige + ambtenaar | | | | | | |
| Totaal | 3.282 | 905.054,44 | 2.292 | 729.494,20 | 990 | 175.560,24 |
| Zelfstandige | | 905.054,44 | | 729.494,20 | | 175.560,24 |
| Ambtenaar | | 0,00 | | 0,00 | | 0,00 |

1.3.4 Niet gehuwd, rust bedrag «alleenstaande» ~ Mannen en vrouwen

Aantal gerechtigden en maandelijkse uitgave (in €) per combinatie van pensioenregelingen

| Regeling | Mannen en vrouwen | | Mannen | | Vrouwen | |
|---------------------------------------------|-------------------|-----------------------|----------------|-----------------------|----------------|-----------------------|
| | Aantal | Bedrag | Aantal | Bedrag | Aantal | Bedrag |
| Totaal | | | | | | |
| Totaal | 636.994 | 722.360.358,79 | 324.869 | 413.664.716,74 | 312.125 | 308.695.642,05 |
| Werknemers | 615.584 | 646.905.842,96 | 310.996 | 360.662.661,87 | 304.588 | 286.243.181,09 |
| Zelfstandige | 163.487 | 75.454.515,83 | 91.384 | 53.002.054,87 | 72.103 | 22.452.460,96 |
| Ambtenaar | 159.713 | | 62.607 | | 97.106 | |
| Werknemer | | | | | | |
| Totaal | 340.351 | 468.499.512,11 | 181.686 | 274.224.106,43 | 158.665 | 194.275.405,68 |
| Werknemer + zelfstandige | | | | | | |
| Totaal | 119.968 | 150.903.661,91 | 68.272 | 92.471.956,30 | 51.696 | 58.431.705,61 |
| Werknemers | | 100.585.086,80 | | 56.994.220,11 | | 43.590.866,69 |
| Zelfstandige | | 50.318.575,11 | | 35.477.736,19 | | 14.840.838,92 |
| Werknemer + ambtenaar | | | | | | |
| Totaal | 133.156 | 66.365.871,62 | 51.799 | 24.244.124,98 | 81.357 | 42.121.746,64 |
| Werknemers | | 66.365.871,62 | | 24.244.124,98 | | 42.121.746,64 |
| Ambtenaar | | | | 0,00 | | 0,00 |
| Werknemer + zelfstandige + ambtenaar | | | | | | |
| Totaal | 22.109 | 17.269.442,53 | 9.239 | 8.019.552,14 | 12.870 | 9.249.890,39 |
| Werknemers | | 11.455.372,43 | | 5.200.210,35 | | 6.255.162,08 |
| Zelfstandige | | 5.814.070,10 | | 2.819.341,79 | | 2.994.728,31 |
| Ambtenaar | | | | | | |
| Zelfstandige | | | | | | |
| Totaal | 16.962 | 17.269.178,75 | 12.304 | 13.786.576,38 | 4.658 | 3.482.602,37 |
| Zelfstandige + ambtenaar | | | | | | |
| Totaal | 4.448 | 2.052.691,87 | 1.569 | 918.400,51 | 2.879 | 1.134.291,36 |
| Zelfstandige | | 2.052.691,87 | | 918.400,51 | | 1.134.291,36 |
| Ambtenaar | | 0,00 | | 0,00 | | 0,00 |

1.3.5 Rust- en overlevingspensioen ~ Mannen en vrouwen

Aantal gerechtigden en maandelijkse uitgave (in €) per combinatie van pensioenregelingen

| Regeling | Mannen en vrouwen | | Mannen | | Vrouwen | |
|--------------------------------------------------------------------------------------------|-------------------|-----------------------|---------------|----------------------|----------------|-----------------------|
| | Aantal | Bedrag | Aantal | Bedrag | Aantal | Bedrag |
| Totaal | | | | | | |
| Totaal | 302.299 | 477.788.989,56 | 19.085 | 29.247.171,08 | 283.214 | 448.541.818,48 |
| Rust werknemer | 281.700 | 158.004.181,39 | 18.333 | 20.893.080,39 | 263.367 | 137.111.101,00 |
| Overleving werknemer | 286.290 | 256.123.853,16 | 18.633 | 4.435.826,39 | 267.657 | 251.688.026,77 |
| Rust zelfstandige | 70.013 | 18.314.398,44 | 6.481 | 3.694.839,43 | 63.532 | 14.619.559,01 |
| Overleving zelfstandige | 60.426 | 45.346.556,57 | 905 | 223.424,87 | 59.521 | 45.123.131,70 |
| Ambtenaar | 30.979 | | 1.471 | | 29.508 | |
| Werknemer | | | | | | |
| Totaal | 176.660 | 302.590.735,13 | 11.398 | 18.257.050,04 | 165.262 | 284.333.685,09 |
| Rust werknemer | | 124.014.130,46 | | 15.869.755,69 | | 108.144.374,77 |
| Overleving werknemer | | 178.576.604,67 | | 2.387.294,35 | | 176.189.310,32 |
| Rust werknemer + overleving zelfstandige | | | | | | |
| Totaal | 6.564 | 9.331.552,47 | 94 | 117.413,25 | 6.470 | 9.214.139,22 |
| Rust werknemer | | 1.526.875,63 | | 100.270,82 | | 1.426.604,81 |
| Overleving zelfstandige | | 7.804.676,84 | | 17.142,43 | | 7.787.534,41 |
| Rust werknemer + overleving werknemer + overleving zelfstandige | | | | | | |
| Totaal | 23.936 | 36.075.072,79 | 89 | 115.332,86 | 23.847 | 35.959.739,93 |
| Rust werknemer | | 4.304.770,85 | | 63.917,81 | | 4.240.853,04 |
| Overleving werknemer | | 16.462.072,20 | | 29.469,10 | | 16.432.603,10 |
| Overleving zelfstandige | | 15.308.229,74 | | 21.945,95 | | 15.286.283,79 |
| Rust werknemer + rust zelfstandige + overleving werknemer | | | | | | |
| Totaal | 30.833 | 53.570.125,17 | 4.807 | 7.672.922,08 | 26.026 | 45.897.203,09 |
| Rust werknemer | | 16.896.241,45 | | 3.673.863,61 | | 13.222.377,84 |
| Overleving werknemer | | 27.348.642,15 | | 1.462.453,36 | | 25.886.188,79 |
| Rust zelfstandige | | 9.325.241,57 | | 2.536.605,11 | | 6.788.636,46 |
| Rust werknemer + rust zelfstandige + overleving zelfstandige | | | | | | |
| Totaal | 2.977 | 4.339.555,93 | 234 | 327.405,27 | 2.743 | 4.012.150,66 |
| Rust werknemer | | 727.293,83 | | 130.737,18 | | 596.556,65 |
| Rust zelfstandige | | 740.960,64 | | 132.773,55 | | 608.187,09 |
| Overleving zelfstandige | | 2.871.301,46 | | 63.894,54 | | 2.807.406,92 |
| Rust werknemer + rust zelfstandige + overleving werknemer + overleving zelfstandige | | | | | | |
| Totaal | 11.422 | 17.381.722,08 | 294 | 366.415,38 | 11.128 | 17.015.306,70 |
| Rust werknemer | | 1.914.739,94 | | 102.881,08 | | 1.811.858,86 |
| Overleving werknemer | | 7.389.546,82 | | 78.440,86 | | 7.311.105,96 |
| Rust zelfstandige | | 1.531.881,56 | | 109.613,23 | | 1.422.268,33 |
| Overleving zelfstandige | | 6.545.553,76 | | 75.480,21 | | 6.470.073,55 |

Rust- en overlevingspensioen (vervolg 1) ~ Mannen en vrouwen

Aantal gerechtigden en maandelijkse uitgave (in €) per combinatie van pensioenregelingen

| Regeling | Mannen en vrouwen | | Mannen | | Vrouwen | |
|---------------------------------------------------------------------------------------------------------------|-------------------|----------------------|--------------|-------------------|---------------|----------------------|
| | Aantal | Bedrag | Aantal | Bedrag | Aantal | Bedrag |
| <i>Rust werknemer + overleving werknemer + ambtenaar</i> | | | | | | |
| Totaal | 23.192 | 18.097.200,92 | 1.009 | 901.525,31 | 22.183 | 17.195.675,61 |
| Rust werknemer | | 7.148.815,32 | | 713.481,13 | | 6.435.334,19 |
| Overleving werknemer | | 10.948.385,60 | | 188.044,18 | | 10.760.341,42 |
| Ambtenaar | | | | | | |
| <i>Rust werknemer + overleving zelfstandige + ambtenaar</i> | | | | | | |
| Totaal | 514 | 380.087,15 | 5 | 2.520,92 | 509 | 377.566,23 |
| Rust werknemer | | 68.727,12 | | 1.853,00 | | 66.874,12 |
| Overleving zelfstandige | | 311.360,03 | | 667,92 | | 310.692,11 |
| Ambtenaar | | | | | | |
| <i>Rust werknemer + overleving werknemer + overleving zelfstandige + ambtenaar</i> | | | | | | |
| Totaal | 1.420 | 1.388.347,31 | 9 | 6.588,04 | 1.411 | 1.381.759,27 |
| Rust werknemer | | 194.541,10 | | 4.006,39 | | 190.534,71 |
| Overleving werknemer | | 666.974,44 | | 1.297,42 | | 665.677,02 |
| Overleving zelfstandige | | 526.831,77 | | 1.284,23 | | 525.547,54 |
| Ambtenaar | | | | | | |
| <i>Rust werknemer + rust zelfstandige + overleving werknemer + ambtenaar</i> | | | | | | |
| Totaal | 3.464 | 3.342.466,76 | 373 | 446.421,16 | 3.091 | 2.896.045,60 |
| Rust werknemer | | 1.107.565,64 | | 224.247,31 | | 883.318,33 |
| Overleving werknemer | | 1.598.274,19 | | 86.028,27 | | 1.512.245,92 |
| Rust zelfstandige | | 636.626,93 | | 136.145,58 | | 500.481,35 |
| Ambtenaar | | | | | | |
| <i>Rust werknemer + rust zelfstandige + overleving zelfstandige + ambtenaar</i> | | | | | | |
| Totaal | 181 | 148.924,44 | 11 | 13.034,83 | 170 | 135.889,61 |
| Rust werknemer | | 28.687,08 | | 5.961,64 | | 22.725,44 |
| Rust zelfstandige | | 28.846,73 | | 4.217,17 | | 24.629,56 |
| Overleving zelfstandige | | 91.390,63 | | 2.856,02 | | 88.534,61 |
| Ambtenaar | | | | | | |
| <i>Rust werknemer + overleving werknemer + rust zelfstandige + overleving zelfstandige + ambtenaar</i> | | | | | | |
| Totaal | 537 | 576.013,20 | 10 | 11.421,98 | 527 | 564.591,22 |
| Rust werknemer | | 71.792,97 | | 2.104,73 | | 69.688,24 |
| Overleving werknemer | | 254.424,70 | | 3.112,23 | | 251.312,47 |
| Rust zelfstandige | | 60.401,84 | | 4.082,97 | | 56.318,87 |
| Overleving zelfstandige | | 189.393,69 | | 2.122,05 | | 187.271,64 |
| Ambtenaar | | | | | | |

Rust- en overlevingspensioen (vervolg 2) ~ Mannen en vrouwen

Aantal gerechtigden en maandelijkse uitgave (in €) per combinatie van pensioenregelingen

| Regeling | Mannen en vrouwen | | Mannen | | Vrouwen | |
|----------------------------------------------------------------------------------------------|-------------------|----------------------|------------|-------------------|--------------|----------------------|
| | Aantal | Bedrag | Aantal | Bedrag | Aantal | Bedrag |
| <i>Rust zelfstandige + overleving werknemer</i> | | | | | | |
| Totaal | 6.684 | 11.289.678,23 | 545 | 775.707,08 | 6.139 | 10.513.971,15 |
| Overleving werknemer | | 7.838.114,10 | | 173.648,79 | | 7.664.465,31 |
| Rust zelfstandige | | 3.451.564,13 | | 602.058,29 | | 2.849.505,84 |
| <i>Rust zelfstandige + overleving zelfstandige</i> | | | | | | |
| Totaal | 5.506 | 7.900.450,21 | 103 | 123.243,17 | 5.403 | 7.777.207,04 |
| Rust zelfstandige | | 1.105.631,42 | | 97.347,79 | | 1.008.283,63 |
| Overleving zelfstandige | | 6.794.818,79 | | 25.895,38 | | 6.768.923,41 |
| <i>Rust zelfstandige + overleving werknemer + overleving zelfstandige</i> | | | | | | |
| Totaal | 6.738 | 10.063.607,58 | 50 | 58.116,52 | 6.688 | 10.005.491,06 |
| Overleving werknemer | | 4.414.648,80 | | 14.973,45 | | 4.399.675,35 |
| Rust zelfstandige | | 1.065.501,57 | | 32.630,33 | | 1.032.871,24 |
| Overleving zelfstandige | | 4.583.457,21 | | 10.512,74 | | 4.572.944,47 |
| <i>Rust zelfstandige + overleving werknemer + ambtenaar</i> | | | | | | |
| Totaal | 1.040 | 750.328,39 | 48 | 46.104,06 | 992 | 704.224,33 |
| Overleving werknemer | | 474.681,23 | | 11.063,64 | | 463.617,59 |
| Rust zelfstandige | | 275.647,16 | | 35.040,42 | | 240.606,74 |
| Ambtenaar | | | | | | |
| <i>Rust zelfstandige + overleving zelfstandige + ambtenaar</i> | | | | | | |
| Totaal | 267 | 226.170,98 | 5 | 5.107,55 | 262 | 221.063,43 |
| Rust zelfstandige | | 46.021,08 | | 4.158,99 | | 41.862,09 |
| Overleving zelfstandige | | 180.149,90 | | 948,56 | | 179.201,34 |
| Ambtenaar | | | | | | |
| <i>Rust zelfstandige + overleving werknemer + overleving zelfstandige + ambtenaar</i> | | | | | | |
| Totaal | 364 | 336.950,82 | 1 | 841,58 | 363 | 336.109,24 |
| Overleving werknemer | | 151.484,26 | | 0,74 | | 151.483,52 |
| Rust zelfstandige | | 46.073,81 | | 166,00 | | 45.907,81 |
| Overleving zelfstandige | | 139.392,75 | | 674,84 | | 138.717,91 |
| Ambtenaar | | | | | | |

1.3.6 Overlevingspensioen ~ Mannen en vrouwen

Aantal gerechtigden en maandelijkse uitgave (in €) per combinatie van pensioenregelingen

| Regeling | Mannen en vrouwen | | Mannen | | Vrouwen | |
|---------------------------------------------|-------------------|-----------------------|--------------|---------------------|----------------|-----------------------|
| | Aantal | Bedrag | Aantal | Bedrag | Aantal | Bedrag |
| Totaal | | | | | | |
| Totaal | 157.336 | 175.465.792,86 | 3.674 | 3.653.184,01 | 153.662 | 171.812.608,85 |
| Werknemers | 143.290 | 143.685.565,13 | 3.603 | 3.464.966,47 | 139.687 | 140.220.598,66 |
| Zelfstandige | 38.941 | 31.780.227,73 | 463 | 188.217,54 | 38.478 | 31.592.010,19 |
| Ambtenaar | 15.617 | | 410 | | 15.207 | |
| Werknemer | | | | | | |
| Totaal | 105.520 | 119.201.661,80 | 2.819 | 3.068.107,08 | 102.701 | 116.133.554,72 |
| Werknemer + zelfstandige | | | | | | |
| Totaal | 23.205 | 31.497.040,96 | 377 | 438.485,51 | 22.828 | 31.058.555,45 |
| Werknemers | | 17.016.827,55 | | 286.788,14 | | 16.730.039,41 |
| Zelfstandige | | 14.480.213,41 | | 151.697,37 | | 14.328.516,04 |
| Werknemer + ambtenaar | | | | | | |
| Totaal | 12.875 | 6.624.813,43 | 392 | 106.573,72 | 12.483 | 6.518.239,71 |
| Werknemers | | 6.624.813,43 | | 106.573,72 | | 6.518.239,71 |
| Ambtenaar | | | | | | |
| Werknemer + zelfstandige + ambtenaar | | | | | | |
| Totaal | 1.690 | 1.431.288,53 | 15 | 6.847,19 | 1.675 | 1.424.441,34 |
| Werknemers | | 842.262,35 | | 3.497,53 | | 838.764,82 |
| Zelfstandige | | 589.026,18 | | 3.349,66 | | 585.676,52 |
| Ambtenaar | | | | | | |
| Zelfstandige | | | | | | |
| Totaal | 12.994 | 16.084.187,30 | 68 | 32.908,70 | 12.926 | 16.051.278,60 |
| Zelfstandige + ambtenaar | | | | | | |
| Totaal | 1.052 | 626.800,84 | 3 | 261,81 | 1.049 | 626.539,03 |
| Zelfstandige | | 626.800,84 | | 261,81 | | 626.539,03 |
| Ambtenaar | | | | | | |

1.3.7 Overgangsuitkering ~ Mannen en vrouwen

Aantal gerechtigden en maandelijkse uitgave (in €) per combinatie van pensioenregelingen

| Regeling | Mannen en vrouwen | | Mannen | | Vrouwen | |
|---------------------------------------------|-------------------|---------------------|------------|-------------------|--------------|---------------------|
| | Aantal | Bedrag | Aantal | Bedrag | Aantal | Bedrag |
| Totaal | | | | | | |
| Totaal | 1.674 | 2.058.183,37 | 201 | 233.664,66 | 1.473 | 1.824.518,71 |
| Werknemers | 1.613 | 1.861.388,62 | 197 | 223.889,51 | 1.416 | 1.637.499,11 |
| Zelfstandige | 346 | 196.794,75 | 19 | 9.775,15 | 327 | 187.019,60 |
| Ambtenaar | 139 | | 22 | | 117 | |
| Werknemer | | | | | | |
| Totaal | 1.209 | 1.597.032,24 | 161 | 204.615,96 | 1.048 | 1.392.416,28 |
| Werknemer + zelfstandige | | | | | | |
| Totaal | 268 | 340.201,73 | 15 | 16.220,83 | 253 | 323.980,90 |
| Werknemers | | 197.106,96 | | 9.398,88 | | 187.708,08 |
| Zelfstandige | | 143.094,77 | | 6.821,95 | | 136.272,82 |
| Werknemer + ambtenaar | | | | | | |
| Totaal | 119 | 58.770,35 | 21 | 9.874,67 | 98 | 48.895,68 |
| Werknemers | | 58.770,35 | | 9.874,67 | | 48.895,68 |
| Ambtenaar | | | | | | |
| Werknemer + zelfstandige + ambtenaar | | | | | | |
| Totaal | 17 | 12.716,41 | 0 | 0,00 | 17 | 12.716,41 |
| Werknemers | | 8.479,07 | | | | 8.479,07 |
| Zelfstandige | | 4.237,34 | | | | 4.237,34 |
| Ambtenaar | | | | | | |
| Zelfstandige | | | | | | |
| Totaal | 58 | 48.960,97 | 3 | 2.675,14 | 55 | 46.285,83 |
| Zelfstandige + ambtenaar | | | | | | |
| Totaal | 3 | 501,67 | 1 | 278,06 | 2 | 223,61 |
| Zelfstandige | | 501,67 | | 278,06 | | 223,61 |
| Ambtenaar | | | | | | |

1.4 Verdeling van het aantal gerechtigden op een pensioenbonus en de overeenstemmende maandelijkse uitgave

Per geslacht, voordeel pensioenbonus en in combinatie met of zonder pensioen

Tot eind 2013 (oude regeling)

Juridische basis:

De pensioenbonus werd ingevoerd door artikel 7 van de wet van 23 december 2005 betreffende het generatiepact (BS 30 december 2005). Het was de bedoeling om het opnemen van het pensioen op latere leeftijd te stimuleren.

In het Belgisch Staatsblad van 9 februari 2007 verscheen het koninklijk besluit van 1 februari 2007 tot instelling van een pensioenbonus, dit in uitvoering van artikel 7 van de voormelde wet van 23 december 2005 betreffende het generatiepact.

Bovendien verscheen in het Belgisch Staatsblad van 23 november 2011 de wet van 13 november 2011, wet tot verlenging van de pensioenbonus voor werknemers en zelfstandigen.

Toepassing:

De werking van dit besluit en deze wet, is beperkt in de tijd. Deze teksten zijn van toepassing op de pensioenen die daadwerkelijk en voor de eerste maal ten vroegste ingaan op 1 januari 2007 en uiterlijk op 1 december 2013.

De voorwaarden om van de bonus te kunnen genieten: de werknemer dient zijn beroepsactiviteit verder te zetten vanaf het jaar waarin hij:

- ~ de volle leeftijd van 62 jaar bereikt, of
- ~ een loopbaan van 44 jaar bewijst.

De bonus wordt ook toegekend aan de gerechtigden op een overlevingspensioen, op voorwaarde dat de overleden echtgenoot op het ogenblik van het overlijden aan één van beide voorwaarden voldeed.

De bonus bedraagt 2 euro aan index 118,47 (basis 1996) toegekend, per dag van effectieve tewerkstelling. Dit bedrag geldt zowel voor het gezinspensioen, het pensioen als alleenstaande als het overlevingspensioen.

Vanaf 2014 (nieuwe regeling):

Juridische basis:

De wet van 28 juni 2013 (BS 1 juli 2013) voegt een artikel 7bis toe in de wet van 23 december 2005 betreffende het generatiepact (BS 30 december 2005). Dit artikel vormt de wettelijke basis voor de toekenning van een pensioenbonus met ingang vanaf 1 januari 2014.

In het Belgisch Staatsblad van 6 november 2013 verscheen het koninklijk besluit van 24 oktober 2013 tot uitvoering, inzake de pensioenbonus van de werknemers, van artikel 7bis van de wet betreffende het generatiepact van 23 december 2005.

Toepassing:

Deze nieuwe regeling is van toepassing op de werknemerspensioenen die daadwerkelijk en voor de eerste maal ten vroegste ingaan op 1 januari 2014.

Er zijn overgangsbepalingen voorzien voor diegenen die al onder de oude regeling bonusrechten hebben opgebouwd.

De referentieperiode waarbinnen de pensioenbonus toegekend kan worden, is het tijdvak dat een aanvang neemt op de vroegste van de twee volgende data:

- ~ de eerste dag van de 12de maand volgend op de maand waarin de werknemer op vervroegd rustpensioen had kunnen gaan zelfs al gaat het om een mogelijke ingang onder de vroegere vervroegingsregeling (de vroegst mogelijke ingangsdatum + 1 jaar)
- ~ de eerste dag van de maand volgend op de maand waarin de werknemer 65 jaar wordt en een loopbaan van minstens 40 jaar met voldoende pensioenverzekering bewijst.

en eindigt

- ~ op de laatste dag van de maand voorafgaand aan deze waarin het rustpensioen daadwerkelijk en voor de eerste maal ingaat.

De bonus volgens de nieuwe regeling wordt toegekend voor elke dag van effectief gepresteerde tewerkstelling (=arbeidsdag) na 2013 tijdens de referteperiode.

Geen enkele gelijkgestelde dag komt nog in aanmerking voor de bonus.

Waar vroeger een vast bonusbedrag werd gehanteerd varieert nu het bedrag. Het dagbedrag van de pensioenbonus stijgt naargelang iemand na de aanvang van de referteperiode zijn pensioen langer uitstelt.

| Bedrag van de bonus per dag (VTE) van effectieve tewerkstelling | Binnen de referteperiode |
|-----------------------------------------------------------------|----------------------------------------------------------------|
| € 1,50 | Gedurende de eerste 12 maanden |
| € 1,70 | Van de 13 ^{de} tot en met de 24 ^{ste} maand |
| € 1,90 | Van de 25 ^{ste} tot en met de 36 ^{ste} maand |
| € 2,10 | Van de 37 ^{ste} tot en met de 48 ^{ste} maand |
| € 2,30 | Van de 49 ^{ste} tot en met de 60 ^{ste} maand |
| € 2,50 | Vanaf de 61 ^{ste} maand |

Deze bedragen zijn gekoppeld aan spilindex 136,09 en variëren met de spilindex zoals de pensioenen.

De pensioenbonus is een persoonlijk, niet overdraagbaar en onverdeelbaar voordeel, onderscheiden van het rustpensioen.

Indien een bonus is ingegaan voor 1 januari 2014 ontstaat er een recht in hoofde van de langstlevende echtgenoot. De bonus wordt toegekend alsof de langstlevende zelf de prestaties had geleverd en stemt overeen met deze die aan de overledene werd toegekend.

Indien de bonus wordt toegekend van 1 januari 2014 af, dan is er geen recht in hoofde van de langstlevende echtgenoot. Meer. Dus ook als er in de bonus volgens de nieuwe regeling vanaf 2014 een bonus wordt berekend voor een periode gelegen voor 1 januari 2014, is er geen overdraagbaarheid, ook niet voor een deel.

Vanaf 2015 (uitdoving van de regeling):

Bij een oorspronkelijke ingang na 2014 is de opbouw van een pensioenbonus voor loopbaanjaren na 2013 nog slechts mogelijk als de werknemer vóór 1 december 2014, naargelang het geval,

- ~ voldoet aan de voorwaarden om zijn vervroegd rustpensioen als werknemer te verkrijgen of
- ~ de leeftijd van 65 jaar heeft bereikt en een loopbaan van minstens 40 kalenderjaren (met een minimum intensiteit van 1/3) bewijst.

Verdeling:

De verdeling wordt weergegeven per geslacht en voordeel pensioenbonus

- 1 Mannen en vrouwen
- 2 Mannen
- 3 Vrouwen

Voor elk voordeel pensioenbonus wordt een tabel opgemaakt:

- Bonus Rust Werknemers
- Bonus Overleving Werknemers
- Bonus Rust Zelfstandigen
- Bonus Overleving Zelfstandigen

De tabellen geven een verdeling weer in combinatie met of zonder pensioen, van het aantal gerechtigden op het voordeel pensioenbonus met de overeenstemmende maandelijkse uitgave.

Meerdere verschillende pensioenbonussen kunnen aan één en dezelfde gerechtigde betaald worden. Dubbeltellingen zijn mogelijk.

Deze statistiek heeft betrekking op 293.768 gevallen, het resultaat van onze selectie uit de gegevensdatabank op dat moment.

1.4 Alle pensioenbonussen ~ Mannen en vrouwen

Aantal gerechtigden op een pensioenbonus , maandelijkse uitgave (in €) per geslacht, voordeel pensioenbonus, in combinatie met of zonder pensioen

| Bonus rust werknemer | | |
|-----------------------------|----------------|----------------------|
| | Aantal | Bedrag bonus |
| TOTAAL | 207.712 | 26.969.186,38 |
| Bonus zonder pensioen | 1.467 | 89.257,35 |
| Bonus met pensioen | 206.245 | 26.879.929,03 |

| Bonus overleving werknemer | | |
|-----------------------------------|---------------|---------------------|
| | Aantal | Bedrag bonus |
| TOTAAL | 8.553 | 1.055.156,51 |
| Bonus zonder pensioen | 292 | 32.758,26 |
| Bonus met pensioen | 8.261 | 1.022.398,25 |

| Bonus rust zelfstandige | | |
|--------------------------------|---------------|----------------------|
| | Aantal | Bedrag bonus |
| TOTAAL | 78.153 | 14.363.642,13 |
| Bonus zonder pensioen | 663 | 108.961,67 |
| Bonus met pensioen | 77.490 | 14.254.680,46 |

| Bonus overleving zelfstandige | | |
|--------------------------------------|---------------|---------------------|
| | Aantal | Bedrag bonus |
| TOTAAL | 5.107 | 841.195,09 |
| Bonus zonder pensioen | 165 | 27.428,48 |
| Bonus met pensioen | 4.942 | 813.766,61 |

1.4 Alle pensioenbonussen ~ Mannen

Aantal gerechtigden op een pensioenbonus , maandelijkse uitgave (in €) per geslacht, voordeel pensioenbonus, in combinatie met of zonder pensioen

| Bonus rust werknemer | | |
|-----------------------------|----------------|----------------------|
| | Aantal | Bedrag bonus |
| TOTAAL | 122.019 | 17.231.135,69 |
| Bonus zonder pensioen | 211 | 9.573,75 |
| Bonus met pensioen | 121.808 | 17.221.561,94 |

| Bonus overleving werknemer | | |
|-----------------------------------|---------------|---------------------|
| | Aantal | Bedrag bonus |
| TOTAAL | 1.184 | 114.054,94 |
| Bonus zonder pensioen | 66 | 5.948,25 |
| Bonus met pensioen | 1.118 | 108.106,69 |

| Bonus rust zelfstandige | | |
|--------------------------------|---------------|----------------------|
| | Aantal | Bedrag bonus |
| TOTAAL | 62.442 | 11.626.107,40 |
| Bonus zonder pensioen | 16 | 2.169,39 |
| Bonus met pensioen | 62.426 | 11.623.938,01 |

| Bonus overleving zelfstandige | | |
|--------------------------------------|---------------|---------------------|
| | Aantal | Bedrag bonus |
| TOTAAL | 331 | 54.117,26 |
| Bonus zonder pensioen | 18 | 2.757,96 |
| Bonus met pensioen | 313 | 51.359,30 |

1.4 Alle pensioenbonussen ~ Vrouwen

Aantal gerechtigden op een pensioenbonus , maandelijkse uitgave (in €) per geslacht, voordeel pensioenbonus, in combinatie met of zonder pensioen

| Bonus rust werknemer | | |
|-----------------------------|---------------|---------------------|
| | Aantal | Bedrag bonus |
| TOTAAL | 85.693 | 9.738.050,69 |
| Bonus zonder pensioen | 1.256 | 79.683,60 |
| Bonus met pensioen | 84.437 | 9.658.367,09 |

| Bonus overleving werknemer | | |
|-----------------------------------|---------------|---------------------|
| | Aantal | Bedrag bonus |
| TOTAAL | 7.369 | 941.101,57 |
| Bonus zonder pensioen | 226 | 26.810,01 |
| Bonus met pensioen | 7.143 | 914.291,56 |

| Bonus rust zelfstandige | | |
|--------------------------------|---------------|---------------------|
| | Aantal | Bedrag bonus |
| TOTAAL | 15.711 | 2.737.534,73 |
| Bonus zonder pensioen | 647 | 106.792,28 |
| Bonus met pensioen | 15.064 | 2.630.742,45 |

| Bonus overleving zelfstandige | | |
|--------------------------------------|---------------|---------------------|
| | Aantal | Bedrag bonus |
| TOTAAL | 4.776 | 787.077,83 |
| Bonus zonder pensioen | 147 | 24.670,52 |
| Bonus met pensioen | 4.629 | 762.407,31 |

2 Geografische spreiding en verdeling per nationaliteit van het aantal gerechtigden en de maandelijkse uitgave

Toestand op 1 januari 2022

In dit hoofdstuk worden volgende verdelingen gemaakt:

- 1 Gerechtigden die in België verblijven: per gewest, provincie en categorie
- 2 Gerechtigden betaald in België: per nationaliteit en pensioenregeling
- 3 Gerechtigden betaald in het buitenland: per continent, land van verblijf en nationaliteit.

2.1 Betalingen in België: Verdeling per gewest, provincie en categorie

De tabellen geven een verdeling weer van de betalingen voor elke combinatie van de hierna vermelde regelingen:

- 1 Alle loopbanen
- 2 Totaal werknemers
- 3 Totaal zelfstandigen
- 4 Zuivere loopbaan werknemer
- 5- Gemengde loopbaan (werknemer + zelfstandige)
- 5 Gemengde loopbaan (werknemer + ambtenaar)
- 6 Gemengde loopbaan (werknemer + zelfstandige+ ambtenaar)
- 7 Zuivere loopbaan zelfstandige
- 8 Gemengde loopbaan (zelfstandige + ambtenaar)

Deze statistiek heeft betrekking op 2.056.810 pensioengerechtigden die op 1 januari 2022 in België verbleven, het resultaat van onze selectie uit de gegevensdatabank op dat moment.

2.1.1 Alle loopbanen

Aantal gerechtigden en maandelijkse uitgave (in €) betaald in België per gewest, provincie en categorie

| België | | | | | | |
|-----------------------------|---------------------------|-------------------------|--------------------|-----------------------|----------------------------------|-----------------------|
| Gewest | Totaal | | Gehuwd | | | |
| | Aantal | Bedrag | Rust gezinsbedrag | | Rust bedrag alleenstaande | |
| | | | Aantal | Bedrag | Aantal | Bedrag |
| Totaal | 2.056.810 | 2.735.964.500,31 | 229.407 | 441.880.289,62 | 846.476 | 991.381.239,05 |
| Brussels hoofd. Gew. | 130.731 | 164.777.842,56 | 12.427 | 20.441.396,95 | 40.702 | 47.151.071,08 |
| <i>Mannen</i> | 56.537 | 75.779.700,30 | 11.906 | 19.875.743,83 | 22.384 | 28.329.074,07 |
| <i>Vrouwen</i> | 74.194 | 88.998.142,26 | 521 | 565.653,12 | 18.318 | 18.821.997,01 |
| Vlaams Gewest | 1.299.347 | 1.764.605.834,37 | 154.089 | 303.402.446,68 | 571.387 | 680.517.598,87 |
| <i>Mannen</i> | 645.401 | 977.116.624,92 | 153.103 | 302.100.291,66 | 302.690 | 413.373.963,97 |
| <i>Vrouwen</i> | 653.946 | 787.489.209,45 | 986 | 1.302.155,02 | 268.697 | 267.143.634,90 |
| Waals Gewest | 626.732 | 806.580.823,38 | 62.891 | 118.036.445,99 | 234.387 | 263.712.569,10 |
| <i>Mannen</i> | 286.988 | 408.349.789,77 | 62.236 | 117.147.978,25 | 124.035 | 159.134.684,57 |
| <i>Vrouwen</i> | 339.744 | 398.231.033,61 | 655 | 888.467,74 | 110.352 | 104.577.884,53 |
| Niet gehuwd | | | | | | |
| Gewest | Rust bedrag alleenstaande | | Rust en overleving | | Overleving en overgangsuitkering | |
| | Aantal | Bedrag | Aantal | Bedrag | Aantal | Bedrag |
| Totaal | 578.651 | 686.227.101,94 | 287.441 | 461.514.222,08 | 114.835 | 154.961.647,62 |
| Brussels hoofd. Gew. | 51.851 | 59.483.234,99 | 17.702 | 28.247.592,69 | 8.049 | 9.454.546,85 |
| <i>Mannen</i> | 20.655 | 25.197.368,49 | 1.392 | 2.183.453,58 | 200 | 194.060,33 |
| <i>Vrouwen</i> | 31.196 | 34.285.866,50 | 16.310 | 26.064.139,11 | 7.849 | 9.260.486,52 |
| Vlaams Gewest | 331.145 | 403.187.139,65 | 178.538 | 288.742.003,96 | 64.188 | 88.756.645,21 |
| <i>Mannen</i> | 176.653 | 242.016.951,32 | 10.997 | 17.302.456,39 | 1.958 | 2.322.961,58 |
| <i>Vrouwen</i> | 154.492 | 161.170.188,33 | 167.541 | 271.439.547,57 | 62.230 | 86.433.683,63 |
| Waals Gewest | 195.655 | 223.556.727,30 | 91.201 | 144.524.625,43 | 42.598 | 56.750.455,56 |
| <i>Mannen</i> | 94.623 | 123.026.655,70 | 5.211 | 8.127.250,42 | 883 | 913.220,83 |
| <i>Vrouwen</i> | 101.032 | 100.530.071,60 | 85.990 | 136.397.375,01 | 41.715 | 55.837.234,73 |

Alle loopbanen

Aantal gerechtigden en maandelijkse uitgave (in €) betaald in België per gewest, provincie en categorie (vervolg 1)

Vlaams Gewest

| Provincie | Totaal | | Gehuwd | | | |
|------------------------|----------------|-----------------------|-------------------|----------------------|---------------------------|-----------------------|
| | Aantal | Bedrag | Rust gezinsbedrag | | Rust bedrag alleenstaande | |
| | | | Aantal | Bedrag | Aantal | Bedrag |
| Antwerpen | 344.528 | 483.111.692,68 | 46.826 | 94.895.259,85 | 141.975 | 171.626.421,74 |
| <i>Mannen</i> | 175.502 | 277.984.548,16 | 46.527 | 94.521.679,66 | 76.241 | 108.104.733,32 |
| <i>Vrouwen</i> | 169.026 | 205.127.144,52 | 299 | 373.580,19 | 65.734 | 63.521.688,42 |
| Limburg | 176.700 | 241.028.393,75 | 23.611 | 48.382.601,75 | 80.404 | 93.666.328,39 |
| <i>Mannen</i> | 91.414 | 141.370.358,22 | 23.519 | 48.263.835,67 | 42.863 | 58.209.433,14 |
| <i>Vrouwen</i> | 85.286 | 99.658.035,53 | 92 | 118.766,08 | 37.541 | 35.456.895,25 |
| Oost-Vlaanderen | 294.819 | 396.162.018,33 | 32.048 | 62.978.897,34 | 130.326 | 154.189.000,24 |
| <i>Mannen</i> | 143.167 | 213.613.330,99 | 31.845 | 62.707.518,52 | 68.587 | 92.717.492,95 |
| <i>Vrouwen</i> | 151.652 | 182.548.687,34 | 203 | 271.378,82 | 61.739 | 61.471.507,29 |
| Vlaams-Brabant | 211.375 | 287.221.300,07 | 19.704 | 38.308.602,18 | 99.536 | 122.724.772,17 |
| <i>Mannen</i> | 101.300 | 151.039.154,62 | 19.493 | 38.008.787,53 | 52.556 | 72.696.841,45 |
| <i>Vrouwen</i> | 110.075 | 136.182.145,45 | 211 | 299.814,65 | 46.980 | 50.027.930,72 |
| West-Vlaanderen | 271.925 | 357.082.429,54 | 31.900 | 58.837.085,56 | 119.146 | 138.311.076,33 |
| <i>Mannen</i> | 134.018 | 193.109.232,93 | 31.719 | 58.598.470,28 | 62.443 | 81.645.463,11 |
| <i>Vrouwen</i> | 137.907 | 163.973.196,61 | 181 | 238.615,28 | 56.703 | 56.665.613,22 |

Niet gehuwd

| Gewest | Rust bedrag alleenstaande | | Rust en overleving | | Overleving en overgangsuitkering | |
|------------------------|---------------------------|-----------------------|--------------------|----------------------|----------------------------------|----------------------|
| | Aantal | Bedrag | Aantal | Bedrag | Aantal | Bedrag |
| Antwerpen | 92.182 | 115.125.079,68 | 46.535 | 77.591.539,45 | 17.010 | 23.873.391,96 |
| <i>Mannen</i> | 49.787 | 70.852.117,26 | 2.495 | 3.969.940,95 | 452 | 536.076,97 |
| <i>Vrouwen</i> | 42.395 | 44.272.962,42 | 44.040 | 73.621.598,50 | 16.558 | 23.337.314,99 |
| Limburg | 39.941 | 49.175.046,54 | 21.430 | 33.939.664,40 | 11.314 | 15.864.752,67 |
| <i>Mannen</i> | 23.339 | 32.490.668,73 | 1.323 | 1.972.408,28 | 370 | 434.012,40 |
| <i>Vrouwen</i> | 16.602 | 16.684.377,81 | 20.107 | 31.967.256,12 | 10.944 | 15.430.740,27 |
| Oost-Vlaanderen | 75.966 | 90.689.829,74 | 43.208 | 69.944.300,47 | 13.271 | 18.359.990,54 |
| <i>Mannen</i> | 39.683 | 53.572.815,16 | 2.614 | 4.091.335,71 | 438 | 524.168,65 |
| <i>Vrouwen</i> | 36.283 | 37.117.014,58 | 40.594 | 65.852.964,76 | 12.833 | 17.835.821,89 |
| Vlaams-Brabant | 54.696 | 67.318.462,14 | 27.970 | 45.905.194,34 | 9.469 | 12.964.269,24 |
| <i>Mannen</i> | 26.926 | 36.596.771,18 | 2.052 | 3.397.171,78 | 273 | 339.582,68 |
| <i>Vrouwen</i> | 27.770 | 30.721.690,96 | 25.918 | 42.508.022,56 | 9.196 | 12.624.686,56 |
| West-Vlaanderen | 68.360 | 80.878.721,55 | 39.395 | 61.361.305,30 | 13.124 | 17.694.240,80 |
| <i>Mannen</i> | 36.918 | 48.504.578,99 | 2.513 | 3.871.599,67 | 425 | 489.120,88 |
| <i>Vrouwen</i> | 31.442 | 32.374.142,56 | 36.882 | 57.489.705,63 | 12.699 | 17.205.119,92 |

Alle loopbanen

Aantal gerechtigden en maandelijkse uitgave (in €) betaald in België per gewest, provincie en categorie (vervolg 2)

Waals Gewest

| Provincie | Totaal | | Gehuwd | | | |
|----------------------|----------------|-----------------------|-------------------|----------------------|---------------------------|----------------------|
| | Aantal | Bedrag | Rust gezinsbedrag | | Rust bedrag alleenstaande | |
| | | | Aantal | Bedrag | Aantal | Bedrag |
| Henegouwen | 236.568 | 311.311.396,23 | 23.869 | 45.524.906,87 | 85.722 | 99.068.793,84 |
| <i>Mannen</i> | 106.309 | 154.256.905,74 | 23.661 | 45.231.177,10 | 45.340 | 59.223.865,47 |
| <i>Vrouwen</i> | 130.259 | 157.054.490,49 | 208 | 293.729,77 | 40.382 | 39.844.928,37 |
| Luik | 191.493 | 247.935.704,98 | 18.821 | 35.934.523,09 | 71.621 | 80.754.694,30 |
| <i>Mannen</i> | 88.698 | 127.815.249,22 | 18.646 | 35.729.172,75 | 38.046 | 49.641.060,80 |
| <i>Vrouwen</i> | 102.795 | 120.120.455,76 | 175 | 205.350,34 | 33.575 | 31.113.633,50 |
| Luxemburg | 42.208 | 43.147.405,25 | 4.971 | 7.456.878,38 | 15.517 | 12.662.438,34 |
| <i>Mannen</i> | 19.524 | 21.733.939,94 | 4.925 | 7.411.184,68 | 8.043 | 7.434.447,58 |
| <i>Vrouwen</i> | 22.684 | 21.413.465,31 | 46 | 45.693,70 | 7.474 | 5.227.990,76 |
| Namen | 84.853 | 103.528.753,80 | 8.460 | 15.504.079,25 | 31.598 | 32.905.341,00 |
| <i>Mannen</i> | 39.069 | 52.349.075,19 | 8.369 | 15.373.171,26 | 16.511 | 19.407.916,38 |
| <i>Vrouwen</i> | 45.784 | 51.179.678,61 | 91 | 130.907,99 | 15.087 | 13.497.424,62 |
| Waals-Brabant | 71.610 | 100.657.563,12 | 6.770 | 13.616.058,40 | 29.929 | 38.321.301,62 |
| <i>Mannen</i> | 33.388 | 52.194.619,68 | 6.635 | 13.403.272,46 | 16.095 | 23.427.394,34 |
| <i>Vrouwen</i> | 38.222 | 48.462.943,44 | 135 | 212.785,94 | 13.834 | 14.893.907,28 |

Niet gehuwd

| Gewest | Rust bedrag alleenstaande | | Rust en overleving | | Overleving en overgangsuitkering | |
|----------------------|---------------------------|----------------------|--------------------|----------------------|----------------------------------|----------------------|
| | Aantal | Bedrag | Aantal | Bedrag | Aantal | Bedrag |
| Henegouwen | 72.033 | 83.581.515,94 | 37.108 | 58.837.939,90 | 17.836 | 24.298.239,68 |
| <i>Mannen</i> | 34.892 | 46.241.603,21 | 2.055 | 3.181.960,57 | 361 | 378.299,39 |
| <i>Vrouwen</i> | 37.141 | 37.339.912,73 | 35.053 | 55.655.979,33 | 17.475 | 23.919.940,29 |
| Luik | 61.779 | 70.884.850,60 | 27.337 | 44.160.092,65 | 11.935 | 16.201.544,34 |
| <i>Mannen</i> | 30.213 | 39.804.677,43 | 1.537 | 2.378.028,80 | 256 | 262.309,44 |
| <i>Vrouwen</i> | 31.566 | 31.080.173,17 | 25.800 | 41.782.063,85 | 11.679 | 15.939.234,90 |
| Luxemburg | 12.440 | 11.501.029,12 | 5.551 | 7.404.314,77 | 3.729 | 4.122.744,64 |
| <i>Mannen</i> | 6.229 | 6.475.231,53 | 263 | 353.047,04 | 64 | 60.029,11 |
| <i>Vrouwen</i> | 6.211 | 5.025.797,59 | 5.288 | 7.051.267,73 | 3.665 | 4.062.715,53 |
| Namen | 27.597 | 29.968.651,57 | 11.562 | 17.830.185,14 | 5.636 | 7.320.496,84 |
| <i>Mannen</i> | 13.367 | 16.363.393,12 | 694 | 1.076.966,61 | 128 | 127.627,82 |
| <i>Vrouwen</i> | 14.230 | 13.605.258,45 | 10.868 | 16.753.218,53 | 5.508 | 7.192.869,02 |
| Waals-Brabant | 21.806 | 27.620.680,07 | 9.643 | 16.292.092,97 | 3.462 | 4.807.430,06 |
| <i>Mannen</i> | 9.922 | 14.141.750,41 | 662 | 1.137.247,40 | 74 | 84.955,07 |
| <i>Vrouwen</i> | 11.884 | 13.478.929,66 | 8.981 | 15.154.845,57 | 3.388 | 4.722.474,99 |

2.1.2 Zuiver of gemengde loopbaan werknemer

Aantal gerechtigden en maandelijkse uitgave (in €) betaald in België per gewest, provincie en categorie

| België | | | | | | |
|-----------------------------|---------------------------|-------------------------|--------------------|-----------------------|----------------------------------|-----------------------|
| Gewest | Totaal | | Gehuwd | | | |
| | Aantal | Bedrag | Rust gezinsbedrag | | Rust bedrag alleenstaande | |
| | | | Aantal | Bedrag | Aantal | Bedrag |
| Totaal | 1.965.569 | 2.639.969.724,26 | 208.819 | 409.740.869,28 | 813.471 | 970.282.276,26 |
| Brussels hoofd. Gew. | 126.146 | 161.199.887,84 | 11.772 | 19.673.701,20 | 38.783 | 45.957.499,29 |
| <i>Mannen</i> | 54.020 | 73.553.187,69 | 11.271 | 19.120.193,80 | 21.279 | 27.508.079,95 |
| <i>Vrouwen</i> | 72.126 | 87.646.700,15 | 501 | 553.507,40 | 17.504 | 18.449.419,34 |
| Vlaams Gewest | 1.238.947 | 1.699.585.300,59 | 139.237 | 280.161.206,35 | 550.028 | 667.037.485,08 |
| <i>Mannen</i> | 614.075 | 935.978.834,62 | 138.306 | 278.909.227,18 | 294.306 | 404.710.217,62 |
| <i>Vrouwen</i> | 624.872 | 763.606.465,97 | 931 | 1.251.979,17 | 255.722 | 262.327.267,46 |
| Waals Gewest | 600.476 | 779.184.535,83 | 57.810 | 109.905.961,73 | 224.660 | 257.287.291,89 |
| <i>Mannen</i> | 273.932 | 391.594.533,77 | 57.178 | 109.036.642,02 | 119.883 | 154.888.022,72 |
| <i>Vrouwen</i> | 326.544 | 387.590.002,06 | 632 | 869.319,71 | 104.777 | 102.399.269,17 |
| Niet gehuwd | | | | | | |
| Gewest | Rust bedrag alleenstaande | | Rust en overleving | | Overleving en overgangsuitkering | |
| | Aantal | Bedrag | Aantal | Bedrag | Aantal | Bedrag |
| Totaal | 559.287 | 667.643.039,88 | 281.789 | 453.474.424,75 | 102.203 | 138.829.114,09 |
| Brussels hoofd. Gew. | 50.441 | 58.450.392,83 | 17.595 | 28.115.685,06 | 7.555 | 9.002.609,46 |
| <i>Mannen</i> | 19.888 | 24.559.046,80 | 1.386 | 2.174.615,72 | 196 | 191.251,42 |
| <i>Vrouwen</i> | 30.553 | 33.891.346,03 | 16.209 | 25.941.069,34 | 7.359 | 8.811.358,04 |
| Vlaams Gewest | 319.319 | 391.478.912,49 | 174.650 | 283.170.771,72 | 55.713 | 77.736.924,95 |
| <i>Mannen</i> | 168.590 | 232.820.831,33 | 10.943 | 17.233.310,89 | 1.930 | 2.305.247,60 |
| <i>Vrouwen</i> | 150.729 | 158.658.081,16 | 163.707 | 265.937.460,83 | 53.783 | 75.431.677,35 |
| Waals Gewest | 189.527 | 217.713.734,56 | 89.544 | 142.187.967,97 | 38.935 | 52.089.579,68 |
| <i>Mannen</i> | 90.825 | 118.683.987,06 | 5.176 | 8.080.579,01 | 870 | 905.302,96 |
| <i>Vrouwen</i> | 98.702 | 99.029.747,50 | 84.368 | 134.107.388,96 | 38.065 | 51.184.276,72 |

Zuiver of gemengde loopbaan werknemer

Aantal gerechtigden en maandelijkse uitgave (in €) betaald in België per gewest, provincie en categorie (vervolg 1)

Vlaams Gewest

| Provincie | Totaal | | Gehuwd | | | |
|------------------------|----------------|-----------------------|-------------------|----------------------|---------------------------|-----------------------|
| | Aantal | Bedrag | Rust gezinsbedrag | | Rust bedrag alleenstaande | |
| | | | Aantal | Bedrag | Aantal | Bedrag |
| Antwerpen | 331.639 | 470.941.760,52 | 43.733 | 90.354.302,21 | 136.814 | 168.912.879,05 |
| <i>Mannen</i> | 168.935 | 270.012.945,07 | 43.448 | 89.988.595,89 | 74.463 | 106.427.378,77 |
| <i>Vrouwen</i> | 162.704 | 200.928.815,45 | 285 | 365.706,32 | 62.351 | 62.485.500,28 |
| Limburg | 169.840 | 234.255.301,34 | 22.205 | 46.220.760,99 | 77.562 | 91.914.975,04 |
| <i>Mannen</i> | 88.011 | 137.131.623,58 | 22.121 | 46.108.988,28 | 41.766 | 57.113.111,77 |
| <i>Vrouwen</i> | 81.829 | 97.123.677,76 | 84 | 111.772,71 | 35.796 | 34.801.863,27 |
| Oost-Vlaanderen | 280.206 | 379.941.762,03 | 28.413 | 57.217.292,23 | 125.339 | 150.901.276,99 |
| <i>Mannen</i> | 135.561 | 203.420.224,26 | 28.221 | 56.957.755,82 | 66.576 | 90.570.934,71 |
| <i>Vrouwen</i> | 144.645 | 176.521.537,77 | 192 | 259.536,41 | 58.763 | 60.330.342,28 |
| Vlaams-Brabant | 202.952 | 278.522.793,96 | 17.945 | 35.580.453,29 | 96.178 | 120.515.809,81 |
| <i>Mannen</i> | 96.987 | 145.644.545,93 | 17.742 | 35.287.858,72 | 51.145 | 71.312.329,16 |
| <i>Vrouwen</i> | 105.965 | 132.878.248,03 | 203 | 292.594,57 | 45.033 | 49.203.480,65 |
| West-Vlaanderen | 254.310 | 335.923.682,74 | 26.941 | 50.788.397,63 | 114.135 | 134.792.544,19 |
| <i>Mannen</i> | 124.581 | 179.769.495,78 | 26.774 | 50.566.028,47 | 60.356 | 79.286.463,21 |
| <i>Vrouwen</i> | 129.729 | 156.154.186,96 | 167 | 222.369,16 | 53.779 | 55.506.080,98 |

Niet gehuwd

| Gewest | Rust bedrag alleenstaande | | Rust en overleving | | Overleving en overgangsuitkering | |
|------------------------|---------------------------|-----------------------|--------------------|----------------------|----------------------------------|----------------------|
| | Aantal | Bedrag | Aantal | Bedrag | Aantal | Bedrag |
| Antwerpen | 89.708 | 112.894.881,22 | 45.982 | 76.846.821,45 | 15.402 | 21.932.876,59 |
| <i>Mannen</i> | 48.097 | 69.102.740,98 | 2.484 | 3.961.560,97 | 443 | 532.668,46 |
| <i>Vrouwen</i> | 41.611 | 43.792.140,24 | 43.498 | 72.885.260,48 | 14.959 | 21.400.208,13 |
| Limburg | 38.539 | 47.895.932,60 | 21.018 | 33.351.595,54 | 10.516 | 14.872.037,17 |
| <i>Mannen</i> | 22.444 | 31.518.649,76 | 1.315 | 1.960.932,55 | 365 | 429.941,22 |
| <i>Vrouwen</i> | 16.095 | 16.377.282,84 | 19.703 | 31.390.662,99 | 10.151 | 14.442.095,95 |
| Oost-Vlaanderen | 73.092 | 87.776.533,55 | 42.255 | 68.568.159,97 | 11.107 | 15.478.499,29 |
| <i>Mannen</i> | 37.728 | 51.294.574,59 | 2.601 | 4.073.050,28 | 435 | 523.908,86 |
| <i>Vrouwen</i> | 35.364 | 36.481.958,96 | 39.654 | 64.495.109,69 | 10.672 | 14.954.590,43 |
| Vlaams-Brabant | 52.988 | 65.665.524,60 | 27.625 | 45.421.820,71 | 8.216 | 11.339.185,55 |
| <i>Mannen</i> | 25.786 | 35.321.833,33 | 2.045 | 3.386.735,90 | 269 | 335.788,82 |
| <i>Vrouwen</i> | 27.202 | 30.343.691,27 | 25.580 | 42.035.084,81 | 7.947 | 11.003.396,73 |
| West-Vlaanderen | 64.992 | 77.246.040,52 | 37.770 | 58.982.374,05 | 10.472 | 14.114.326,35 |
| <i>Mannen</i> | 34.535 | 45.583.032,67 | 2.498 | 3.851.031,19 | 418 | 482.940,24 |
| <i>Vrouwen</i> | 30.457 | 31.663.007,85 | 35.272 | 55.131.342,86 | 10.054 | 13.631.386,11 |

Zuiver of gemengde loopbaan werknemer

Aantal gerechtigden en maandelijkse uitgave (in €) betaald in België per gewest, provincie en categorie (vervolg 2)

Waals Gewest

| Provincie | Totaal | | Gehuwd | | | |
|----------------------|----------------|-----------------------|-------------------|----------------------|---------------------------|----------------------|
| | Aantal | Bedrag | Rust gezinsbedrag | | Rust bedrag alleenstaande | |
| | | | Aantal | Bedrag | Aantal | Bedrag |
| Henegouwen | 227.623 | 301.929.882,61 | 22.158 | 42.726.176,97 | 82.352 | 96.876.542,45 |
| <i>Mannen</i> | 102.005 | 148.559.405,57 | 21.955 | 42.436.377,30 | 44.008 | 57.805.951,43 |
| <i>Vrouwen</i> | 125.618 | 153.370.477,04 | 203 | 289.799,67 | 38.344 | 39.070.591,02 |
| Luik | 184.394 | 240.761.074,02 | 17.491 | 33.819.899,84 | 68.867 | 79.010.248,65 |
| <i>Mannen</i> | 85.154 | 123.362.127,63 | 17.321 | 33.618.696,40 | 36.882 | 48.481.261,16 |
| <i>Vrouwen</i> | 99.240 | 117.398.946,39 | 170 | 201.203,44 | 31.985 | 30.528.987,49 |
| Luxemburg | 38.809 | 39.392.233,34 | 4.217 | 6.276.735,49 | 14.508 | 11.957.448,82 |
| <i>Mannen</i> | 17.737 | 19.457.966,98 | 4.174 | 6.233.050,54 | 7.537 | 6.941.570,37 |
| <i>Vrouwen</i> | 21.072 | 19.934.266,36 | 43 | 43.684,95 | 6.971 | 5.015.878,45 |
| Namen | 80.861 | 99.278.787,28 | 7.661 | 14.210.524,84 | 30.186 | 31.948.215,80 |
| <i>Mannen</i> | 37.072 | 49.754.146,51 | 7.574 | 14.084.885,15 | 15.914 | 18.787.677,93 |
| <i>Vrouwen</i> | 43.789 | 49.524.640,77 | 87 | 125.639,69 | 14.272 | 13.160.537,87 |
| Waals-Brabant | 68.789 | 97.822.558,58 | 6.283 | 12.872.624,59 | 28.747 | 37.494.836,17 |
| <i>Mannen</i> | 31.964 | 50.460.887,08 | 6.154 | 12.663.632,63 | 15.542 | 22.871.561,83 |
| <i>Vrouwen</i> | 36.825 | 47.361.671,50 | 129 | 208.991,96 | 13.205 | 14.623.274,34 |

Niet gehuwd

| Gewest | Rust bedrag alleenstaande | | Rust en overleving | | Overleving en overgangsuitkering | |
|----------------------|---------------------------|----------------------|--------------------|----------------------|----------------------------------|----------------------|
| | Aantal | Bedrag | Aantal | Bedrag | Aantal | Bedrag |
| Henegouwen | 69.989 | 81.611.872,88 | 36.565 | 58.059.887,01 | 16.559 | 22.655.403,30 |
| <i>Mannen</i> | 33.644 | 44.780.096,30 | 2.042 | 3.162.098,35 | 356 | 374.882,19 |
| <i>Vrouwen</i> | 36.345 | 36.831.776,58 | 34.523 | 54.897.788,66 | 16.203 | 22.280.521,11 |
| Luik | 60.083 | 69.288.270,00 | 26.940 | 43.603.826,35 | 11.013 | 15.038.829,18 |
| <i>Mannen</i> | 29.170 | 38.632.644,57 | 1.529 | 2.368.425,73 | 252 | 261.099,77 |
| <i>Vrouwen</i> | 30.913 | 30.655.625,43 | 25.411 | 41.235.400,62 | 10.761 | 14.777.729,41 |
| Luxemburg | 11.645 | 10.732.045,45 | 5.252 | 6.987.303,66 | 3.187 | 3.438.699,92 |
| <i>Mannen</i> | 5.708 | 5.879.173,29 | 256 | 345.507,09 | 62 | 58.665,69 |
| <i>Vrouwen</i> | 5.937 | 4.852.872,16 | 4.996 | 6.641.796,57 | 3.125 | 3.380.034,23 |
| Namen | 26.635 | 29.051.238,01 | 11.300 | 17.465.806,14 | 5.079 | 6.603.002,49 |
| <i>Mannen</i> | 12.769 | 15.686.754,63 | 689 | 1.069.128,56 | 126 | 125.700,24 |
| <i>Vrouwen</i> | 13.866 | 13.364.483,38 | 10.611 | 16.396.677,58 | 4.953 | 6.477.302,25 |
| Waals-Brabant | 21.175 | 27.030.308,22 | 9.487 | 16.071.144,81 | 3.097 | 4.353.644,79 |
| <i>Mannen</i> | 9.534 | 13.705.318,27 | 660 | 1.135.419,28 | 74 | 84.955,07 |
| <i>Vrouwen</i> | 11.641 | 13.324.989,95 | 8.827 | 14.935.725,53 | 3.023 | 4.268.689,72 |

2.1.3 Zuiver of gemengde loopbaan zelfstandige

Aantal gerechtigden en maandelijkse uitgave (in €) betaald in België per gewest, provincie en categorie

| België | | | | | | |
|-----------------------------|---------------------------|-----------------------|--------------------|-----------------------|----------------------------------|-----------------------|
| Gewest | Totaal | | Gehuwd | | | |
| | Aantal | Bedrag | Rust gezinsbedrag | | Rust bedrag alleenstaande | |
| | | | Aantal | Bedrag | Aantal | Bedrag |
| Totaal | 548.777 | 717.726.512,46 | 80.645 | 137.804.261,06 | 181.531 | 202.588.687,03 |
| Brussels hoofd. Gew. | 35.165 | 42.341.577,43 | 3.468 | 5.310.231,70 | 10.780 | 11.628.152,20 |
| <i>Mannen</i> | 17.758 | 22.129.409,82 | 3.388 | 5.216.741,76 | 7.099 | 8.309.593,83 |
| <i>Vrouwen</i> | 17.407 | 20.212.167,61 | 80 | 93.489,94 | 3.681 | 3.318.558,37 |
| Vlaams Gewest | 346.020 | 460.703.525,40 | 56.786 | 97.649.315,07 | 116.283 | 130.956.091,40 |
| <i>Mannen</i> | 178.475 | 259.142.729,05 | 56.469 | 97.213.286,44 | 68.334 | 90.784.006,61 |
| <i>Vrouwen</i> | 167.545 | 201.560.796,35 | 317 | 436.028,63 | 47.949 | 40.172.084,79 |
| Waals Gewest | 167.592 | 214.681.409,63 | 20.391 | 34.844.714,29 | 54.468 | 60.004.443,43 |
| <i>Mannen</i> | 82.062 | 114.092.633,72 | 20.215 | 34.610.280,26 | 32.337 | 41.422.860,73 |
| <i>Vrouwen</i> | 85.530 | 100.588.775,91 | 176 | 234.434,03 | 22.131 | 18.581.582,70 |
| Niet gehuwd | | | | | | |
| Gewest | Rust bedrag alleenstaande | | Rust en overleving | | Overleving en overgangsuitkering | |
| | Aantal | Bedrag | Aantal | Bedrag | Aantal | Bedrag |
| Totaal | 151.991 | 177.278.307,99 | 98.833 | 152.585.973,43 | 35.777 | 47.469.282,95 |
| Brussels hoofd. Gew. | 13.722 | 15.132.379,09 | 5.343 | 8.154.056,82 | 1.852 | 2.116.757,62 |
| <i>Mannen</i> | 6.706 | 7.754.798,90 | 544 | 828.309,47 | 21 | 19.965,86 |
| <i>Vrouwen</i> | 7.016 | 7.377.580,19 | 4.799 | 7.325.747,35 | 1.831 | 2.096.791,76 |
| Vlaams Gewest | 87.147 | 103.617.157,16 | 63.003 | 97.702.840,56 | 22.801 | 30.778.121,21 |
| <i>Mannen</i> | 49.728 | 65.217.026,67 | 3.677 | 5.622.255,27 | 267 | 306.154,06 |
| <i>Vrouwen</i> | 37.419 | 38.400.130,49 | 59.326 | 92.080.585,29 | 22.534 | 30.471.967,15 |
| Waals Gewest | 51.122 | 58.528.771,74 | 30.487 | 46.729.076,05 | 11.124 | 14.574.404,12 |
| <i>Mannen</i> | 27.455 | 34.967.447,78 | 1.961 | 2.997.569,50 | 94 | 94.475,45 |
| <i>Vrouwen</i> | 23.667 | 23.561.323,96 | 28.526 | 43.731.506,55 | 11.030 | 14.479.928,67 |

Zuiver of gemengde loopbaan zelfstandige

Aantal gerechtigden en maandelijkse uitgave (in €) betaald in België per gewest, provincie en categorie (vervolg 1)

Vlaams Gewest

| Provincie | Totaal | | Gehuwd | | | |
|------------------------|---------------|-----------------------|-------------------|----------------------|---------------------------|----------------------|
| | Aantal | Bedrag | Rust gezinsbedrag | | Rust bedrag alleenstaande | |
| | | | Aantal | Bedrag | Aantal | Bedrag |
| Antwerpen | 85.780 | 113.905.012,38 | 14.799 | 25.428.129,61 | 27.859 | 30.893.907,94 |
| <i>Mannen</i> | 44.622 | 65.136.431,14 | 14.702 | 25.312.549,01 | 16.164 | 21.610.917,55 |
| <i>Vrouwen</i> | 41.158 | 48.768.581,24 | 97 | 115.580,60 | 11.695 | 9.282.990,39 |
| Limburg | 40.218 | 52.431.315,36 | 6.276 | 10.723.756,66 | 14.386 | 15.749.642,00 |
| <i>Mannen</i> | 20.848 | 29.734.673,80 | 6.246 | 10.683.713,01 | 8.489 | 11.007.951,66 |
| <i>Vrouwen</i> | 19.370 | 22.696.641,56 | 30 | 40.043,65 | 5.897 | 4.741.690,34 |
| Oost-Vlaanderen | 79.671 | 106.357.127,95 | 12.636 | 21.810.419,79 | 26.688 | 30.067.772,97 |
| <i>Mannen</i> | 40.302 | 58.384.020,45 | 12.571 | 21.718.344,01 | 15.565 | 20.615.470,06 |
| <i>Vrouwen</i> | 39.369 | 47.973.107,50 | 65 | 92.075,78 | 11.123 | 9.452.302,91 |
| Vlaams-Brabant | 55.118 | 73.941.631,07 | 7.595 | 13.148.068,80 | 20.622 | 24.209.170,80 |
| <i>Mannen</i> | 28.732 | 41.507.014,87 | 7.544 | 13.069.453,06 | 12.635 | 16.974.091,26 |
| <i>Vrouwen</i> | 26.386 | 32.434.616,20 | 51 | 78.615,74 | 7.987 | 7.235.079,54 |
| West-Vlaanderen | 85.233 | 114.068.438,64 | 15.480 | 26.538.940,21 | 26.728 | 30.035.597,69 |
| <i>Mannen</i> | 43.971 | 64.380.588,79 | 15.406 | 26.429.227,35 | 15.481 | 20.575.576,08 |
| <i>Vrouwen</i> | 41.262 | 49.687.849,85 | 74 | 109.712,86 | 11.247 | 9.460.021,61 |

Niet gehuwd

| Provincie | Rust bedrag alleenstaande | | Rust en overleving | | Overleving en overgangsuitkering | |
|------------------------|---------------------------|----------------------|--------------------|----------------------|----------------------------------|---------------------|
| | Aantal | Bedrag | Aantal | Bedrag | Aantal | Bedrag |
| Antwerpen | 22.672 | 26.742.088,80 | 15.187 | 23.856.354,52 | 5.263 | 6.984.531,51 |
| <i>Mannen</i> | 12.812 | 16.804.052,56 | 868 | 1.322.996,13 | 76 | 85.915,89 |
| <i>Vrouwen</i> | 9.860 | 9.938.036,24 | 14.319 | 22.533.358,39 | 5.187 | 6.898.615,62 |
| Limburg | 9.502 | 11.203.202,14 | 7.191 | 10.917.787,64 | 2.863 | 3.836.926,92 |
| <i>Mannen</i> | 5.617 | 7.323.266,02 | 457 | 674.775,23 | 39 | 44.967,88 |
| <i>Vrouwen</i> | 3.885 | 3.879.936,12 | 6.734 | 10.243.012,41 | 2.824 | 3.791.959,04 |
| Oost-Vlaanderen | 19.905 | 23.575.177,82 | 15.265 | 23.855.739,63 | 5.177 | 7.048.017,74 |
| <i>Mannen</i> | 11.278 | 14.717.505,04 | 829 | 1.264.008,33 | 59 | 68.693,01 |
| <i>Vrouwen</i> | 8.627 | 8.857.672,78 | 14.436 | 22.591.731,30 | 5.118 | 6.979.324,73 |
| Vlaams-Brabant | 13.679 | 16.647.375,47 | 9.716 | 15.218.144,38 | 3.506 | 4.718.871,62 |
| <i>Mannen</i> | 7.816 | 10.298.896,64 | 704 | 1.127.220,34 | 33 | 37.353,57 |
| <i>Vrouwen</i> | 5.863 | 6.348.478,83 | 9.012 | 14.090.924,04 | 3.473 | 4.681.518,05 |
| West-Vlaanderen | 21.389 | 25.449.312,93 | 15.644 | 23.854.814,39 | 5.992 | 8.189.773,42 |
| <i>Mannen</i> | 12.205 | 16.073.306,41 | 819 | 1.233.255,24 | 60 | 69.223,71 |
| <i>Vrouwen</i> | 9.184 | 9.376.006,52 | 14.825 | 22.621.559,15 | 5.932 | 8.120.549,71 |

Zuiver of gemengde loopbaan zelfstandige

Aantal gerechtigden en maandelijkse uitgave (in €) betaald in België per gewest, provincie en categorie (vervolg 2)

Waals Gewest

| Provincie | Totaal | | Gehuwd | | | |
|----------------------|---------------------------|----------------------|--------------------|----------------------|----------------------------------|----------------------|
| | Aantal | Bedrag | Rust gezinsbedrag | | Rust bedrag alleenstaande | |
| | | | Aantal | Bedrag | Aantal | Bedrag |
| Henegouwen | 54.715 | 70.423.581,57 | 6.346 | 10.928.380,68 | 17.657 | 19.427.716,04 |
| <i>Mannen</i> | 25.495 | 35.791.720,94 | 6.288 | 10.850.072,52 | 10.025 | 12.956.754,94 |
| <i>Vrouwen</i> | 29.220 | 34.631.860,63 | 58 | 78.308,16 | 7.632 | 6.470.961,10 |
| Luik | 50.700 | 65.254.573,90 | 5.882 | 10.041.613,47 | 16.380 | 18.160.004,86 |
| <i>Mannen</i> | 24.707 | 34.365.341,55 | 5.847 | 9.998.068,84 | 9.674 | 12.478.622,04 |
| <i>Vrouwen</i> | 25.993 | 30.889.232,35 | 35 | 43.544,63 | 6.706 | 5.681.382,82 |
| Luxemburg | 15.377 | 18.070.265,29 | 2.313 | 3.685.452,39 | 4.407 | 4.192.190,36 |
| <i>Mannen</i> | 7.600 | 9.690.084,09 | 2.302 | 3.672.819,57 | 2.666 | 2.984.730,81 |
| <i>Vrouwen</i> | 7.777 | 8.380.181,20 | 11 | 12.632,82 | 1.741 | 1.207.459,55 |
| Namen | 24.412 | 30.953.236,31 | 3.109 | 5.335.555,37 | 7.660 | 8.223.101,88 |
| <i>Mannen</i> | 12.114 | 16.709.985,54 | 3.072 | 5.282.009,93 | 4.468 | 5.605.144,62 |
| <i>Vrouwen</i> | 12.298 | 14.243.250,77 | 37 | 53.545,44 | 3.192 | 2.617.957,26 |
| Waals-Brabant | 22.388 | 29.979.752,56 | 2.741 | 4.853.712,38 | 8.364 | 10.001.430,29 |
| <i>Mannen</i> | 12.146 | 17.535.501,60 | 2.706 | 4.807.309,40 | 5.504 | 7.397.608,32 |
| <i>Vrouwen</i> | 10.242 | 12.444.250,96 | 35 | 46.402,98 | 2.860 | 2.603.821,97 |
| Niet gehuwd | | | | | | |
| Provincie | Rust bedrag alleenstaande | | Rust en overleving | | Overleving en overgangsuitkering | |
| | Aantal | Bedrag | Aantal | Bedrag | Aantal | Bedrag |
| Henegouwen | 16.366 | 18.731.154,20 | 10.664 | 16.478.344,78 | 3.682 | 4.857.985,87 |
| <i>Mannen</i> | 8.515 | 10.984.649,09 | 638 | 968.598,23 | 29 | 31.646,16 |
| <i>Vrouwen</i> | 7.851 | 7.746.505,11 | 10.026 | 15.509.746,55 | 3.653 | 4.826.339,71 |
| Luik | 16.041 | 18.547.685,18 | 9.281 | 14.407.662,95 | 3.116 | 4.097.607,44 |
| <i>Mannen</i> | 8.567 | 10.968.375,57 | 588 | 892.778,42 | 31 | 27.496,68 |
| <i>Vrouwen</i> | 7.474 | 7.579.309,61 | 8.693 | 13.514.884,53 | 3.085 | 4.070.110,76 |
| Luxemburg | 4.355 | 4.449.893,75 | 2.844 | 3.913.789,07 | 1.458 | 1.828.939,72 |
| <i>Mannen</i> | 2.492 | 2.843.572,95 | 128 | 177.593,27 | 12 | 11.367,49 |
| <i>Vrouwen</i> | 1.863 | 1.606.320,80 | 2.716 | 3.736.195,80 | 1.446 | 1.817.572,23 |
| Namen | 7.601 | 8.589.414,03 | 4.344 | 6.570.038,99 | 1.698 | 2.235.126,04 |
| <i>Mannen</i> | 4.260 | 5.351.377,89 | 301 | 457.519,52 | 13 | 13.933,58 |
| <i>Vrouwen</i> | 3.341 | 3.238.036,14 | 4.043 | 6.112.519,47 | 1.685 | 2.221.192,46 |
| Waals-Brabant | 6.759 | 8.210.624,58 | 3.354 | 5.359.240,26 | 1.170 | 1.554.745,05 |
| <i>Mannen</i> | 3.621 | 4.819.472,28 | 306 | 501.080,06 | 9 | 10.031,54 |
| <i>Vrouwen</i> | 3.138 | 3.391.152,30 | 3.048 | 4.858.160,20 | 1.161 | 1.544.713,51 |

2.1.4 Zuivere loopbaan werknemer

Aantal gerechtigden en maandelijkse uitgave (in €) betaald in België per gewest, provincie en categorie

| België | | | | | | |
|-----------------------------|---------------------------|-------------------------|--------------------|-----------------------|----------------------------------|-----------------------|
| Gewest | Totaal | | Gehuwd | | | |
| | Aantal | Bedrag | Rust gezinsbedrag | | Rust bedrag alleenstaande | |
| | | | Aantal | Bedrag | Aantal | Bedrag |
| Totaal | 1.177.430 | 1.880.744.211,67 | 133.849 | 292.524.513,33 | 513.143 | 750.971.491,61 |
| Brussels hoofd. Gew. | 78.638 | 113.068.081,85 | 8.403 | 14.550.910,85 | 24.895 | 33.816.463,85 |
| <i>Mannen</i> | 32.288 | 50.106.478,27 | 7.989 | 14.094.395,64 | 12.362 | 18.789.567,37 |
| <i>Vrouwen</i> | 46.350 | 62.961.603,58 | 414 | 456.515,21 | 12.533 | 15.026.896,48 |
| Vlaams Gewest | 751.794 | 1.223.499.000,51 | 88.332 | 198.700.345,28 | 354.527 | 525.075.634,98 |
| <i>Mannen</i> | 365.816 | 679.940.759,96 | 87.735 | 197.867.410,64 | 172.013 | 305.283.400,34 |
| <i>Vrouwen</i> | 385.978 | 543.558.240,55 | 597 | 832.934,64 | 182.514 | 219.792.234,64 |
| Waals Gewest | 346.998 | 544.177.129,31 | 37.114 | 79.273.257,20 | 133.721 | 192.079.392,78 |
| <i>Mannen</i> | 153.559 | 273.357.538,75 | 36.683 | 78.636.714,78 | 63.882 | 109.433.185,40 |
| <i>Vrouwen</i> | 193.439 | 270.819.590,56 | 431 | 636.542,42 | 69.839 | 82.646.207,38 |
| Niet gehuwd | | | | | | |
| Gewest | Rust bedrag alleenstaande | | Rust en overleving | | Overleving en overgangsuitkering | |
| | Aantal | Bedrag | Aantal | Bedrag | Aantal | Bedrag |
| Totaal | 297.380 | 444.570.183,54 | 166.028 | 291.328.849,38 | 67.030 | 101.349.173,81 |
| Brussels hoofd. Gew. | 28.879 | 39.078.504,06 | 10.961 | 18.756.614,51 | 5.500 | 6.865.588,58 |
| <i>Mannen</i> | 10.978 | 15.753.743,76 | 797 | 1.299.013,54 | 162 | 169.757,96 |
| <i>Vrouwen</i> | 17.901 | 23.324.760,30 | 10.164 | 17.457.600,97 | 5.338 | 6.695.830,62 |
| Vlaams Gewest | 171.352 | 263.549.830,93 | 102.447 | 181.187.255,20 | 35.136 | 54.985.934,12 |
| <i>Mannen</i> | 97.859 | 163.663.694,51 | 6.746 | 11.177.959,74 | 1.463 | 1.948.294,73 |
| <i>Vrouwen</i> | 73.493 | 99.886.136,42 | 95.701 | 170.009.295,46 | 33.673 | 53.037.639,39 |
| Waals Gewest | 97.149 | 141.941.848,55 | 52.620 | 91.384.979,67 | 26.394 | 39.497.651,11 |
| <i>Mannen</i> | 49.429 | 79.677.733,97 | 2.913 | 4.822.666,24 | 652 | 787.238,36 |
| <i>Vrouwen</i> | 47.720 | 62.264.114,58 | 49.707 | 86.562.313,43 | 25.742 | 38.710.412,75 |

Zuivere loopbaan werknemer

Aantal gerechtigden en maandelijkse uitgave (in €) betaald in België per gewest, provincie en categorie (vervolg 1)

Vlaams Gewest

| Provincie | Totaal | | Gehuwd | | | |
|------------------------|---------------------------|-----------------------|--------------------|----------------------|----------------------------------|-----------------------|
| | Aantal | Bedrag | Rust gezinsbedrag | | Rust bedrag alleenstaande | |
| | | | Aantal | Bedrag | Aantal | Bedrag |
| Antwerpen | 208.843 | 348.536.261,11 | 29.333 | 67.250.652,95 | 90.142 | 134.675.855,66 |
| <i>Mannen</i> | 105.809 | 202.516.467,88 | 29.154 | 67.004.472,28 | 45.280 | 82.111.180,80 |
| <i>Vrouwen</i> | 103.034 | 146.019.793,23 | 179 | 246.180,67 | 44.862 | 52.564.674,86 |
| Limburg | 112.987 | 180.031.075,83 | 16.129 | 36.842.341,82 | 53.472 | 75.093.217,16 |
| <i>Mannen</i> | 58.015 | 107.190.424,27 | 16.073 | 36.765.793,70 | 26.400 | 45.115.889,20 |
| <i>Vrouwen</i> | 54.972 | 72.840.651,56 | 56 | 76.548,12 | 27.072 | 29.977.327,96 |
| Oost-Vlaanderen | 164.370 | 268.776.885,63 | 17.615 | 39.617.659,93 | 78.056 | 117.465.695,50 |
| <i>Mannen</i> | 78.453 | 145.895.506,86 | 17.496 | 39.447.533,80 | 37.711 | 67.658.698,38 |
| <i>Vrouwen</i> | 85.917 | 122.881.378,77 | 119 | 170.126,13 | 40.345 | 49.806.997,12 |
| Vlaams-Brabant | 118.776 | 197.988.090,19 | 10.698 | 23.989.103,44 | 60.233 | 93.956.817,16 |
| <i>Mannen</i> | 54.786 | 102.719.284,51 | 10.552 | 23.772.463,12 | 28.773 | 52.528.048,12 |
| <i>Vrouwen</i> | 63.990 | 95.268.805,68 | 146 | 216.640,32 | 31.460 | 41.428.769,04 |
| West-Vlaanderen | 146.818 | 228.166.687,75 | 14.557 | 31.000.587,14 | 72.624 | 103.884.049,50 |
| <i>Mannen</i> | 68.753 | 121.619.076,44 | 14.460 | 30.877.147,74 | 33.849 | 57.869.583,84 |
| <i>Vrouwen</i> | 78.065 | 106.547.611,31 | 97 | 123.439,40 | 38.775 | 46.014.465,66 |
| Niet gehuwd | | | | | | |
| Provincie | Rust bedrag alleenstaande | | Rust en overleving | | Overleving en overgangsuitkering | |
| | Aantal | Bedrag | Aantal | Bedrag | Aantal | Bedrag |
| Antwerpen | 51.451 | 79.595.434,64 | 27.758 | 50.936.861,89 | 10.159 | 16.077.455,97 |
| <i>Mannen</i> | 29.534 | 50.430.153,17 | 1.510 | 2.533.553,81 | 331 | 437.107,82 |
| <i>Vrouwen</i> | 21.917 | 29.165.281,47 | 26.248 | 48.403.308,08 | 9.828 | 15.640.348,15 |
| Limburg | 22.937 | 34.395.820,18 | 12.964 | 22.126.844,01 | 7.485 | 11.572.852,66 |
| <i>Mannen</i> | 14.460 | 23.701.044,68 | 789 | 1.230.962,60 | 293 | 376.734,09 |
| <i>Vrouwen</i> | 8.477 | 10.694.775,50 | 12.175 | 20.895.881,41 | 7.192 | 11.196.118,57 |
| Oost-Vlaanderen | 37.217 | 57.475.330,21 | 24.662 | 43.508.905,92 | 6.820 | 10.709.294,07 |
| <i>Mannen</i> | 21.292 | 35.673.081,04 | 1.631 | 2.678.340,36 | 323 | 437.853,28 |
| <i>Vrouwen</i> | 15.925 | 21.802.249,17 | 23.031 | 40.830.565,56 | 6.497 | 10.271.440,79 |
| Vlaams-Brabant | 27.165 | 43.538.982,66 | 15.840 | 28.809.789,84 | 4.840 | 7.693.397,09 |
| <i>Mannen</i> | 14.032 | 23.959.965,27 | 1.226 | 2.167.877,15 | 203 | 290.930,85 |
| <i>Vrouwen</i> | 13.133 | 19.579.017,39 | 14.614 | 26.641.912,69 | 4.637 | 7.402.466,24 |
| West-Vlaanderen | 32.582 | 48.544.263,24 | 21.223 | 35.804.853,54 | 5.832 | 8.932.934,33 |
| <i>Mannen</i> | 18.541 | 29.899.450,35 | 1.590 | 2.567.225,82 | 313 | 405.668,69 |
| <i>Vrouwen</i> | 14.041 | 18.644.812,89 | 19.633 | 33.237.627,72 | 5.519 | 8.527.265,64 |

Zuivere loopbaan werknemer

Aantal gerechtigden en maandelijkse uitgave (in €) betaald in België per gewest, provincie en categorie (vervolg 2)

Waals Gewest

| Provincie | Totaal | | Gehuwd | | | |
|----------------------|---------------------------|-----------------------|--------------------|----------------------|----------------------------------|----------------------|
| | Aantal | Bedrag | Rust gezinsbedrag | | Rust bedrag alleenstaande | |
| | | | Aantal | Bedrag | Aantal | Bedrag |
| Henegouwen | 142.796 | 224.193.023,28 | 15.669 | 33.363.731,54 | 52.409 | 75.819.232,96 |
| <i>Mannen</i> | 62.894 | 111.307.573,97 | 15.535 | 33.152.519,64 | 25.617 | 43.387.008,73 |
| <i>Vrouwen</i> | 79.902 | 112.885.449,31 | 134 | 211.211,90 | 26.792 | 32.432.224,23 |
| Luik | 106.703 | 168.275.655,70 | 11.482 | 24.843.120,73 | 41.049 | 58.865.360,98 |
| <i>Mannen</i> | 48.411 | 87.059.451,43 | 11.358 | 24.685.183,88 | 19.992 | 34.614.234,54 |
| <i>Vrouwen</i> | 58.292 | 81.216.204,27 | 124 | 157.936,85 | 21.057 | 24.251.126,44 |
| Luxemburg | 17.854 | 22.147.746,91 | 2.111 | 3.497.197,87 | 7.177 | 7.704.868,93 |
| <i>Mannen</i> | 7.743 | 10.816.779,62 | 2.080 | 3.464.744,80 | 3.080 | 3.971.053,78 |
| <i>Vrouwen</i> | 10.111 | 11.330.967,29 | 31 | 32.453,07 | 4.097 | 3.733.815,15 |
| Namen | 41.730 | 65.273.945,70 | 4.406 | 9.591.130,89 | 16.188 | 22.952.192,06 |
| <i>Mannen</i> | 18.022 | 32.553.707,71 | 4.357 | 9.516.208,28 | 7.153 | 12.566.571,84 |
| <i>Vrouwen</i> | 23.708 | 32.720.237,99 | 49 | 74.922,61 | 9.035 | 10.385.620,22 |
| Waals-Brabant | 37.915 | 64.286.757,72 | 3.446 | 7.978.076,17 | 16.898 | 26.737.737,85 |
| <i>Mannen</i> | 16.489 | 31.620.026,02 | 3.353 | 7.818.058,18 | 8.040 | 14.894.316,51 |
| <i>Vrouwen</i> | 21.426 | 32.666.731,70 | 93 | 160.017,99 | 8.858 | 11.843.421,34 |
| Niet gehuwd | | | | | | |
| Provincie | Rust bedrag alleenstaande | | Rust en overleving | | Overleving en overgangsuitkering | |
| | Aantal | Bedrag | Aantal | Bedrag | Aantal | Bedrag |
| Henegouwen | 38.816 | 56.429.770,49 | 23.624 | 40.135.690,15 | 12.278 | 18.444.598,14 |
| <i>Mannen</i> | 20.163 | 32.332.534,70 | 1.299 | 2.102.459,77 | 280 | 333.051,13 |
| <i>Vrouwen</i> | 18.653 | 24.097.235,79 | 22.325 | 38.033.230,38 | 11.998 | 18.111.547,01 |
| Luik | 30.967 | 45.255.986,22 | 15.710 | 27.885.943,89 | 7.495 | 11.425.243,88 |
| <i>Mannen</i> | 16.030 | 26.144.865,50 | 842 | 1.389.195,14 | 189 | 225.972,37 |
| <i>Vrouwen</i> | 14.937 | 19.111.120,72 | 14.868 | 26.496.748,75 | 7.306 | 11.199.271,51 |
| Luxemburg | 4.707 | 5.716.447,33 | 2.090 | 3.131.536,06 | 1.769 | 2.097.696,72 |
| <i>Mannen</i> | 2.443 | 3.177.763,64 | 100 | 155.557,34 | 40 | 47.660,06 |
| <i>Vrouwen</i> | 2.264 | 2.538.683,69 | 1.990 | 2.975.978,72 | 1.729 | 2.050.036,66 |
| Namen | 12.228 | 17.854.541,32 | 5.846 | 10.229.021,70 | 3.062 | 4.647.059,73 |
| <i>Mannen</i> | 6.074 | 9.775.106,96 | 348 | 585.451,62 | 90 | 110.369,01 |
| <i>Vrouwen</i> | 6.154 | 8.079.434,36 | 5.498 | 9.643.570,08 | 2.972 | 4.536.690,72 |
| Waals-Brabant | 10.431 | 16.685.103,19 | 5.350 | 10.002.787,87 | 1.790 | 2.883.052,64 |
| <i>Mannen</i> | 4.719 | 8.247.463,17 | 324 | 590.002,37 | 53 | 70.185,79 |
| <i>Vrouwen</i> | 5.712 | 8.437.640,02 | 5.026 | 9.412.785,50 | 1.737 | 2.812.866,85 |

2.1.5 Gemengde loopbaan werknemer en zelfstandige

Aantal gerechtigden en maandelijkse uitgave (in €) betaald in België per gewest, provincie en categorie

| België | | | | | | |
|-----------------------------|---------------------------|-----------------------|--------------------|-----------------------|----------------------------------|-----------------------|
| Gewest | Totaal | | Gehuwd | | | |
| | Aantal | Bedrag | Rust gezinsbedrag | | Rust bedrag alleenstaande | |
| | | | Aantal | Bedrag | Aantal | Bedrag |
| Totaal | 408.989 | 583.403.525,31 | 56.863 | 101.558.931,28 | 133.056 | 171.730.703,19 |
| Brussels hoofd. Gew. | 27.362 | 35.846.317,65 | 2.617 | 4.262.736,82 | 8.013 | 9.768.234,00 |
| <i>Mannen</i> | 13.719 | 18.387.305,40 | 2.559 | 4.184.970,64 | 5.380 | 6.933.196,31 |
| <i>Vrouwen</i> | 13.643 | 17.459.012,25 | 58 | 77.766,18 | 2.633 | 2.835.037,69 |
| Vlaams Gewest | 258.457 | 374.469.448,58 | 40.042 | 71.966.055,73 | 85.677 | 111.750.091,18 |
| <i>Mannen</i> | 133.755 | 206.621.909,97 | 39.788 | 71.589.091,40 | 53.197 | 77.411.750,95 |
| <i>Vrouwen</i> | 124.702 | 167.847.538,61 | 254 | 376.964,33 | 32.480 | 34.338.340,23 |
| Waals Gewest | 123.170 | 173.087.759,08 | 14.204 | 25.330.138,73 | 39.366 | 50.212.378,01 |
| <i>Mannen</i> | 60.440 | 90.128.520,47 | 14.059 | 25.119.798,66 | 24.263 | 34.386.722,66 |
| <i>Vrouwen</i> | 62.730 | 82.959.238,61 | 145 | 210.340,07 | 15.103 | 15.825.655,35 |
| Niet gehuwd | | | | | | |
| Gewest | Rust bedrag alleenstaande | | Rust en overleving | | Overleving en overgangsuitkering | |
| | Aantal | Bedrag | Aantal | Bedrag | Aantal | Bedrag |
| Totaal | 111.575 | 142.262.060,80 | 85.914 | 137.865.282,75 | 21.581 | 29.986.547,29 |
| Brussels hoofd. Gew. | 10.703 | 12.765.066,68 | 4.796 | 7.507.034,96 | 1.233 | 1.543.245,19 |
| <i>Mannen</i> | 5.264 | 6.484.416,53 | 502 | 769.591,42 | 14 | 15.130,50 |
| <i>Vrouwen</i> | 5.439 | 6.280.650,15 | 4.294 | 6.737.443,54 | 1.219 | 1.528.114,69 |
| Vlaams Gewest | 64.069 | 83.006.679,85 | 55.079 | 88.611.804,00 | 13.590 | 19.134.817,82 |
| <i>Mannen</i> | 37.149 | 52.046.757,19 | 3.389 | 5.288.548,17 | 232 | 285.762,26 |
| <i>Vrouwen</i> | 26.920 | 30.959.922,66 | 51.690 | 83.323.255,83 | 13.358 | 18.849.055,56 |
| Waals Gewest | 36.803 | 46.490.314,27 | 26.039 | 41.746.443,79 | 6.758 | 9.308.484,28 |
| <i>Mannen</i> | 20.267 | 27.765.633,49 | 1.773 | 2.771.709,60 | 78 | 84.656,06 |
| <i>Vrouwen</i> | 16.536 | 18.724.680,78 | 24.266 | 38.974.734,19 | 6.680 | 9.223.828,22 |

Gemengde loopbaan werknemer en zelfstandige

Aantal gerechtigden en maandelijkse uitgave (in €) betaald in België per gewest, provincie en categorie (vervolg 1)

Vlaams Gewest

| Provincie | Totaal | | <i>Gehuwd</i> | | | |
|---------------------------|---------------------------|----------------------|--------------------|----------------------|----------------------------------|----------------------|
| | Aantal | Bedrag | Rust gezinsbedrag | | Rust bedrag alleenstaande | |
| | | | Aantal | Bedrag | Aantal | Bedrag |
| Antwerpen | 66.511 | 96.728.021,06 | 11.188 | 20.239.179,81 | 20.624 | 26.848.675,50 |
| <i>Mannen</i> | 34.966 | 54.437.801,49 | 11.107 | 20.133.277,72 | 12.916 | 18.845.664,47 |
| <i>Vrouwen</i> | 31.545 | 42.290.219,57 | 81 | 105.902,09 | 7.708 | 8.003.011,03 |
| Limburg | 30.420 | 43.484.551,08 | 4.682 | 8.354.997,66 | 10.485 | 13.386.049,71 |
| <i>Mannen</i> | 15.931 | 24.303.468,41 | 4.661 | 8.323.541,73 | 6.569 | 9.396.494,66 |
| <i>Vrouwen</i> | 14.489 | 19.181.082,67 | 21 | 31.455,93 | 3.916 | 3.989.555,05 |
| Oost-Vlaanderen | 58.271 | 84.817.226,28 | 8.580 | 15.473.898,35 | 19.389 | 25.346.496,17 |
| <i>Mannen</i> | 29.358 | 45.386.965,66 | 8.527 | 15.393.884,99 | 11.873 | 17.295.970,27 |
| <i>Vrouwen</i> | 28.913 | 39.430.260,62 | 53 | 80.013,36 | 7.516 | 8.050.525,90 |
| Vlaams-Brabant | 41.647 | 61.206.940,18 | 5.517 | 9.992.746,43 | 15.452 | 20.837.455,09 |
| <i>Mannen</i> | 21.940 | 33.971.255,33 | 5.477 | 9.926.335,30 | 9.909 | 14.637.161,26 |
| <i>Vrouwen</i> | 19.707 | 27.235.684,85 | 40 | 66.411,13 | 5.543 | 6.200.293,83 |
| West-Vlaanderen | 61.608 | 88.232.709,98 | 10.075 | 17.905.233,48 | 19.727 | 25.331.414,71 |
| <i>Mannen</i> | 31.560 | 48.522.419,08 | 10.016 | 17.812.051,66 | 11.930 | 17.236.460,29 |
| <i>Vrouwen</i> | 30.048 | 39.710.290,90 | 59 | 93.181,82 | 7.797 | 8.094.954,42 |
| <i>Niet gehuwd</i> | | | | | | |
| Provincie | Rust bedrag alleenstaande | | Rust en overleving | | Overleving en overgangsuitkering | |
| | Aantal | Bedrag | Aantal | Bedrag | Aantal | Bedrag |
| Antwerpen | 17.581 | 22.512.251,45 | 13.650 | 22.253.389,97 | 3.468 | 4.874.524,33 |
| <i>Mannen</i> | 10.074 | 14.121.999,33 | 805 | 1.255.416,50 | 64 | 81.443,47 |
| <i>Vrouwen</i> | 7.507 | 8.390.252,12 | 12.845 | 20.997.973,47 | 3.404 | 4.793.080,86 |
| Limburg | 6.964 | 8.996.183,81 | 6.334 | 9.989.218,50 | 1.955 | 2.758.101,40 |
| <i>Mannen</i> | 4.245 | 5.904.076,59 | 423 | 639.761,68 | 33 | 39.593,75 |
| <i>Vrouwen</i> | 2.719 | 3.092.107,22 | 5.911 | 9.349.456,82 | 1.922 | 2.718.507,65 |
| Oost-Vlaanderen | 14.084 | 18.372.028,90 | 13.371 | 21.602.503,87 | 2.847 | 4.022.298,99 |
| <i>Mannen</i> | 8.152 | 11.460.319,91 | 752 | 1.168.555,82 | 54 | 68.234,67 |
| <i>Vrouwen</i> | 5.932 | 6.911.708,99 | 12.619 | 20.433.948,05 | 2.793 | 3.954.064,32 |
| Vlaams-Brabant | 9.915 | 13.313.435,56 | 8.631 | 14.068.845,45 | 2.132 | 2.994.457,65 |
| <i>Mannen</i> | 5.866 | 8.298.807,07 | 659 | 1.075.391,99 | 29 | 33.559,71 |
| <i>Vrouwen</i> | 4.049 | 5.014.628,49 | 7.972 | 12.993.453,46 | 2.103 | 2.960.897,94 |
| West-Vlaanderen | 15.525 | 19.812.780,13 | 13.093 | 20.697.846,21 | 3.188 | 4.485.435,45 |
| <i>Mannen</i> | 8.812 | 12.261.554,29 | 750 | 1.149.422,18 | 52 | 62.930,66 |
| <i>Vrouwen</i> | 6.713 | 7.551.225,84 | 12.343 | 19.548.424,03 | 3.136 | 4.422.504,79 |

Gemengde loopbaan werknemer en zelfstandige

Aantal gerechtigden en maandelijkse uitgave (in €) betaald in België per gewest, provincie en categorie (vervolg 2)

Waals Gewest

| Provincie | Totaal | | Gehuwd | | | |
|----------------------|---------------|----------------------|-------------------|---------------------|---------------------------|----------------------|
| | Aantal | Bedrag | Rust gezinsbedrag | | Rust bedrag alleenstaande | |
| | | | Aantal | Bedrag | Aantal | Bedrag |
| Henegouwen | 40.473 | 56.938.334,85 | 4.375 | 7.827.479,74 | 12.762 | 16.341.227,98 |
| <i>Mannen</i> | 18.908 | 28.228.901,61 | 4.325 | 7.754.456,92 | 7.621 | 10.816.949,09 |
| <i>Vrouwen</i> | 21.565 | 28.709.433,24 | 50 | 73.022,82 | 5.141 | 5.524.278,89 |
| Luik | 38.107 | 53.882.545,50 | 4.253 | 7.580.397,97 | 12.001 | 15.385.290,63 |
| <i>Mannen</i> | 18.578 | 27.782.779,04 | 4.225 | 7.542.794,31 | 7.334 | 10.474.749,86 |
| <i>Vrouwen</i> | 19.529 | 26.099.766,46 | 28 | 37.603,66 | 4.667 | 4.910.540,77 |
| Luxemburg | 10.044 | 13.039.812,32 | 1.411 | 2.362.482,79 | 2.860 | 3.208.617,66 |
| <i>Mannen</i> | 4.873 | 6.775.526,52 | 1.403 | 2.351.858,72 | 1.755 | 2.260.511,77 |
| <i>Vrouwen</i> | 5.171 | 6.264.285,80 | 8 | 10.624,07 | 1.105 | 948.105,89 |
| Namen | 17.460 | 24.419.436,40 | 2.125 | 3.795.160,81 | 5.390 | 6.745.760,39 |
| <i>Mannen</i> | 8.683 | 12.939.078,73 | 2.092 | 3.746.883,67 | 3.241 | 4.560.059,74 |
| <i>Vrouwen</i> | 8.777 | 11.480.357,67 | 33 | 48.277,14 | 2.149 | 2.185.700,65 |
| Waals-Brabant | 17.086 | 24.807.630,01 | 2.040 | 3.764.617,42 | 6.353 | 8.531.481,35 |
| <i>Mannen</i> | 9.398 | 14.402.234,57 | 2.014 | 3.723.805,04 | 4.312 | 6.274.452,20 |
| <i>Vrouwen</i> | 7.688 | 10.405.395,44 | 26 | 40.812,38 | 2.041 | 2.257.029,15 |

Niet gehuwd

| Provincie | Rust bedrag alleenstaande | | Rust en overleving | | Overleving en overgangsuitkering | |
|----------------------|---------------------------|----------------------|--------------------|----------------------|----------------------------------|---------------------|
| | Aantal | Bedrag | Aantal | Bedrag | Aantal | Bedrag |
| Henegouwen | 11.855 | 14.867.725,97 | 9.273 | 14.853.993,83 | 2.208 | 3.047.907,33 |
| <i>Mannen</i> | 6.355 | 8.731.055,48 | 585 | 899.965,03 | 22 | 26.475,09 |
| <i>Vrouwen</i> | 5.500 | 6.136.670,49 | 8.688 | 13.954.028,80 | 2.186 | 3.021.432,24 |
| Luik | 11.754 | 15.020.291,52 | 8.112 | 13.134.817,84 | 1.987 | 2.761.747,54 |
| <i>Mannen</i> | 6.462 | 8.913.389,34 | 530 | 825.558,52 | 27 | 26.287,01 |
| <i>Vrouwen</i> | 5.292 | 6.106.902,18 | 7.582 | 12.309.259,32 | 1.960 | 2.735.460,53 |
| Luxemburg | 2.761 | 3.159.235,41 | 2.205 | 3.244.715,90 | 807 | 1.064.760,56 |
| <i>Mannen</i> | 1.599 | 1.994.435,86 | 107 | 158.863,75 | 9 | 9.856,42 |
| <i>Vrouwen</i> | 1.162 | 1.164.799,55 | 2.098 | 3.085.852,15 | 798 | 1.054.904,14 |
| Namen | 5.310 | 6.685.488,73 | 3.599 | 5.767.097,66 | 1.036 | 1.425.928,81 |
| <i>Mannen</i> | 3.069 | 4.199.892,94 | 270 | 420.236,38 | 11 | 12.006,00 |
| <i>Vrouwen</i> | 2.241 | 2.485.595,79 | 3.329 | 5.346.861,28 | 1.025 | 1.413.922,81 |
| Waals-Brabant | 5.123 | 6.757.572,64 | 2.850 | 4.745.818,56 | 720 | 1.008.140,04 |
| <i>Mannen</i> | 2.782 | 3.926.859,87 | 281 | 467.085,92 | 9 | 10.031,54 |
| <i>Vrouwen</i> | 2.341 | 2.830.712,77 | 2.569 | 4.278.732,64 | 711 | 998.108,50 |

2.1.6 Gemengde loopbaan werknemer en ambtenaar

Aantal gerechtigden en maandelijkse uitgave (in €) betaald in België per gewest, provincie en categorie

| België | | | | | | |
|-----------------------------|---------------------------|-----------------------|--------------------|----------------------|----------------------------------|----------------------|
| Gewest | Totaal | | Gehuwd | | | |
| | Aantal | Bedrag | Rust gezinsbedrag | | Rust bedrag alleenstaande | |
| | | | Aantal | Bedrag | Aantal | Bedrag |
| Totaal | 330.603 | 137.493.776,18 | 14.913 | 11.551.515,23 | 151.802 | 37.821.060,41 |
| Brussels hoofd. Gew. | 16.928 | 9.368.183,28 | 556 | 580.254,40 | 5.027 | 1.706.455,03 |
| <i>Mannen</i> | 6.491 | 3.543.812,21 | 529 | 564.606,43 | 2.923 | 1.229.912,87 |
| <i>Vrouwen</i> | 10.437 | 5.824.371,07 | 27 | 15.647,97 | 2.104 | 476.542,16 |
| Vlaams Gewest | 201.533 | 80.403.308,46 | 8.971 | 7.052.786,33 | 100.577 | 24.485.872,49 |
| <i>Mannen</i> | 101.110 | 38.033.135,91 | 8.899 | 7.019.594,58 | 62.343 | 17.306.557,02 |
| <i>Vrouwen</i> | 100.423 | 42.370.172,55 | 72 | 33.191,75 | 38.234 | 7.179.315,47 |
| Waals Gewest | 112.142 | 47.722.284,44 | 5.386 | 3.918.474,50 | 46.198 | 11.628.732,89 |
| <i>Mannen</i> | 51.367 | 20.899.617,30 | 5.338 | 3.900.983,21 | 27.816 | 8.278.638,44 |
| <i>Vrouwen</i> | 60.775 | 26.822.667,14 | 48 | 17.491,29 | 18.382 | 3.350.094,45 |
| Niet gehuwd | | | | | | |
| Gewest | Rust bedrag alleenstaande | | Rust en overleving | | Overleving en overgangsuitkering | |
| | Aantal | Bedrag | Aantal | Bedrag | Aantal | Bedrag |
| Totaal | 129.280 | 64.378.610,41 | 22.580 | 17.599.399,27 | 12.028 | 6.143.190,86 |
| Brussels hoofd. Gew. | 9.250 | 5.272.351,84 | 1.398 | 1.336.921,36 | 697 | 472.200,65 |
| <i>Mannen</i> | 2.971 | 1.688.825,83 | 51 | 56.130,57 | 17 | 4.336,51 |
| <i>Vrouwen</i> | 6.279 | 3.583.526,01 | 1.347 | 1.280.790,79 | 680 | 467.864,14 |
| Vlaams Gewest | 72.646 | 36.020.151,56 | 13.088 | 9.851.908,20 | 6.251 | 2.992.589,88 |
| <i>Mannen</i> | 29.066 | 13.136.230,14 | 574 | 502.241,38 | 228 | 68.512,79 |
| <i>Vrouwen</i> | 43.580 | 22.883.921,42 | 12.514 | 9.349.666,82 | 6.023 | 2.924.077,09 |
| Waals Gewest | 47.384 | 23.086.107,01 | 8.094 | 6.410.569,71 | 5.080 | 2.678.400,33 |
| <i>Mannen</i> | 17.739 | 8.381.473,95 | 337 | 307.014,68 | 137 | 31.507,02 |
| <i>Vrouwen</i> | 29.645 | 14.704.633,06 | 7.757 | 6.103.555,03 | 4.943 | 2.646.893,31 |

Gemengde loopbaan werknemer en ambtenaar

Aantal gerechtigden en maandelijkse uitgave (in €) betaald in België per gewest, provincie en categorie (vervolg 1)

Vlaams Gewest

| Provincie | Totaal | | <i>Gehuwd</i> | | | |
|------------------------|---------------|----------------------|-------------------|---------------------|---------------------------|---------------------|
| | Aantal | Bedrag | Rust gezinsbedrag | | Rust bedrag alleenstaande | |
| | | | Aantal | Bedrag | Aantal | Bedrag |
| Antwerpen | 49.905 | 20.670.419,19 | 2.694 | 2.216.477,29 | 23.974 | 6.056.658,14 |
| <i>Mannen</i> | 25.071 | 10.331.649,14 | 2.671 | 2.204.658,37 | 14.797 | 4.382.634,97 |
| <i>Vrouwen</i> | 24.834 | 10.338.770,05 | 23 | 11.818,92 | 9.177 | 1.674.023,17 |
| Limburg | 23.495 | 8.566.002,56 | 1.206 | 816.503,27 | 12.546 | 2.823.469,23 |
| <i>Mannen</i> | 12.551 | 4.445.260,15 | 1.200 | 814.328,96 | 7.974 | 2.085.592,28 |
| <i>Vrouwen</i> | 10.944 | 4.120.742,41 | 6 | 2.174,31 | 4.572 | 737.876,95 |
| Oost-Vlaanderen | 50.778 | 21.028.004,75 | 1.797 | 1.550.817,62 | 25.582 | 6.655.531,77 |
| <i>Mannen</i> | 24.412 | 9.333.803,68 | 1.778 | 1.541.640,71 | 15.311 | 4.443.324,51 |
| <i>Vrouwen</i> | 26.366 | 11.694.201,07 | 19 | 9.176,91 | 10.271 | 2.212.207,26 |
| Vlaams-Brabant | 37.481 | 15.291.578,81 | 1.411 | 1.171.429,94 | 18.681 | 4.558.784,21 |
| <i>Mannen</i> | 17.782 | 6.812.855,24 | 1.397 | 1.166.871,35 | 11.148 | 3.194.702,07 |
| <i>Vrouwen</i> | 19.699 | 8.478.723,57 | 14 | 4.558,59 | 7.533 | 1.364.082,14 |
| West-Vlaanderen | 39.874 | 14.847.303,15 | 1.863 | 1.297.558,21 | 19.794 | 4.391.429,14 |
| <i>Mannen</i> | 21.294 | 7.109.567,70 | 1.853 | 1.292.095,19 | 13.113 | 3.200.303,19 |
| <i>Vrouwen</i> | 18.580 | 7.737.735,45 | 10 | 5.463,02 | 6.681 | 1.191.125,95 |

Niet gehuwd

| Provincie | Rust bedrag alleenstaande | | Rust en overleving | | Overleving en overgangsuitkering | |
|------------------------|---------------------------|---------------------|--------------------|---------------------|----------------------------------|-------------------|
| | Aantal | Bedrag | Aantal | Bedrag | Aantal | Bedrag |
| Antwerpen | 18.059 | 8.787.556,24 | 3.590 | 2.798.323,04 | 1.588 | 811.404,48 |
| <i>Mannen</i> | 7.441 | 3.617.911,53 | 117 | 113.391,01 | 45 | 13.053,26 |
| <i>Vrouwen</i> | 10.618 | 5.169.644,71 | 3.473 | 2.684.932,03 | 1.543 | 798.351,22 |
| Limburg | 7.502 | 3.576.024,22 | 1.275 | 895.032,75 | 966 | 454.973,09 |
| <i>Mannen</i> | 3.262 | 1.466.358,03 | 77 | 66.670,45 | 38 | 12.310,43 |
| <i>Vrouwen</i> | 4.240 | 2.109.666,19 | 1.198 | 828.362,30 | 928 | 442.662,66 |
| Oost-Vlaanderen | 18.844 | 9.639.321,71 | 3.281 | 2.579.654,92 | 1.274 | 602.678,73 |
| <i>Mannen</i> | 7.113 | 3.182.229,08 | 154 | 148.987,02 | 56 | 17.622,36 |
| <i>Vrouwen</i> | 11.731 | 6.457.092,63 | 3.127 | 2.430.667,90 | 1.218 | 585.056,37 |
| Vlaams-Brabant | 13.852 | 7.132.104,01 | 2.414 | 1.877.260,12 | 1.123 | 552.000,53 |
| <i>Mannen</i> | 5.078 | 2.337.909,27 | 122 | 102.074,29 | 37 | 11.298,26 |
| <i>Vrouwen</i> | 8.774 | 4.794.194,74 | 2.292 | 1.775.185,83 | 1.086 | 540.702,27 |
| West-Vlaanderen | 14.389 | 6.885.145,38 | 2.528 | 1.701.637,37 | 1.300 | 571.533,05 |
| <i>Mannen</i> | 6.172 | 2.531.822,23 | 104 | 71.118,61 | 52 | 14.228,48 |
| <i>Vrouwen</i> | 8.217 | 4.353.323,15 | 2.424 | 1.630.518,76 | 1.248 | 557.304,57 |

Gemengde loopbaan werknemer en ambtenaar

Aantal gerechtigden en maandelijkse uitgave (in €) betaald in België per gewest, provincie en categorie (vervolg 2)

Waals Gewest

| Provincie | Gehuwd | | | | | |
|----------------------|---------------------------|----------------------|--------------------|---------------------|----------------------------------|---------------------|
| | Totaal | | Rust gezinsbedrag | | Rust bedrag alleenstaande | |
| | Aantal | Bedrag | Aantal | Bedrag | Aantal | Bedrag |
| Henegouwen | 39.057 | 16.694.791,38 | 1.854 | 1.232.794,65 | 15.656 | 3.821.844,84 |
| <i>Mannen</i> | 17.920 | 7.157.610,83 | 1.838 | 1.228.584,94 | 9.698 | 2.880.101,80 |
| <i>Vrouwen</i> | 21.137 | 9.537.180,55 | 16 | 4.209,71 | 5.958 | 941.743,04 |
| Luik | 34.090 | 14.405.475,38 | 1.457 | 1.049.788,89 | 14.192 | 3.729.328,46 |
| <i>Mannen</i> | 15.580 | 6.390.456,24 | 1.441 | 1.045.920,03 | 8.380 | 2.548.204,22 |
| <i>Vrouwen</i> | 18.510 | 8.015.019,14 | 16 | 3.868,86 | 5.812 | 1.181.124,24 |
| Luxemburg | 8.977 | 2.929.393,05 | 547 | 274.228,12 | 3.933 | 765.379,05 |
| <i>Mannen</i> | 4.181 | 1.227.076,23 | 543 | 273.620,31 | 2.297 | 478.662,99 |
| <i>Vrouwen</i> | 4.796 | 1.702.316,82 | 4 | 607,81 | 1.636 | 286.716,06 |
| Namen | 18.711 | 7.301.571,79 | 945 | 577.392,99 | 7.750 | 1.730.047,06 |
| <i>Mannen</i> | 8.933 | 3.085.381,94 | 940 | 574.953,05 | 4.890 | 1.236.199,92 |
| <i>Vrouwen</i> | 9.778 | 4.216.189,85 | 5 | 2.439,94 | 2.860 | 493.847,14 |
| Waals-Brabant | 11.307 | 6.391.052,84 | 583 | 784.269,85 | 4.667 | 1.582.133,48 |
| <i>Mannen</i> | 4.753 | 3.039.092,06 | 576 | 777.904,88 | 2.551 | 1.135.469,51 |
| <i>Vrouwen</i> | 6.554 | 3.351.960,78 | 7 | 6.364,97 | 2.116 | 446.663,97 |
| Niet gehuwd | | | | | | |
| Provincie | Rust bedrag alleenstaande | | Rust en overleving | | Overleving en overgangsuitkering | |
| | Aantal | Bedrag | Aantal | Bedrag | Aantal | Bedrag |
| Henegouwen | 16.851 | 8.420.591,25 | 2.820 | 2.223.904,97 | 1.876 | 995.655,67 |
| <i>Mannen</i> | 6.214 | 2.924.419,42 | 118 | 110.902,57 | 52 | 13.602,10 |
| <i>Vrouwen</i> | 10.637 | 5.496.171,83 | 2.702 | 2.113.002,40 | 1.824 | 982.053,57 |
| Luik | 14.771 | 7.081.179,20 | 2.346 | 1.866.485,81 | 1.324 | 678.693,02 |
| <i>Mannen</i> | 5.616 | 2.691.436,36 | 107 | 96.055,24 | 36 | 8.840,39 |
| <i>Vrouwen</i> | 9.155 | 4.389.742,84 | 2.239 | 1.770.430,57 | 1.288 | 669.852,63 |
| Luxemburg | 3.378 | 1.334.688,04 | 617 | 358.989,64 | 502 | 196.108,20 |
| <i>Mannen</i> | 1.294 | 453.894,94 | 35 | 19.896,43 | 12 | 1.001,56 |
| <i>Vrouwen</i> | 2.084 | 880.793,10 | 582 | 339.093,21 | 490 | 195.106,64 |
| Namen | 7.768 | 3.524.696,22 | 1.372 | 1.031.124,45 | 876 | 438.311,07 |
| <i>Mannen</i> | 3.033 | 1.236.908,27 | 45 | 33.995,47 | 25 | 3.325,23 |
| <i>Vrouwen</i> | 4.735 | 2.287.787,95 | 1.327 | 997.128,98 | 851 | 434.985,84 |
| Waals-Brabant | 4.616 | 2.724.952,30 | 939 | 930.064,84 | 502 | 369.632,37 |
| <i>Mannen</i> | 1.582 | 1.074.814,96 | 32 | 46.164,97 | 12 | 4.737,74 |
| <i>Vrouwen</i> | 3.034 | 1.650.137,34 | 907 | 883.899,87 | 490 | 364.894,63 |

2.1.7 Gemengde loopbaan werknemer, zelfstandige en ambtenaar

Aantal gerechtigden en maandelijkse uitgave (in €) betaald in België per gewest, provincie en categorie

| België | | | | | | |
|-----------------------------|---------------------------|----------------------|--------------------|---------------------|----------------------------------|---------------------|
| Gewest | Totaal | | Gehuwd | | | |
| | Aantal | Bedrag | Rust gezinsbedrag | | Rust bedrag alleenstaande | |
| | | | Aantal | Bedrag | Aantal | Bedrag |
| Totaal | 48.547 | 38.328.211,10 | 3.194 | 4.105.909,44 | 15.470 | 9.759.021,05 |
| Brussels hoofd. Gew. | 3.218 | 2.917.305,06 | 196 | 279.799,13 | 848 | 666.346,41 |
| <i>Mannen</i> | 1.522 | 1.515.591,81 | 194 | 276.221,09 | 614 | 555.403,40 |
| <i>Vrouwen</i> | 1.696 | 1.401.713,25 | 2 | 3.578,04 | 234 | 110.943,01 |
| Vlaams Gewest | 27.163 | 21.213.543,04 | 1.892 | 2.442.019,01 | 9.247 | 5.725.886,43 |
| <i>Mannen</i> | 13.394 | 11.383.028,78 | 1.884 | 2.433.130,56 | 6.753 | 4.708.509,31 |
| <i>Vrouwen</i> | 13.769 | 9.830.514,26 | 8 | 8.888,45 | 2.494 | 1.017.377,12 |
| Waals Gewest | 18.166 | 14.197.363,00 | 1.106 | 1.384.091,30 | 5.375 | 3.366.788,21 |
| <i>Mannen</i> | 8.566 | 7.208.857,25 | 1.098 | 1.379.145,37 | 3.922 | 2.789.476,22 |
| <i>Vrouwen</i> | 9.600 | 6.988.505,75 | 8 | 4.945,93 | 1.453 | 577.311,99 |
| Niet gehuwd | | | | | | |
| Gewest | Rust bedrag alleenstaande | | Rust en overleving | | Overleving en overgangsuitkering | |
| | Aantal | Bedrag | Aantal | Bedrag | Aantal | Bedrag |
| Totaal | 21.052 | 16.432.185,13 | 7.267 | 6.680.893,35 | 1.564 | 1.350.202,13 |
| Brussels hoofd. Gew. | 1.609 | 1.334.470,25 | 440 | 515.114,23 | 125 | 121.575,04 |
| <i>Mannen</i> | 675 | 632.060,68 | 36 | 49.880,19 | 3 | 2.026,45 |
| <i>Vrouwen</i> | 934 | 702.409,57 | 404 | 465.234,04 | 122 | 119.548,59 |
| Vlaams Gewest | 11.252 | 8.902.250,15 | 4.036 | 3.519.804,32 | 736 | 623.583,13 |
| <i>Mannen</i> | 4.516 | 3.974.149,49 | 234 | 264.561,60 | 7 | 2.677,82 |
| <i>Vrouwen</i> | 6.736 | 4.928.100,66 | 3.802 | 3.255.242,72 | 729 | 620.905,31 |
| Waals Gewest | 8.191 | 6.195.464,73 | 2.791 | 2.645.974,80 | 703 | 605.043,96 |
| <i>Mannen</i> | 3.390 | 2.859.145,65 | 153 | 179.188,49 | 3 | 1.901,52 |
| <i>Vrouwen</i> | 4.801 | 3.336.319,08 | 2.638 | 2.466.786,31 | 700 | 603.142,44 |

Gemengde loopbaan werknemer, zelfstandige en ambtenaar

Aantal gerechtigden en maandelijkse uitgave (in €) betaald in België per gewest, provincie en categorie (vervolg 1)

Vlaams Gewest

| Provincie | Totaal | | Gehuwd | | | |
|------------------------|--------------|---------------------|-------------------|-------------------|---------------------------|---------------------|
| | Aantal | Bedrag | Rust gezinsbedrag | | Rust bedrag alleenstaande | |
| | | | Aantal | Bedrag | Aantal | Bedrag |
| Antwerpen | 6.380 | 5.007.059,16 | 518 | 647.992,16 | 2.074 | 1.331.689,75 |
| <i>Mannen</i> | 3.089 | 2.727.026,56 | 516 | 646.187,52 | 1.470 | 1.087.898,53 |
| <i>Vrouwen</i> | 3.291 | 2.280.032,60 | 2 | 1.804,64 | 604 | 243.791,22 |
| Limburg | 2.938 | 2.173.671,87 | 188 | 206.918,24 | 1.059 | 612.238,94 |
| <i>Mannen</i> | 1.514 | 1.192.470,75 | 187 | 205.323,89 | 823 | 515.135,63 |
| <i>Vrouwen</i> | 1.424 | 981.201,12 | 1 | 1.594,35 | 236 | 97.103,31 |
| Oost-Vlaanderen | 6.787 | 5.319.645,37 | 421 | 574.916,33 | 2.312 | 1.433.553,55 |
| <i>Mannen</i> | 3.338 | 2.803.948,06 | 420 | 574.696,32 | 1.681 | 1.172.941,55 |
| <i>Vrouwen</i> | 3.449 | 2.515.697,31 | 1 | 220,01 | 631 | 260.612,00 |
| Vlaams-Brabant | 5.048 | 4.036.184,78 | 319 | 427.173,48 | 1.812 | 1.162.753,35 |
| <i>Mannen</i> | 2.479 | 2.141.150,85 | 316 | 422.188,95 | 1.315 | 952.417,71 |
| <i>Vrouwen</i> | 2.569 | 1.895.033,93 | 3 | 4.984,53 | 497 | 210.335,64 |
| West-Vlaanderen | 6.010 | 4.676.981,86 | 446 | 585.018,80 | 1.990 | 1.185.650,84 |
| <i>Mannen</i> | 2.974 | 2.518.432,56 | 445 | 584.733,88 | 1.464 | 980.115,89 |
| <i>Vrouwen</i> | 3.036 | 2.158.549,30 | 1 | 284,92 | 526 | 205.534,95 |

Niet gehuwd

| Provincie | Rust bedrag alleenstaande | | Rust en overleving | | Overleving en overgangsuitkering | |
|------------------------|---------------------------|---------------------|--------------------|-------------------|----------------------------------|-------------------|
| | Aantal | Bedrag | Aantal | Bedrag | Aantal | Bedrag |
| Antwerpen | 2.617 | 1.999.638,89 | 984 | 858.246,55 | 187 | 169.491,81 |
| <i>Mannen</i> | 1.048 | 932.676,95 | 52 | 59.199,65 | 3 | 1.063,91 |
| <i>Vrouwen</i> | 1.569 | 1.066.961,94 | 932 | 799.046,90 | 184 | 168.427,90 |
| Limburg | 1.136 | 927.904,39 | 445 | 340.500,28 | 110 | 86.110,02 |
| <i>Mannen</i> | 477 | 447.170,46 | 26 | 23.537,82 | 1 | 1.302,95 |
| <i>Vrouwen</i> | 659 | 480.733,93 | 419 | 316.962,46 | 109 | 84.807,07 |
| Oost-Vlaanderen | 2.947 | 2.289.852,73 | 941 | 877.095,26 | 166 | 144.227,50 |
| <i>Mannen</i> | 1.171 | 978.944,56 | 64 | 77.167,08 | 2 | 198,55 |
| <i>Vrouwen</i> | 1.776 | 1.310.908,17 | 877 | 799.928,18 | 164 | 144.028,95 |
| Vlaams-Brabant | 2.056 | 1.681.002,37 | 740 | 665.925,30 | 121 | 99.330,28 |
| <i>Mannen</i> | 810 | 725.151,72 | 38 | 41.392,47 | | |
| <i>Vrouwen</i> | 1.246 | 955.850,65 | 702 | 624.532,83 | 121 | 99.330,28 |
| West-Vlaanderen | 2.496 | 2.003.851,77 | 926 | 778.036,93 | 152 | 124.423,52 |
| <i>Mannen</i> | 1.010 | 890.205,80 | 54 | 63.264,58 | 1 | 112,41 |
| <i>Vrouwen</i> | 1.486 | 1.113.645,97 | 872 | 714.772,35 | 151 | 124.311,11 |

Gemengde loopbaan werknemer, zelfstandige en ambtenaar

Aantal gerechtigden en maandelijkse uitgave (in €) betaald in België per gewest, provincie en categorie (vervolg 2)

WaaIs Gewest

| Provincie | Totaal | | Gehuwd | | | |
|----------------------|---------------|---------------------|-------------------|-------------------|---------------------------|---------------------|
| | Aantal | Bedrag | Rust gezinsbedrag | | Rust bedrag alleenstaande | |
| | | | Aantal | Bedrag | Aantal | Bedrag |
| Henegouwen | 5.297 | 4.103.733,10 | 260 | 302.171,04 | 1.525 | 894.236,67 |
| <i>Mannen</i> | 2.283 | 1.865.319,16 | 257 | 300.815,80 | 1.072 | 721.891,81 |
| <i>Vrouwen</i> | 3.014 | 2.238.413,94 | 3 | 1.355,24 | 453 | 172.344,86 |
| Luik | 5.494 | 4.197.397,44 | 299 | 346.592,25 | 1.625 | 1.030.268,58 |
| <i>Mannen</i> | 2.585 | 2.129.440,92 | 297 | 344.798,18 | 1.176 | 844.072,54 |
| <i>Vrouwen</i> | 2.909 | 2.067.956,52 | 2 | 1.794,07 | 449 | 186.196,04 |
| Luxemburg | 1.934 | 1.275.281,06 | 148 | 142.826,71 | 538 | 278.583,18 |
| <i>Mannen</i> | 940 | 638.584,61 | 148 | 142.826,71 | 405 | 231.341,83 |
| <i>Vrouwen</i> | 994 | 636.696,45 | | | 133 | 47.241,35 |
| Namen | 2.960 | 2.283.833,39 | 185 | 246.840,15 | 858 | 520.216,29 |
| <i>Mannen</i> | 1.434 | 1.175.978,13 | 185 | 246.840,15 | 630 | 424.846,43 |
| <i>Vrouwen</i> | 1.526 | 1.107.855,26 | | | 228 | 95.369,86 |
| WaaIs-Brabant | 2.481 | 2.337.118,01 | 214 | 345.661,15 | 829 | 643.483,49 |
| <i>Mannen</i> | 1.324 | 1.399.534,43 | 211 | 343.864,53 | 639 | 567.323,61 |
| <i>Vrouwen</i> | 1.157 | 937.583,58 | 3 | 1.796,62 | 190 | 76.159,88 |

Niet gehuwd

| Provincie | Rust bedrag alleenstaande | | Rust en overleving | | Overleving en overgangsuitkering | |
|----------------------|---------------------------|---------------------|--------------------|-------------------|----------------------------------|-------------------|
| | Aantal | Bedrag | Aantal | Bedrag | Aantal | Bedrag |
| Henegouwen | 2.467 | 1.893.785,17 | 848 | 846.298,06 | 197 | 167.242,16 |
| <i>Mannen</i> | 912 | 792.086,70 | 40 | 48.770,98 | 2 | 1.753,87 |
| <i>Vrouwen</i> | 1.555 | 1.101.698,47 | 808 | 797.527,08 | 195 | 165.488,29 |
| Luik | 2.591 | 1.930.813,06 | 772 | 716.578,81 | 207 | 173.144,74 |
| <i>Mannen</i> | 1.062 | 882.953,37 | 50 | 57.616,83 | | |
| <i>Vrouwen</i> | 1.529 | 1.047.859,69 | 722 | 658.961,98 | 207 | 173.144,74 |
| Luxemburg | 799 | 521.674,67 | 340 | 252.062,06 | 109 | 80.134,44 |
| <i>Mannen</i> | 372 | 253.078,85 | 14 | 11.189,57 | 1 | 147,65 |
| <i>Vrouwen</i> | 427 | 268.595,82 | 326 | 240.872,49 | 108 | 79.986,79 |
| Namen | 1.329 | 986.511,74 | 483 | 438.562,33 | 105 | 91.702,88 |
| <i>Mannen</i> | 593 | 474.846,46 | 26 | 29.445,09 | | |
| <i>Vrouwen</i> | 736 | 511.665,28 | 457 | 409.117,24 | 105 | 91.702,88 |
| WaaIs-Brabant | 1.005 | 862.680,09 | 348 | 392.473,54 | 85 | 92.819,74 |
| <i>Mannen</i> | 451 | 456.180,27 | 23 | 32.166,02 | | |
| <i>Vrouwen</i> | 554 | 406.499,82 | 325 | 360.307,52 | 85 | 92.819,74 |

2.1.8 Zuivere loopbaan zelfstandige

Aantal gerechtigden en maandelijkse uitgave (in €) betaald in België per gewest, provincie en categorie

| België | | | | | | |
|-----------------------------|---------------------------|----------------------|--------------------|----------------------|----------------------------------|----------------------|
| Gewest | Totaal | | Gehuwd | | | |
| | Aantal | Bedrag | Rust gezinsbedrag | | Rust bedrag alleenstaande | |
| | | | Aantal | Bedrag | Aantal | Bedrag |
| Totaal | 81.747 | 91.393.836,94 | 19.736 | 31.236.601,30 | 29.836 | 20.225.011,62 |
| Brussels hoofd. Gew. | 4.005 | 3.296.193,13 | 610 | 715.611,52 | 1.726 | 1.119.772,72 |
| <i>Mannen</i> | 2.240 | 2.052.697,03 | 590 | 703.465,80 | 974 | 759.333,11 |
| <i>Vrouwen</i> | 1.765 | 1.243.496,10 | 20 | 12.145,72 | 752 | 360.439,61 |
| Vlaams Gewest | 54.993 | 62.388.160,99 | 14.328 | 22.690.684,42 | 19.497 | 12.968.012,74 |
| <i>Mannen</i> | 28.635 | 39.669.021,00 | 14.274 | 22.641.165,22 | 7.061 | 8.243.445,18 |
| <i>Vrouwen</i> | 26.358 | 22.719.139,99 | 54 | 49.519,20 | 12.436 | 4.724.567,56 |
| Waals Gewest | 22.749 | 25.709.482,82 | 4.798 | 7.830.305,36 | 8.613 | 6.137.226,16 |
| <i>Mannen</i> | 11.442 | 15.883.739,02 | 4.775 | 7.811.157,33 | 3.398 | 4.021.505,49 |
| <i>Vrouwen</i> | 11.307 | 9.825.743,80 | 23 | 19.148,03 | 5.215 | 2.115.720,67 |
| Niet gehuwd | | | | | | |
| Gewest | Rust bedrag alleenstaande | | Rust en overleving | | Overleving en overgangsuitkering | |
| | Aantal | Bedrag | Aantal | Bedrag | Aantal | Bedrag |
| Totaal | 15.027 | 16.564.908,12 | 5.389 | 7.815.215,07 | 11.759 | 15.552.100,83 |
| Brussels hoofd. Gew. | 1.140 | 916.608,85 | 98 | 123.360,01 | 431 | 420.840,03 |
| <i>Mannen</i> | 667 | 578.529,41 | 6 | 8.837,86 | 3 | 2.530,85 |
| <i>Vrouwen</i> | 473 | 338.079,44 | 92 | 114.522,15 | 428 | 418.309,18 |
| Vlaams Gewest | 9.413 | 10.567.642,84 | 3.742 | 5.447.670,15 | 8.013 | 10.714.150,84 |
| <i>Mannen</i> | 7.224 | 8.702.530,74 | 50 | 64.391,10 | 26 | 17.488,76 |
| <i>Vrouwen</i> | 2.189 | 1.865.112,10 | 3.692 | 5.383.279,05 | 7.987 | 10.696.662,08 |
| Waals Gewest | 4.474 | 5.080.656,43 | 1.549 | 2.244.184,91 | 3.315 | 4.417.109,96 |
| <i>Mannen</i> | 3.221 | 3.996.486,92 | 35 | 46.671,41 | 13 | 7.917,87 |
| <i>Vrouwen</i> | 1.253 | 1.084.169,51 | 1.514 | 2.197.513,50 | 3.302 | 4.409.192,09 |

Zuivere loopbaan zelfstandige

Aantal gerechtigden en maandelijkse uitgave (in €) betaald in België per gewest, provincie en categorie (vervolg 1)

Vlaams Gewest

| Provincie | Totaal | | Gehuwd | | | |
|------------------------|---------------|----------------------|-------------------|---------------------|---------------------------|---------------------|
| | Aantal | Bedrag | Rust gezinsbedrag | | Rust bedrag alleenstaande | |
| | | | Aantal | Bedrag | Aantal | Bedrag |
| Antwerpen | 11.804 | 11.671.026,36 | 2.977 | 4.432.145,71 | 4.800 | 2.618.580,61 |
| <i>Mannen</i> | 6.028 | 7.693.841,66 | 2.963 | 4.424.271,84 | 1.525 | 1.599.760,12 |
| <i>Vrouwen</i> | 5.776 | 3.977.184,70 | 14 | 7.873,87 | 3.275 | 1.018.820,49 |
| Limburg | 6.151 | 6.429.838,90 | 1.348 | 2.100.935,77 | 2.624 | 1.686.944,19 |
| <i>Mannen</i> | 3.071 | 4.054.057,84 | 1.340 | 2.093.942,40 | 932 | 1.038.626,19 |
| <i>Vrouwen</i> | 3.080 | 2.375.781,06 | 8 | 6.993,37 | 1.692 | 648.318,00 |
| Oost-Vlaanderen | 13.237 | 15.536.349,25 | 3.510 | 5.626.748,06 | 4.501 | 3.144.614,92 |
| <i>Mannen</i> | 6.912 | 9.805.260,28 | 3.499 | 5.614.905,65 | 1.655 | 2.024.031,82 |
| <i>Vrouwen</i> | 6.325 | 5.731.088,97 | 11 | 11.842,41 | 2.846 | 1.120.583,10 |
| Vlaams-Brabant | 7.426 | 8.256.702,39 | 1.681 | 2.646.614,72 | 2.991 | 2.107.065,74 |
| <i>Mannen</i> | 3.813 | 5.152.531,89 | 1.674 | 2.640.051,29 | 1.148 | 1.305.115,35 |
| <i>Vrouwen</i> | 3.613 | 3.104.170,50 | 7 | 6.563,43 | 1.843 | 801.950,39 |
| West-Vlaanderen | 16.375 | 20.494.244,09 | 4.812 | 7.884.240,16 | 4.581 | 3.410.807,28 |
| <i>Mannen</i> | 8.811 | 12.963.329,33 | 4.798 | 7.867.994,04 | 1.801 | 2.275.911,70 |
| <i>Vrouwen</i> | 7.564 | 7.530.914,76 | 14 | 16.246,12 | 2.780 | 1.134.895,58 |

Niet gehuwd

| Provincie | Rust bedrag alleenstaande | | Rust en overleving | | Overleving en overgangsuitkering | |
|------------------------|---------------------------|---------------------|--------------------|---------------------|----------------------------------|---------------------|
| | Aantal | Bedrag | Aantal | Bedrag | Aantal | Bedrag |
| Antwerpen | 1.996 | 2.011.675,78 | 525 | 724.803,85 | 1.506 | 1.883.820,41 |
| <i>Mannen</i> | 1.523 | 1.660.037,87 | 9 | 6.565,78 | 8 | 3.206,05 |
| <i>Vrouwen</i> | 473 | 351.637,91 | 516 | 718.238,07 | 1.498 | 1.880.614,36 |
| Limburg | 1.055 | 1.117.824,23 | 396 | 577.660,92 | 728 | 946.473,79 |
| <i>Mannen</i> | 786 | 905.942,34 | 8 | 11.475,73 | 5 | 4.071,18 |
| <i>Vrouwen</i> | 269 | 211.881,89 | 388 | 566.185,19 | 723 | 942.402,61 |
| Oost-Vlaanderen | 2.247 | 2.605.402,39 | 919 | 1.349.238,22 | 2.060 | 2.810.345,66 |
| <i>Mannen</i> | 1.743 | 2.147.800,35 | 13 | 18.285,43 | 2 | 237,03 |
| <i>Vrouwen</i> | 504 | 457.602,04 | 906 | 1.330.952,79 | 2.058 | 2.810.108,63 |
| Vlaams-Brabant | 1.264 | 1.466.325,33 | 320 | 464.087,40 | 1.170 | 1.572.609,20 |
| <i>Mannen</i> | 980 | 1.193.135,51 | 7 | 10.435,88 | 4 | 3.793,86 |
| <i>Vrouwen</i> | 284 | 273.189,82 | 313 | 453.651,52 | 1.166 | 1.568.815,34 |
| West-Vlaanderen | 2.851 | 3.366.415,11 | 1.582 | 2.331.879,76 | 2.549 | 3.500.901,78 |
| <i>Mannen</i> | 2.192 | 2.795.614,67 | 13 | 17.628,28 | 7 | 6.180,64 |
| <i>Vrouwen</i> | 659 | 570.800,44 | 1.569 | 2.314.251,48 | 2.542 | 3.494.721,14 |

2.1.9 Gemengde loopbaan zelfstandige en ambtenaar

Aantal gerechtigden en maandelijkse uitgave (in €) betaald in België per gewest, provincie en categorie

| België | | | | | | |
|-----------------------------|---------------------------|---------------------|--------------------|-------------------|----------------------------------|-------------------|
| Gewest | Totaal | | Gehuwd | | | |
| | Aantal | Bedrag | Rust gezinsbedrag | | Rust bedrag alleenstaande | |
| | | | Aantal | Bedrag | Aantal | Bedrag |
| Totaal | 9.494 | 4.600.939,11 | 852 | 902.819,04 | 3.169 | 873.951,17 |
| Brussels hoofd. Gew. | 580 | 281.761,59 | 45 | 52.084,23 | 193 | 73.799,07 |
| <i>Mannen</i> | 277 | 173.815,58 | 45 | 52.084,23 | 131 | 61.661,01 |
| <i>Vrouwen</i> | 303 | 107.946,01 | | | 62 | 12.138,06 |
| Vlaams Gewest | 5.407 | 2.632.372,79 | 524 | 550.555,91 | 1.862 | 512.101,05 |
| <i>Mannen</i> | 2.691 | 1.468.769,30 | 523 | 549.899,26 | 1.323 | 420.301,17 |
| <i>Vrouwen</i> | 2.716 | 1.163.603,49 | 1 | 656,65 | 539 | 91.799,88 |
| Waals Gewest | 3.507 | 1.686.804,73 | 283 | 300.178,90 | 1.114 | 288.051,05 |
| <i>Mannen</i> | 1.614 | 871.516,98 | 283 | 300.178,90 | 754 | 225.156,36 |
| <i>Vrouwen</i> | 1.893 | 815.287,75 | | | 360 | 62.894,69 |
| Niet gehuwd | | | | | | |
| Gewest | Rust bedrag alleenstaande | | Rust en overleving | | Overleving en overgangsuitkering | |
| | Aantal | Bedrag | Aantal | Bedrag | Aantal | Bedrag |
| Totaal | 4.337 | 2.019.153,94 | 263 | 224.582,26 | 873 | 580.432,70 |
| Brussels hoofd. Gew. | 270 | 116.233,31 | 9 | 8.547,62 | 63 | 31.097,36 |
| <i>Mannen</i> | 100 | 59.792,28 | | | 1 | 278,06 |
| <i>Vrouwen</i> | 170 | 56.441,03 | 9 | 8.547,62 | 62 | 30.819,30 |
| Vlaams Gewest | 2.413 | 1.140.584,32 | 146 | 123.562,09 | 462 | 305.569,42 |
| <i>Mannen</i> | 839 | 493.589,25 | 4 | 4.754,40 | 2 | 225,22 |
| <i>Vrouwen</i> | 1.574 | 646.995,07 | 142 | 118.807,69 | 460 | 305.344,20 |
| Waals Gewest | 1.654 | 762.336,31 | 108 | 92.472,55 | 348 | 243.765,92 |
| <i>Mannen</i> | 577 | 346.181,72 | | | | |
| <i>Vrouwen</i> | 1.077 | 416.154,59 | 108 | 92.472,55 | 348 | 243.765,92 |

Gemengde loopbaan zelfstandige en ambtenaar

Aantal gerechtigden en maandelijkse uitgave (in €) betaald in België per gewest, provincie en categorie (vervolg 1)

Vlaams Gewest

| Provincie | Totaal | | Gehuwd | | | |
|------------------------|---------------|-------------------|-------------------|-------------------|---------------------------|-------------------|
| | Aantal | Bedrag | Rust gezinsbedrag | | Rust bedrag alleenstaande | |
| | | | Aantal | Bedrag | Aantal | Bedrag |
| Antwerpen | 1.085 | 498.905,80 | 116 | 108.811,93 | 361 | 94.962,08 |
| <i>Mannen</i> | 539 | 277.761,43 | 116 | 108.811,93 | 253 | 77.594,43 |
| <i>Vrouwen</i> | 546 | 221.144,37 | | | 108 | 17.367,65 |
| Limburg | 709 | 343.253,51 | 58 | 60.904,99 | 218 | 64.409,16 |
| <i>Mannen</i> | 332 | 184.676,80 | 58 | 60.904,99 | 165 | 57.695,18 |
| <i>Vrouwen</i> | 377 | 158.576,71 | | | 53 | 6.713,98 |
| Oost-Vlaanderen | 1.376 | 683.907,05 | 125 | 134.857,05 | 486 | 143.108,33 |
| <i>Mannen</i> | 694 | 387.846,45 | 125 | 134.857,05 | 356 | 122.526,42 |
| <i>Vrouwen</i> | 682 | 296.060,60 | | | 130 | 20.581,91 |
| Vlaams-Brabant | 997 | 441.803,72 | 78 | 81.534,17 | 367 | 101.896,62 |
| <i>Mannen</i> | 500 | 242.076,80 | 77 | 80.877,52 | 263 | 79.396,94 |
| <i>Vrouwen</i> | 497 | 199.726,92 | 1 | 656,65 | 104 | 22.499,68 |
| West-Vlaanderen | 1.240 | 664.502,71 | 147 | 164.447,77 | 430 | 107.724,86 |
| <i>Mannen</i> | 626 | 376.407,82 | 147 | 164.447,77 | 286 | 83.088,20 |
| <i>Vrouwen</i> | 614 | 288.094,89 | | | 144 | 24.636,66 |

Niet gehuwd

| Provincie | Rust bedrag alleenstaande | | Rust en overleving | | Overleving en overgangsuitkering | |
|------------------------|---------------------------|-------------------|--------------------|------------------|----------------------------------|------------------|
| | Aantal | Bedrag | Aantal | Bedrag | Aantal | Bedrag |
| Antwerpen | 478 | 218.522,68 | 28 | 19.914,15 | 102 | 56.694,96 |
| <i>Mannen</i> | 167 | 89.338,41 | 2 | 1.814,20 | 1 | 202,46 |
| <i>Vrouwen</i> | 311 | 129.184,27 | 26 | 18.099,95 | 101 | 56.492,50 |
| Limburg | 347 | 161.289,71 | 16 | 10.407,94 | 70 | 46.241,71 |
| <i>Mannen</i> | 109 | 66.076,63 | 16 | 10.407,94 | 70 | 46.241,71 |
| <i>Vrouwen</i> | 238 | 95.213,08 | | | | |
| Oost-Vlaanderen | 627 | 307.893,80 | 34 | 26.902,28 | 104 | 71.145,59 |
| <i>Mannen</i> | 212 | 130.440,22 | 34 | 26.902,28 | 1 | 22,76 |
| <i>Vrouwen</i> | 415 | 177.453,58 | | | 103 | 71.122,83 |
| Vlaams-Brabant | 444 | 186.612,21 | 25 | 19.286,23 | 83 | 52.474,49 |
| <i>Mannen</i> | 160 | 81.802,34 | 25 | 19.286,23 | 83 | 52.474,49 |
| <i>Vrouwen</i> | 284 | 104.809,87 | | | | |
| West-Vlaanderen | 517 | 266.265,92 | 43 | 47.051,49 | 103 | 79.012,67 |
| <i>Mannen</i> | 191 | 125.931,65 | 2 | 2.940,20 | 103 | 79.012,67 |
| <i>Vrouwen</i> | 326 | 140.334,27 | 41 | 44.111,29 | | |

Gemengde loopbaan zelfstandige en ambtenaar

Aantal gerechtigden en maandelijkse uitgave (in €) betaald in België per gewest, provincie en categorie (vervolg 2)

WaaIs Gewest

| Provincie | Totaal | | Gehuwd | | | |
|----------------------|---------------|-------------------|-------------------|------------------|---------------------------|------------------|
| | Aantal | Bedrag | Rust gezinsbedrag | | Rust bedrag alleenstaande | |
| | | | Aantal | Bedrag | Aantal | Bedrag |
| Henegouwen | 1.054 | 482.024,80 | 64 | 63.965,99 | 325 | 83.801,01 |
| <i>Mannen</i> | 453 | 223.435,03 | 64 | 63.965,99 | 217 | 62.961,15 |
| <i>Vrouwen</i> | 601 | 258.589,77 | | | 108 | 20.839,86 |
| Luik | 952 | 440.943,89 | 75 | 82.835,40 | 329 | 83.049,83 |
| <i>Mannen</i> | 457 | 238.077,03 | 75 | 82.835,40 | 223 | 62.107,82 |
| <i>Vrouwen</i> | 495 | 202.866,86 | | | 106 | 20.942,01 |
| Luxemburg | 498 | 244.832,12 | 47 | 37.467,60 | 151 | 39.985,75 |
| <i>Mannen</i> | 239 | 124.018,14 | 47 | 37.467,60 | 110 | 35.956,40 |
| <i>Vrouwen</i> | 259 | 120.813,98 | | | 41 | 4.029,35 |
| Namen | 629 | 337.546,20 | 66 | 79.505,99 | 180 | 47.726,80 |
| <i>Mannen</i> | 297 | 181.039,63 | 66 | 79.505,99 | 125 | 38.491,95 |
| <i>Vrouwen</i> | 332 | 156.506,57 | | | 55 | 9.234,85 |
| WaaIs-Brabant | 374 | 181.457,72 | 31 | 36.403,92 | 129 | 33.487,66 |
| <i>Mannen</i> | 168 | 104.947,15 | 31 | 36.403,92 | 79 | 25.639,04 |
| <i>Vrouwen</i> | 206 | 76.510,57 | | | 50 | 7.848,62 |

Niet gehuwd

| Provincie | Rust bedrag alleenstaande | | Rust en overleving | | Overleving en overgangsuitkering | |
|----------------------|---------------------------|-------------------|--------------------|------------------|----------------------------------|------------------|
| | Aantal | Bedrag | Aantal | Bedrag | Aantal | Bedrag |
| Henegouwen | 543 | 247.898,26 | 27 | 22.034,93 | 95 | 64.324,61 |
| <i>Mannen</i> | 172 | 96.507,89 | | | | |
| <i>Vrouwen</i> | 371 | 151.390,37 | 27 | 22.034,93 | 95 | 64.324,61 |
| Luik | 450 | 212.619,28 | 21 | 14.266,61 | 77 | 48.172,77 |
| <i>Mannen</i> | 159 | 93.133,81 | | | | |
| <i>Vrouwen</i> | 291 | 119.485,47 | 21 | 14.266,61 | 77 | 48.172,77 |
| Luxemburg | 210 | 99.927,04 | 27 | 26.311,62 | 63 | 41.140,11 |
| <i>Mannen</i> | 82 | 50.594,14 | | | | |
| <i>Vrouwen</i> | 128 | 49.332,90 | 27 | 26.311,62 | 63 | 41.140,11 |
| Namen | 290 | 131.623,02 | 22 | 19.815,22 | 71 | 58.875,17 |
| <i>Mannen</i> | 106 | 63.041,69 | | | | |
| <i>Vrouwen</i> | 184 | 68.581,33 | 22 | 19.815,22 | 71 | 58.875,17 |
| WaaIs-Brabant | 161 | 70.268,71 | 11 | 10.044,17 | 42 | 31.253,26 |
| <i>Mannen</i> | 58 | 42.904,19 | | | | |
| <i>Vrouwen</i> | 103 | 27.364,52 | 11 | 10.044,17 | 42 | 31.253,26 |

2.2 Betalingen in België: Verdeling per nationaliteit en pensioenregeling

De verdeling per nationaliteit van de in België betaalde pensioengerechtigden bevat twee tabellen die het aantal pensioengerechtigden met de overeenstemmende maandelijkse uitgave voor elk van de regelingen werknemers, zelfstandigen en een gedeelte van de pensioengerechtigden van de openbare sector weergeven.

De eerste tabel is de verdeling per continent van de in België betaalde pensioengerechtigden

De tweede tabel is de verdeling per nationaliteit van de in België betaalde pensioengerechtigden voor de lidstaten van de Europese Unie.

Deze statistiek heeft betrekking op 2.070.907 pensioengerechtigden die op 1 januari 2022 in België verbleven, het resultaat op het moment van onze selectie uit de gegevensdatabank.

Alle loopbanen

Aantal gerechtigden en maandelijkse uitgave (in €) betaald in België per nationaliteit en pensioenregeling

| <i>Nationaliteitsland</i> | Aantal | Totale maandelijkse uitgave | Bedrag | |
|-----------------------------------------|------------------|-----------------------------------|-------------------------|-----------------------|
| | | | Werknemers | Zelfstandigen |
| Totaal | 2.070.907 | 2.754.947.313,69 | 2.411.830.177,92 | 343.117.135,77 |
| Lidstaten van de EU | 2.058.206 | 2.740.688.217,85 | 2.398.282.589,59 | 342.405.628,26 |
| Rest van Europa | 5.188 | 6.442.295,17 | 6.083.964,64 | 358.330,53 |
| Afrika | 5.526 | 6.410.687,50 | 6.294.973,18 | 115.714,32 |
| Azië | 1.134 | 654.871,30 | 520.766,34 | 134.104,96 |
| Noord- en Midden-Amerika | 496 | 454.582,79 | 373.036,61 | 81.546,18 |
| Zuid-Amerika | 249 | 189.383,69 | 179.212,33 | 10.171,36 |
| Oceanië | 27 | 25.204,77 | 19.850,71 | 5.354,06 |
| Vaderlandslozen en UNO-Vluchtelingen | 81 | 82.070,62 | 75.784,52 | 6.286,10 |

Lidstaten van de EU

| <i>Nationaliteitsland</i> | Aantal | Totale maandelijkse uitgave | Bedrag | |
|---------------------------|------------------|-----------------------------------|------------------|----------------|
| | | | Werknemers | Zelfstandigen |
| België (BE) | 1.963.389 | 2.618.865.201,09 | 2.287.014.116,05 | 331.851.085,04 |
| Oostenrijk (AT) | 170 | 222.828,62 | 193.218,54 | 29.610,08 |
| Bulgarije (BG) | 332 | 55.242,96 | 45.004,85 | 10.238,11 |
| Cyprus (CY) | 10 | 6.979,34 | 2.727,92 | 4.251,42 |
| Tsjechië (CZ) | 18 | 13.081,74 | 12.033,52 | 1.048,22 |
| Duitsland (DE) | 3.186 | 3.207.803,36 | 2.779.864,07 | 427.939,29 |
| Denemarken (DK) | 95 | 90.489,88 | 69.456,10 | 21.033,78 |
| Estland (EE) | 5 | 3.268,63 | 3.268,63 | |
| Spanje (ES) | 8.147 | 11.731.523,29 | 11.283.523,34 | 447.999,95 |
| Finland (FI) | 45 | 36.411,41 | 30.472,26 | 5.939,15 |
| Frankrijk (FR) | 16.477 | 18.800.694,75 | 16.612.046,53 | 2.188.648,22 |
| Griekenland (GR) | 2.795 | 3.701.932,63 | 3.328.656,96 | 373.275,67 |
| Kroatië (HR) | 57 | 66.421,02 | 60.440,82 | 5.980,20 |
| Hongarije (HU) | 86 | 70.034,23 | 65.403,69 | 4.630,54 |
| Ierland (IE) | 190 | 199.587,49 | 167.083,17 | 32.504,32 |
| Italië (IT) | 43.067 | 65.432.593,08 | 61.612.626,62 | 3.819.966,46 |
| Litouwen (LT) | 14 | 8.958,34 | 8.893,99 | 64,35 |
| Luxemburg (LU) | 670 | 911.307,37 | 772.313,91 | 138.993,46 |
| Letland (LV) | 8 | 3.669,82 | 3.669,82 | |
| Malta (MT) | 7 | 11.699,47 | 11.532,34 | 167,13 |
| Nederland (NL) | 14.721 | 13.376.925,26 | 10.666.335,17 | 2.710.590,09 |
| Polen (PL) | 1.370 | 704.030,88 | 636.680,57 | 67.350,31 |
| Portugal (PT) | 2.771 | 2.864.702,19 | 2.654.949,04 | 209.753,15 |
| Roemenië (RO) | 350 | 100.761,06 | 71.551,37 | 29.209,69 |
| Zweden (SE) | 162 | 161.805,94 | 138.865,58 | 22.940,36 |
| Slovenië (SI) | 26 | 33.951,32 | 31.935,18 | 2.016,14 |
| Slowakije (SK) | 38 | 6.312,68 | 5.919,55 | 393,13 |

2.3 Betalingen in het buitenland: Verdeling per continent, land van verblijf en nationaliteit

De verdeling van de pensioengerechtigden die verblijven in het buitenland met de overeenstemmende maandelijkse uitgave bevat twee tabellen.

De eerste tabel toont voor de verschillende continenten, de verdeling per nationaliteit waarbij het onderscheid wordt gemaakt tussen Belgen, de onderdanen van het continent van verblijf en de gerechtigden met een andere nationaliteit.

De tweede tabel heeft betrekking op de betalingen uitgevoerd in alle landen en toont per continent een verdeling per nationaliteit, waarbij een onderscheid wordt gemaakt tussen Belgen, de onderdanen van elk van de landen waar een betaling wordt uitgevoerd en alle andere nationaliteiten.

Deze statistiek heeft betrekking op 206.615 pensioengerechtigden die op 1 januari 2022 in het buitenland verbleven, het resultaat op het moment van onze selectie uit de gegevensdatabank.

Continentalen en lidstaten van de Europese Unie

Aantal gerechtigden en maandelijkse uitgave (in €) betaald in het buitenland per continent, land van verblijf en nationaliteit.

| Continentalen | | | | | |
|--------------------------------|----------------|----------------|---------------|---------------|-----------------------|
| Continent van verblijf | Aantal | | | | Bedrag |
| | Totaal | Autochtoon | Allochtoon | | |
| | | | Belg | Andere | |
| Totaal | 206.615 | 131.867 | 61.556 | 13.192 | 115.646.158,44 |
| Lidstaten van de Europese Unie | 167.239 | 108.362 | 49.414 | 9.463 | 92.746.396,72 |
| Rest van Europa | 14.950 | 10.038 | 3.618 | 1.294 | 8.773.456,49 |
| Noord- en Midden-Amerika | 7.552 | 3.513 | 2.833 | 1.206 | 2.885.307,71 |
| Zuid-Amerika | 1.120 | 256 | 696 | 168 | 766.348,66 |
| Afrika | 10.106 | 7.501 | 2.227 | 378 | 6.472.622,03 |
| Azië | 4.215 | 1.515 | 2.313 | 387 | 3.533.970,57 |
| Oceanië | 1.433 | 682 | 455 | 296 | 468.056,26 |

| Lidstaten van de Europese Unie | | | | | |
|--------------------------------|---------------|------------|------------|--------|----------------------|
| Land van verblijf | Aantal | | | | Bedrag |
| | Totaal | Autochtoon | Allochtoon | | |
| | | | Belg | Andere | |
| Oostenrijk (AT) | 703 | 328 | 237 | 138 | 352.170,68 |
| Bulgarije (BG) | 225 | 71 | 137 | 17 | 202.634,01 |
| Cyprus (CY) | 124 | 51 | 44 | 29 | 78.570,64 |
| Tsjechië (CZ) | 168 | 74 | 67 | 27 | 99.136,65 |
| Duitsland (DE) | 12.461 | 7.124 | 3.398 | 1.939 | 3.393.810,20 |
| Denemarken (DK) | 299 | 212 | 50 | 37 | 113.663,16 |
| Estland (EE) | 14 | 2 | 4 | 8 | 10.798,57 |
| Spanje (ES) | 24.841 | 14.542 | 9.109 | 1.190 | 20.034.784,73 |
| Finland (FI) | 197 | 170 | 12 | 15 | 75.649,14 |
| Frankrijk (FR) | 59.302 | 30.994 | 24.705 | 3.603 | 36.143.517,49 |
| Griekenland (GR) | 3.999 | 3.502 | 389 | 108 | 2.138.616,70 |
| Kroatië (HR) | 325 | 159 | 110 | 56 | 199.130,62 |
| Hongarije (HU) | 544 | 143 | 348 | 53 | 551.099,61 |
| Ierland (IE) | 303 | 159 | 89 | 55 | 141.042,55 |
| Italië (IT) | 28.135 | 26.435 | 1.410 | 290 | 12.469.559,30 |
| Litouwen (LT) | 20 | 4 | 14 | 2 | 18.557,40 |
| Luxemburg (LU) | 3.911 | 824 | 2.568 | 519 | 2.559.343,06 |
| Letland (LV) | 20 | 6 | 6 | 8 | 10.909,24 |
| Malta (MT) | 66 | 7 | 37 | 22 | 58.073,06 |
| Nederland (NL) | 23.923 | 18.632 | 4.463 | 828 | 8.928.649,11 |
| Polen (PL) | 1.828 | 1.338 | 428 | 62 | 934.966,93 |
| Portugal (PO) | 4.212 | 2.430 | 1.464 | 318 | 3.468.873,26 |
| Roemenië (RO) | 332 | 151 | 156 | 25 | 257.628,65 |
| Zweden (SE) | 1.122 | 916 | 121 | 85 | 399.278,58 |
| Slovenië (SI) | 108 | 59 | 29 | 20 | 73.032,68 |
| Slowakije (SK) | 57 | 29 | 19 | 9 | 32.900,70 |

Rest van Europa en Noord- en Midden-Amerika

Aantal gerechtigden en maandelijkse uitgave (in €) betaald in het buitenland per continent, land van verblijf en nationaliteit.

| Land van verblijf | Aantal | | | | Bedrag |
|--------------------------|--------|------------|------------|--------|--------------|
| | Totaal | Autochtoon | Allochtoon | | |
| | | | Belg | Andere | |
| Andorra (AD) | 52 | 1 | 43 | 8 | 44.026,46 |
| Albanië (AL) | 9 | 5 | 2 | 2 | 5.167,40 |
| Bosnië-Herzegovina (BA) | 32 | 7 | 13 | 12 | 16.850,03 |
| Belarus (BY) | 5 | 3 | 2 | | 4.457,36 |
| Zwitserland (CH) | 2.789 | 721 | 1.451 | 617 | 1.201.508,62 |
| Verenigd-Koninkrijk (GB) | 4.888 | 3.659 | 818 | 411 | 2.117.557,24 |
| Guernsey (GG) | 1 | 1 | | | 941,53 |
| Gibraltar (GI) | 5 | 5 | | | 3.409,46 |
| IJsland (IS) | 5 | 3 | 2 | | 1.270,13 |
| Jersey (JE) | 1 | | 1 | | 135,79 |
| Liechtenstein (LI) | 3 | 2 | | 1 | 707,10 |
| Monaco (MC) | 223 | 1 | 185 | 37 | 207.780,96 |
| Moldavië (MD) | 6 | | 4 | 2 | 6.059,73 |
| Montenegro (ME) | 14 | 2 | 5 | 7 | 11.105,31 |
| Republiek Macedonië (MK) | 58 | 31 | 8 | 19 | 21.862,14 |
| Noorwegen (NO) | 255 | 163 | 67 | 25 | 89.873,66 |
| Servië (RS) | 163 | 51 | 65 | 47 | 99.839,28 |
| Rusland (RU) | 60 | 12 | 43 | 5 | 50.559,92 |
| San-Marino (SM) | 51 | 41 | | 10 | 13.471,84 |
| Turkije (TR) | 6.283 | 5.314 | 886 | 83 | 4.837.164,86 |
| Oekraïne (UA) | 44 | 15 | 22 | 7 | 36.973,21 |
| Kosovo (XK) | 3 | 1 | 1 | 1 | 2.734,46 |

Noord- en Midden-Amerika

| Land van verblijf | Aantal | | | | Bedrag |
|-------------------------------------|--------|------------|------------|--------|--------------|
| | Totaal | Autochtoon | Allochtoon | | |
| | | | Belg | Andere | |
| Antigua-en-Barbuda (AG) | 3 | | 3 | | 1.622,92 |
| Nederlandse Antillen (AN) | 19 | 9 | 9 | 1 | 15.491,21 |
| Aruba (AW) | 7 | 4 | 2 | 1 | 4.174,25 |
| Barbados (BB) | 1 | | 1 | | 2.296,65 |
| Bermuda (BM) | 1 | | | 1 | 70,24 |
| Bahamas (BS) | 4 | | 2 | 2 | 1.794,67 |
| Belize (BZ) | 2 | | 2 | | 2.612,72 |
| Canada (CA) | 3.756 | 2.069 | 1.210 | 477 | 1.118.054,42 |
| Costa Rica (CR) | 70 | 6 | 59 | 5 | 62.531,61 |
| Cuba (CU) | 20 | 8 | 11 | 1 | 19.910,75 |
| Curaçao (CW) | 14 | 5 | 7 | 2 | 9.467,45 |
| Dominica (DM) | 2 | | 2 | | 2.767,86 |
| Dominicaanse Republiek (DO) | 93 | 8 | 71 | 14 | 97.709,02 |
| Grenada (GD) | 2 | 1 | 1 | | 1.371,42 |
| Guadeloupe (GP) | 50 | 18 | 29 | 3 | 30.286,99 |
| Guatemala (GT) | 12 | 3 | 8 | 1 | 6.666,25 |
| Honduras (HN) | 3 | 1 | 2 | | 1.116,20 |
| Haiti (HT) | 7 | 1 | 5 | 1 | 5.659,89 |
| Jamaica (JM) | 2 | 1 | | 1 | 1.230,06 |
| Martinique (MQ) | 34 | 17 | 16 | 1 | 25.257,52 |
| Montserrat (MS) | 2 | | 2 | | 3.715,78 |
| Mexico (MX) | 126 | 11 | 90 | 25 | 86.316,90 |
| Nicaragua (NI) | 7 | | 5 | 2 | 3.800,98 |
| Panama (PA) | 20 | 2 | 15 | 3 | 14.256,26 |
| Porto Rico (PR) | 2 | | | 2 | 1.642,87 |
| El Salvador (SV) | 11 | | 8 | 3 | 5.783,26 |
| Sint-Maarten (Nederlands deel) (SX) | 3 | | 2 | 1 | 366,63 |
| Turks- en Caïcoseilanden (TC) | 2 | | 2 | | 1.226,09 |
| Trinidad-en-Tobago (TT) | 3 | 1 | 1 | 1 | 2.657,25 |
| Verenigde Staten (US) | 3.267 | 1.348 | 1.261 | 658 | 1.349.721,19 |
| St-Vincent (VC) | 1 | | 1 | | 435,82 |
| Franse Antillen (XF) | 6 | | 6 | | 5.292,58 |

Zuid-Amerika en Azië

Aantal gerechtigden en maandelijkse uitgave (in €) betaald in het buitenland per continent, land van verblijf en nationaliteit.

Zuid-Amerika

| <i>Land van verblijf</i> | Aantal | | | | Bedrag |
|--------------------------|--------|------------|------------|--------|------------|
| | Totaal | Autochtoon | Allochtoon | | |
| | | | Belg | Andere | |
| Argentinië (AR) | 132 | 24 | 67 | 41 | 54.585,69 |
| Bolivia (BO) | 18 | 1 | 14 | 3 | 9.972,28 |
| Brazilië (BR) | 315 | 54 | 209 | 52 | 229.127,86 |
| Chili (CL) | 272 | 117 | 140 | 15 | 191.791,08 |
| Colombia (CO) | 108 | 16 | 82 | 10 | 82.752,87 |
| Ecuador (EC) | 59 | 8 | 45 | 6 | 39.668,08 |
| Frans Guyana (GF) | 10 | 2 | 7 | 1 | 6.456,89 |
| Peru (PE) | 82 | 15 | 59 | 8 | 74.685,64 |
| Paraguay (PY) | 29 | 5 | 18 | 6 | 22.088,33 |
| Suriname (SR) | 20 | 2 | 9 | 9 | 12.587,64 |
| Uruguay (UY) | 53 | 11 | 34 | 8 | 30.235,96 |
| Venezuela (VE) | 22 | 1 | 12 | 9 | 12.396,34 |

Azië

| <i>Land van verblijf</i> | Aantal | | | | Bedrag |
|-----------------------------------|--------|------------|------------|--------|--------------|
| | Totaal | Autochtoon | Allochtoon | | |
| | | | Belg | Andere | |
| Verenigde Arabische Emiraten (AE) | 50 | | 46 | 4 | 57.831,20 |
| Armenië (AM) | 5 | 2 | 2 | 1 | 4.861,85 |
| Azerbeidzjan (AZ) | 1 | | 1 | | 1.382,95 |
| Bangladesh (BD) | 4 | | 3 | 1 | 2.417,65 |
| Bahrein (BH) | 1 | | 1 | | 246,06 |
| China (CN) | 65 | 6 | 52 | 7 | 68.001,73 |
| Georgië (GE) | 5 | 3 | 1 | 1 | 3.544,50 |
| Hongkong (HK) | 43 | 1 | 29 | 13 | 33.160,12 |
| Indonesië (ID) | 84 | 10 | 53 | 21 | 83.963,83 |
| Israël (IL) | 945 | 100 | 691 | 154 | 760.703,31 |
| India (IN) | 81 | 28 | 48 | 5 | 52.695,61 |
| Iran (IR) | 11 | | 11 | | 6.449,64 |
| Jordanië (JO) | 8 | 1 | 6 | 1 | 7.672,53 |
| Japan (JP) | 1.151 | 1.119 | 27 | 5 | 348.807,12 |
| Cambodja (KH) | 27 | | 24 | 3 | 26.275,36 |
| Zuid-Korea (KR) | 34 | 24 | 10 | | 15.057,03 |
| Koew eit (KW) | 2 | | 2 | | 1.792,94 |
| Kazachstan (KZ) | 2 | | 1 | 1 | 1.719,08 |
| Laos (LA) | 8 | | 7 | 1 | 9.382,07 |
| Libanon (LB) | 67 | 3 | 55 | 9 | 38.219,19 |
| Sri Lanka (LK) | 28 | 3 | 20 | 5 | 29.071,70 |
| Mongolië (MN) | 3 | | 3 | | 3.237,33 |
| Maleisië (MY) | 52 | 4 | 29 | 19 | 41.469,25 |
| Nepal (NP) | 4 | | 4 | | 2.883,82 |
| Filipijnen (PH) | 405 | 73 | 305 | 27 | 489.285,90 |
| Pakistan (PK) | 23 | 1 | 22 | | 15.019,28 |
| Palestina (PS) | 2 | 1 | 1 | | 2.399,12 |
| Saudi-Arabië (SA) | 5 | | 5 | | 2.152,22 |
| Singapore (SG) | 25 | 2 | 14 | 9 | 23.800,93 |
| Syrië (SY) | 2 | | 2 | | 1.587,75 |
| Thailand (TH) | 1.002 | 127 | 782 | 93 | 1.342.198,28 |
| Taiwan (TW) | 29 | 1 | 24 | 4 | 18.327,89 |
| Vietnam (VN) | 39 | 5 | 32 | 2 | 37.005,73 |
| Jemen (YE) | 2 | 1 | | 1 | 1.347,60 |

Afrika en Oceanië

Aantal gerechtigden en maandelijkse uitgave (in €) betaald in het buitenland per continent, land van verblijf en nationaliteit.

| Afrika | | | | | |
|------------------------------------|--------|------------|------------|--------|--------------|
| <i>Land van verblijf</i> | Aantal | | | | Bedrag |
| | Totaal | Autochtoon | Allochtoon | | |
| | | | Belg | Andere | |
| Angola (AO) | 5 | | 5 | | 1.891,43 |
| Burkina Faso (BF) | 17 | 1 | 15 | 1 | 14.763,52 |
| Burundi (BI) | 18 | | 17 | 1 | 17.437,91 |
| Benin (BJ) | 12 | 1 | 8 | 3 | 8.268,18 |
| Botswana (BW) | 6 | 1 | 4 | 1 | 3.348,63 |
| Democr. Rep. Kongo (CD) | 103 | 12 | 83 | 8 | 53.369,74 |
| Centraal-Afrikaanse Republiek (CF) | 2 | | 2 | | 1.512,64 |
| Kongo (CG) | 7 | | 6 | 1 | 4.946,49 |
| Ivoorkust (CI) | 51 | 4 | 44 | 3 | 49.473,83 |
| Kameroen (CM) | 32 | 5 | 23 | 4 | 30.063,03 |
| Kaapverdise Eil. (CV) | 19 | 2 | 13 | 4 | 16.007,98 |
| Djibouti (DJ) | 1 | | 1 | | 261,53 |
| Algerije (DZ) | 1.808 | 1.704 | 63 | 41 | 768.229,14 |
| Egypte (EG) | 47 | 2 | 40 | 5 | 40.218,51 |
| Ethiopië (ET) | 2 | | 2 | | 3.115,07 |
| Gabon (GA) | 12 | 1 | 7 | 4 | 4.964,08 |
| Ghana (GH) | 20 | 2 | 16 | 2 | 18.845,72 |
| Gambia (GM) | 28 | 1 | 26 | 1 | 35.407,35 |
| Guinee (GN) | 7 | | 7 | | 5.130,35 |
| Kenia (KE) | 31 | 4 | 24 | 3 | 30.454,26 |
| Comoren (KM) | 1 | | 1 | | 1.266,75 |
| Marokko (MA) | 5.735 | 5.127 | 513 | 95 | 3.921.283,31 |
| Madagascar (MG) | 90 | 11 | 66 | 13 | 96.391,04 |
| Mali (ML) | 13 | 1 | 11 | 1 | 9.866,17 |
| Mauretanië (MR) | 1 | 1 | | | 628,01 |
| Mauritius (MU) | 193 | 24 | 143 | 26 | 191.130,72 |
| Malawi (MW) | 2 | 1 | 1 | | 381,96 |
| Mozambique (MZ) | 4 | | 3 | 1 | 2.414,86 |
| Namibië (NA) | 13 | 2 | 10 | 1 | 9.966,32 |
| Niger (NE) | 2 | | 1 | 1 | 1.158,67 |
| Nigeria (NG) | 10 | 1 | 8 | 1 | 5.485,52 |
| Reunion (RE) | 131 | 48 | 79 | 4 | 101.135,20 |
| Rwanda (RW) | 29 | 2 | 25 | 2 | 21.893,84 |
| Seychellen (SC) | 5 | 1 | 2 | 2 | 1.207,45 |
| Sierra Leone (SL) | 1 | | 1 | | 832,57 |
| Senegal (SN) | 98 | 8 | 85 | 5 | 120.479,69 |
| Sao Tomé en Príncipe (ST) | 1 | | 1 | | 1.002,64 |
| Swaziland (SZ) | 4 | 1 | 3 | | 4.527,67 |
| Togo (TG) | 19 | 3 | 15 | 1 | 21.375,90 |
| Tunesië (TN) | 854 | 499 | 318 | 37 | 501.672,81 |
| Tanzania (TZ) | 9 | 1 | 7 | 1 | 8.263,02 |
| Uganda (UG) | 9 | 1 | 7 | 1 | 6.761,41 |
| Mayotte (YT) | 2 | | 2 | | 605,24 |
| Zuid-Afrika (ZA) | 634 | 27 | 505 | 102 | 324.057,59 |
| Zambia (ZM) | 10 | 1 | 7 | 2 | 7.991,34 |
| Zimbabwe (ZW) | 8 | 1 | 7 | | 3.132,94 |

| Oceanië | | | | | |
|--------------------------|--------|------------|------------|--------|------------|
| <i>Land van verblijf</i> | Aantal | | | | Bedrag |
| | Totaal | Autochtoon | Allochtoon | | |
| | | | Belg | Andere | |
| Australië (AU) | 1.303 | 647 | 393 | 263 | 401.058,44 |
| Fiji-eilanden (FJ) | 1 | | 1 | | 256,55 |
| Nieuw-Caledonië (NC) | 36 | 21 | 14 | 1 | 11.021,75 |
| Nieuw-Zeeland (NZ) | 71 | 4 | 36 | 31 | 41.325,10 |
| Frans Polynesië (PF) | 20 | 10 | 9 | 1 | 11.625,85 |
| Papoea-Nieuw-Guinea (PG) | 1 | | 1 | | 1.105,15 |
| Vanuatu (VU) | 1 | | 1 | | 1.663,42 |

3 Werknemerspensiolen

Toestand op 1 januari 2022

In dit hoofdstuk worden de verschillende aspecten van de pensioenregeling voor werknemers toegelicht:

~ Met betrekking tot alle werknemers:

- De werknemerspensiolen verdeeld volgens het ingangsjaar van het pensioen;

~ Met betrekking tot specifieke gerechtigden in de werknemersregeling:

- De vervroegde rustpensiolen;
- De pensiolen van de mijnwerkers;
- De overlevingspensiolen voor de normale leeftijd en de overgangsuitkeringen;
- De rustpensiolen van de uit de echt gescheiden echtgenoten;
- De rust- en overlevingspensiolen voor een volledige loopbaan;
- De gerechtigden op een werknemersrente.

3.1 Verdeling per ingangsjaar en categorie

De verdeling van de werknemerspensiolen volgens het ingangsjaar wordt opgemaakt, jaar per jaar, vanaf 1998. De ingangsjaren vóór 1998 zijn samengevoegd. Voor elke categorie (zie algemene methodenota) van pensioengerechtigden wordt een verdeling opgemaakt.

Een eerste tabel geeft de verdeling van het aantal gerechtigden op een rustpensioen werknemer en de overeenkomstige maandelijkse uitgave volgens het jaar dat het rustpensioen ingaat.

De volgende tabellen geven de verdeling van het aantal gerechtigden op een overlevingspensioen werknemer en de overeenkomstige maandelijkse uitgave volgens:

- 1 het ingangsjaar van het rustpensioen werknemer van de overleden echtgeno(o)t(e)
- 2 het werkelijke ingangsjaar van het overlevingspensioen werknemer.

Deze statistiek heeft betrekking op 2.174.487 op een werknemerspensioen, het resultaat van onze selectie uit de gegevensdatabank op 1 januari 2022.

3.1.1 Rustpensioenen ~ Mannen

Aantal gerechtigden en maandelijkse uitgave (in €)

| | | | | | | | Gehuwd | |
|---------------------------|------------------|-------------------------|--------------------|-----------------------|---------------------------|-----------------------|---------------|--|
| Totaal | | | Rust gezinsbedrag | | Rust bedrag alleenstaande | | | |
| Ingangsjaar | Aantal | Bedrag | Aantal | Bedrag | Aantal | Bedrag | | |
| Totaal | 1.041.475 | 1.312.429.573,47 | 232.672 | 372.675.629,18 | 480.610 | 559.136.390,95 | | |
| voor 1998 | 69.198 | 80.183.648,28 | 20.816 | 31.251.995,90 | 17.369 | 15.369.449,41 | | |
| 1998 | 14.820 | 18.291.686,43 | 4.813 | 7.583.699,01 | 4.642 | 4.457.543,23 | | |
| 1999 | 16.843 | 22.041.935,96 | 5.727 | 9.618.696,77 | 5.420 | 5.516.126,79 | | |
| 2000 | 18.059 | 23.904.669,26 | 6.085 | 10.176.119,22 | 5.976 | 6.404.155,54 | | |
| 2001 | 19.025 | 25.433.463,46 | 6.272 | 10.510.789,97 | 6.562 | 7.292.272,23 | | |
| 2002 | 21.495 | 28.821.318,26 | 7.136 | 12.013.169,20 | 7.787 | 8.702.460,62 | | |
| 2003 | 24.320 | 32.238.613,53 | 7.835 | 13.031.877,89 | 9.187 | 10.284.965,90 | | |
| 2004 | 26.778 | 34.963.655,17 | 8.279 | 13.618.525,21 | 10.749 | 12.037.902,36 | | |
| 2005 | 27.307 | 34.860.489,19 | 8.409 | 13.374.015,45 | 11.271 | 12.544.875,41 | | |
| 2006 | 28.636 | 35.846.439,34 | 8.147 | 12.873.977,66 | 12.651 | 13.933.832,51 | | |
| 2007 | 32.068 | 39.470.216,03 | 8.984 | 14.002.612,84 | 14.568 | 15.751.136,63 | | |
| 2008 | 35.757 | 44.495.663,58 | 9.341 | 14.974.165,06 | 16.703 | 18.308.422,88 | | |
| 2009 | 38.821 | 48.478.011,22 | 9.741 | 15.599.407,96 | 18.342 | 20.478.099,05 | | |
| 2010 | 40.212 | 49.660.715,21 | 9.612 | 15.240.548,94 | 19.542 | 22.022.076,62 | | |
| 2011 | 46.155 | 57.022.011,34 | 10.354 | 16.661.649,86 | 22.666 | 25.494.476,00 | | |
| 2012 | 49.755 | 61.321.723,79 | 10.323 | 16.645.186,72 | 25.004 | 28.413.294,62 | | |
| 2013 | 50.852 | 62.735.205,48 | 10.367 | 16.470.291,40 | 25.859 | 29.763.616,57 | | |
| 2014 | 51.006 | 63.724.732,07 | 9.825 | 15.878.373,24 | 26.103 | 30.560.727,75 | | |
| 2015 | 55.517 | 70.112.876,84 | 10.251 | 16.571.066,44 | 28.543 | 34.160.798,25 | | |
| 2016 | 54.466 | 69.687.670,68 | 9.773 | 15.939.929,93 | 27.914 | 34.008.419,96 | | |
| 2017 | 57.633 | 74.539.765,59 | 9.910 | 16.025.636,89 | 29.366 | 36.643.059,32 | | |
| 2018 | 61.575 | 78.491.501,64 | 10.193 | 16.199.463,72 | 31.199 | 38.495.034,77 | | |
| 2019 | 65.451 | 86.309.341,87 | 10.520 | 17.486.238,39 | 33.810 | 43.569.703,49 | | |
| 2020 | 64.314 | 80.798.984,73 | 9.680 | 15.120.874,19 | 32.918 | 40.501.894,70 | | |
| 2021 | 66.027 | 82.274.852,04 | 9.508 | 14.646.977,52 | 33.690 | 41.036.748,73 | | |
| januari 2022 | 5.385 | 6.720.382,48 | 771 | 1.160.339,80 | 2.769 | 3.385.297,61 | | |
| Niet gehuwd | | | | | | | | |
| Rust bedrag alleenstaande | | | Rust en overleving | | | | | |
| Ingangsjaar | Aantal | Bedrag | Aantal | Bedrag | | | | |
| Totaal | 309.882 | 359.736.254,73 | 18.311 | 20.881.298,61 | | | | |
| voor 1998 | 28.266 | 30.488.076,90 | 2.747 | 3.074.126,07 | | | | |
| 1998 | 4.840 | 5.628.092,58 | 525 | 622.351,61 | | | | |
| 1999 | 5.207 | 6.303.434,41 | 489 | 603.677,99 | | | | |
| 2000 | 5.417 | 6.621.410,93 | 581 | 702.983,57 | | | | |
| 2001 | 5.590 | 6.882.982,36 | 601 | 747.418,90 | | | | |
| 2002 | 5.957 | 7.356.574,79 | 615 | 749.113,65 | | | | |
| 2003 | 6.653 | 8.106.142,49 | 645 | 815.627,25 | | | | |
| 2004 | 7.105 | 8.511.005,20 | 645 | 796.222,40 | | | | |
| 2005 | 7.017 | 8.218.013,08 | 610 | 723.585,25 | | | | |
| 2006 | 7.199 | 8.270.149,16 | 639 | 768.480,01 | | | | |
| 2007 | 7.885 | 8.985.962,67 | 631 | 730.503,89 | | | | |
| 2008 | 9.007 | 10.370.565,81 | 706 | 842.509,83 | | | | |
| 2009 | 9.971 | 11.516.151,63 | 767 | 884.352,58 | | | | |
| 2010 | 10.375 | 11.612.918,13 | 683 | 785.171,52 | | | | |
| 2011 | 12.343 | 13.973.788,94 | 792 | 892.096,54 | | | | |
| 2012 | 13.650 | 15.389.456,84 | 778 | 873.785,61 | | | | |
| 2013 | 13.825 | 15.638.449,97 | 801 | 862.847,54 | | | | |
| 2014 | 14.404 | 16.506.764,91 | 674 | 778.866,17 | | | | |
| 2015 | 16.049 | 18.667.227,67 | 674 | 713.784,48 | | | | |
| 2016 | 16.159 | 19.060.656,39 | 620 | 678.664,40 | | | | |
| 2017 | 17.788 | 21.255.185,50 | 569 | 615.883,88 | | | | |
| 2018 | 19.495 | 23.089.166,69 | 688 | 707.836,46 | | | | |
| 2019 | 20.543 | 24.644.785,34 | 578 | 608.614,65 | | | | |
| 2020 | 21.098 | 24.518.035,13 | 618 | 658.180,71 | | | | |
| 2021 | 22.239 | 25.995.743,90 | 590 | 595.381,89 | | | | |
| januari 2022 | 1.800 | 2.125.513,31 | 45 | 49.231,76 | | | | |

Rustpensioenen ~ Vrouwen

Aantal gerechtigden en maandelijkse uitgave (in €)

| Ingangsjaar | Gehuwd | | | | | |
|---------------|----------------|-----------------------|-------------------|---------------------|---------------------------|-----------------------|
| | Totaal | | Rust gezinsbedrag | | Rust bedrag alleenstaande | |
| | Aantal | Bedrag | Aantal | Bedrag | Aantal | Bedrag |
| Totaal | 975.658 | 801.879.189,40 | 2.521 | 2.699.988,75 | 406.367 | 376.156.394,33 |
| voor 1998 | 127.024 | 78.484.004,42 | 30 | 29.381,54 | 16.670 | 12.094.913,10 |
| 1998 | 12.669 | 9.217.284,38 | 9 | 12.299,05 | 3.211 | 2.609.658,03 |
| 1999 | 18.510 | 13.648.587,92 | 11 | 10.082,94 | 4.984 | 4.010.830,80 |
| 2000 | 7.580 | 5.940.695,26 | 3 | 2.032,88 | 2.325 | 1.992.914,08 |
| 2001 | 17.581 | 13.170.005,37 | 7 | 7.861,71 | 5.092 | 4.285.016,63 |
| 2002 | 18.778 | 14.809.355,03 | 15 | 16.847,14 | 5.956 | 5.221.142,07 |
| 2003 | 8.226 | 6.516.900,31 | 6 | 8.381,44 | 3.024 | 2.743.382,80 |
| 2004 | 20.931 | 15.762.705,12 | 16 | 22.993,87 | 7.137 | 6.143.451,77 |
| 2005 | 23.433 | 18.423.404,58 | 19 | 26.715,25 | 8.677 | 7.704.979,75 |
| 2006 | 10.320 | 8.854.117,84 | 20 | 23.709,87 | 4.658 | 4.521.528,86 |
| 2007 | 29.350 | 22.884.059,91 | 45 | 50.059,89 | 11.636 | 10.194.044,00 |
| 2008 | 33.889 | 27.258.605,57 | 46 | 51.950,11 | 14.221 | 12.724.765,06 |
| 2009 | 13.722 | 11.090.101,24 | 24 | 29.894,86 | 6.627 | 6.043.912,84 |
| 2010 | 35.464 | 27.780.687,61 | 51 | 61.115,60 | 15.425 | 13.254.702,50 |
| 2011 | 41.640 | 33.403.278,53 | 70 | 71.831,05 | 18.920 | 16.423.755,22 |
| 2012 | 46.955 | 38.828.826,52 | 112 | 123.935,79 | 22.081 | 19.810.507,47 |
| 2013 | 46.885 | 38.400.130,69 | 113 | 117.297,76 | 22.284 | 19.869.309,17 |
| 2014 | 48.161 | 40.100.893,59 | 113 | 121.677,08 | 23.440 | 21.090.067,51 |
| 2015 | 52.545 | 46.217.569,48 | 148 | 160.120,04 | 25.936 | 24.597.723,06 |
| 2016 | 52.218 | 46.949.730,10 | 166 | 170.048,76 | 25.978 | 25.177.686,12 |
| 2017 | 55.655 | 51.035.875,97 | 194 | 218.620,15 | 27.853 | 27.432.031,35 |
| 2018 | 60.171 | 55.813.886,60 | 272 | 283.829,87 | 30.816 | 30.682.704,39 |
| 2019 | 59.193 | 54.463.389,37 | 258 | 271.629,64 | 29.785 | 29.597.765,22 |
| 2020 | 63.692 | 57.545.786,82 | 329 | 340.905,58 | 32.463 | 31.609.965,92 |
| 2021 | 65.812 | 60.472.433,80 | 407 | 428.529,16 | 34.541 | 33.819.339,10 |
| januari 2022 | 5.254 | 4.806.873,37 | 37 | 38.237,72 | 2.627 | 2.500.297,51 |

Niet gehuwd

| Ingangsjaar | Rust bedrag alleenstaande | | Rust en overleving | |
|---------------|---------------------------|-----------------------|--------------------|-----------------------|
| | Aantal | Bedrag | Aantal | Bedrag |
| Totaal | 303.958 | 286.011.822,19 | 262.812 | 137.010.984,13 |
| voor 1998 | 37.318 | 28.672.206,11 | 73.006 | 37.687.503,67 |
| 1998 | 3.854 | 3.217.870,29 | 5.595 | 3.377.457,01 |
| 1999 | 5.568 | 4.846.567,42 | 7.947 | 4.781.106,76 |
| 2000 | 2.404 | 2.013.585,85 | 2.848 | 1.932.162,45 |
| 2001 | 5.277 | 4.636.619,65 | 7.205 | 4.240.507,38 |
| 2002 | 5.712 | 5.141.099,99 | 7.095 | 4.430.265,83 |
| 2003 | 2.448 | 2.017.995,25 | 2.748 | 1.747.140,82 |
| 2004 | 6.172 | 5.322.542,57 | 7.606 | 4.273.716,91 |
| 2005 | 6.914 | 6.082.098,65 | 7.823 | 4.609.610,93 |
| 2006 | 2.858 | 2.461.171,29 | 2.784 | 1.847.707,82 |
| 2007 | 8.626 | 7.605.753,45 | 9.043 | 5.034.202,57 |
| 2008 | 10.031 | 9.041.314,04 | 9.591 | 5.440.576,36 |
| 2009 | 3.732 | 3.166.468,18 | 3.339 | 1.849.825,36 |
| 2010 | 10.521 | 9.286.407,87 | 9.467 | 5.178.461,64 |
| 2011 | 12.506 | 11.321.585,19 | 10.144 | 5.586.107,07 |
| 2012 | 14.336 | 13.299.873,73 | 10.426 | 5.594.509,53 |
| 2013 | 14.444 | 13.379.129,35 | 10.044 | 5.034.394,41 |
| 2014 | 14.913 | 14.069.568,59 | 9.695 | 4.819.580,41 |
| 2015 | 16.641 | 16.640.250,29 | 9.820 | 4.819.476,09 |
| 2016 | 16.804 | 17.146.745,63 | 9.270 | 4.455.249,59 |
| 2017 | 18.280 | 19.037.324,11 | 9.328 | 4.347.900,36 |
| 2018 | 19.590 | 20.581.959,13 | 9.493 | 4.265.393,21 |
| 2019 | 19.985 | 20.578.462,32 | 9.165 | 4.015.532,19 |
| 2020 | 21.312 | 21.849.228,13 | 9.588 | 3.745.687,19 |
| 2021 | 21.852 | 22.602.464,43 | 9.012 | 3.622.101,11 |
| januari 2022 | 1.860 | 1.993.530,68 | 730 | 274.807,46 |

3.1.2 Overlevingspensioenen per ingangsjaar van het rustpensioen van de overleden echtgenoot ~ Mannen en vrouwen

Aantal gerechtigden en maandelijkse uitgave (in €)

| Mannen | | | | | | |
|---------------|---------------|---------------------|----------------------------------------------|---------------------|--------------|---------------------|
| Ingangsjaar | Totaal | | «Rust + overleving» gedeelte «overleving» | | «Overleving» | |
| | Aantal | Bedrag | Aantal | Bedrag | Aantal | Bedrag |
| Totaal | 22.138 | 7.859.191,63 | 18.587 | 4.425.395,24 | 3.551 | 3.433.796,39 |
| voor 1998 | 4.346 | 1.069.772,69 | 4.075 | 904.291,40 | 271 | 165.481,29 |
| 1998 | 474 | 140.189,29 | 426 | 97.018,67 | 48 | 43.170,62 |
| 1999 | 601 | 164.122,40 | 567 | 134.800,43 | 34 | 29.321,97 |
| 2000 | 343 | 119.090,33 | 301 | 90.091,52 | 42 | 28.998,81 |
| 2001 | 631 | 191.796,35 | 570 | 138.956,54 | 61 | 52.839,81 |
| 2002 | 581 | 203.299,83 | 504 | 126.559,18 | 77 | 76.740,65 |
| 2003 | 375 | 155.883,46 | 301 | 85.296,37 | 74 | 70.587,09 |
| 2004 | 654 | 208.594,09 | 572 | 139.559,81 | 82 | 69.034,28 |
| 2005 | 604 | 198.150,36 | 537 | 140.532,50 | 67 | 57.617,86 |
| 2006 | 380 | 147.874,46 | 317 | 84.134,33 | 63 | 63.740,13 |
| 2007 | 869 | 280.782,06 | 748 | 169.089,62 | 121 | 111.692,44 |
| 2008 | 936 | 278.105,47 | 831 | 173.291,22 | 105 | 104.814,25 |
| 2009 | 630 | 209.932,32 | 528 | 116.181,74 | 102 | 93.750,58 |
| 2010 | 950 | 300.701,21 | 803 | 170.506,74 | 147 | 130.194,47 |
| 2011 | 1.014 | 339.108,39 | 850 | 193.787,25 | 164 | 145.321,14 |
| 2012 | 1.068 | 348.836,28 | 907 | 201.537,08 | 161 | 147.299,20 |
| 2013 | 1.001 | 380.097,06 | 820 | 183.372,37 | 181 | 196.724,69 |
| 2014 | 928 | 371.044,02 | 715 | 152.623,04 | 213 | 218.420,98 |
| 2015 | 903 | 388.850,51 | 726 | 191.693,50 | 177 | 197.157,01 |
| 2016 | 841 | 406.140,40 | 652 | 191.781,96 | 189 | 214.358,44 |
| 2017 | 826 | 401.603,93 | 632 | 175.557,47 | 194 | 226.046,46 |
| 2018 | 858 | 403.616,52 | 653 | 174.560,66 | 205 | 229.055,86 |
| 2019 | 729 | 336.038,94 | 523 | 132.308,38 | 206 | 203.730,56 |
| 2020 | 790 | 378.231,29 | 559 | 134.318,44 | 231 | 243.912,85 |
| 2021 | 746 | 395.021,46 | 439 | 113.261,99 | 307 | 281.759,47 |
| januari 2022 | 60 | 42.308,51 | 31 | 10.283,03 | 29 | 32.025,48 |

| Vrouwen | | | | | | |
|----------------|----------------|-----------------------|----------------------------------------------|-----------------------|----------------|-----------------------|
| Ingangsjaar | Totaal | | «Rust + overleving» gedeelte «overleving» | | «Overleving» | |
| | Aantal | Bedrag | Aantal | Bedrag | Aantal | Bedrag |
| Totaal | 406.680 | 391.540.853,85 | 267.443 | 251.570.579,45 | 139.237 | 139.970.274,40 |
| voor 1998 | 195.090 | 186.583.839,36 | 122.804 | 118.663.271,67 | 72.286 | 67.920.567,69 |
| 1998 | 15.576 | 15.581.398,32 | 11.440 | 11.468.065,17 | 4.136 | 4.113.333,15 |
| 1999 | 15.221 | 15.326.425,28 | 11.156 | 11.078.102,72 | 4.065 | 4.248.322,56 |
| 2000 | 14.405 | 14.612.275,61 | 10.573 | 10.680.483,46 | 3.832 | 3.931.792,15 |
| 2001 | 13.732 | 13.875.736,12 | 10.156 | 10.120.270,68 | 3.576 | 3.755.465,44 |
| 2002 | 13.200 | 13.160.732,64 | 9.792 | 9.653.317,24 | 3.408 | 3.507.415,40 |
| 2003 | 12.774 | 12.657.250,61 | 9.413 | 9.267.750,68 | 3.361 | 3.389.499,93 |
| 2004 | 12.559 | 12.157.200,41 | 9.278 | 8.848.199,10 | 3.281 | 3.309.001,31 |
| 2005 | 11.407 | 10.952.822,26 | 8.307 | 7.828.176,97 | 3.100 | 3.124.645,29 |
| 2006 | 9.967 | 9.627.607,81 | 7.187 | 6.761.559,92 | 2.780 | 2.866.047,89 |
| 2007 | 10.139 | 9.339.649,27 | 7.121 | 6.333.967,73 | 3.018 | 3.005.681,54 |
| 2008 | 10.027 | 9.491.025,34 | 7.222 | 6.539.296,54 | 2.805 | 2.951.728,80 |
| 2009 | 9.127 | 8.675.470,71 | 6.362 | 5.757.020,54 | 2.765 | 2.918.450,17 |
| 2010 | 8.812 | 8.061.789,56 | 6.096 | 5.194.048,76 | 2.716 | 2.867.740,80 |
| 2011 | 8.412 | 7.706.237,55 | 5.790 | 4.902.742,23 | 2.622 | 2.803.495,32 |
| 2012 | 7.718 | 7.122.486,78 | 5.112 | 4.238.919,99 | 2.606 | 2.883.566,79 |
| 2013 | 6.909 | 6.338.972,00 | 4.286 | 3.415.671,72 | 2.623 | 2.923.300,28 |
| 2014 | 6.314 | 5.941.424,65 | 3.670 | 2.872.312,12 | 2.644 | 3.069.112,53 |
| 2015 | 5.373 | 5.072.721,48 | 3.114 | 2.413.202,11 | 2.259 | 2.659.519,37 |
| 2016 | 4.445 | 4.357.994,74 | 2.343 | 1.798.151,32 | 2.102 | 2.559.843,42 |
| 2017 | 3.964 | 3.854.976,79 | 1.901 | 1.332.469,22 | 2.063 | 2.522.507,57 |
| 2018 | 3.396 | 3.306.241,91 | 1.500 | 974.169,51 | 1.896 | 2.332.072,40 |
| 2019 | 3.036 | 2.929.145,48 | 1.187 | 683.384,36 | 1.849 | 2.245.761,12 |
| 2020 | 2.702 | 2.588.116,75 | 928 | 452.258,05 | 1.774 | 2.135.858,70 |
| 2021 | 2.225 | 2.053.471,22 | 667 | 280.923,76 | 1.558 | 1.772.547,46 |
| januari 2022 | 150 | 165.841,20 | 38 | 12.843,88 | 112 | 152.997,32 |

3.1.3 Overlevingspensioenen per ingangsjaar van het overlevingspensioen Mannen en vrouwen

Aantal gerechtigden en maandelijkse uitgave (in €)

| Mannen | | | | | | |
|---------------|---------------|---------------------|----------------------------------------------|---------------------|--------------|---------------------|
| Ingangsjaar | Totaal | | «Rust + overleving» gedeelte «overleving» | | «Overleving» | |
| | Aantal | Bedrag | Aantal | Bedrag | Aantal | Bedrag |
| Totaal | 22.138 | 7.859.191,63 | 18.587 | 4.425.395,24 | 3.551 | 3.433.796,39 |
| voor 1998 | 659 | 329.665,99 | 539 | 212.356,50 | 120 | 117.309,49 |
| 1998 | 174 | 75.450,17 | 145 | 39.287,83 | 29 | 36.162,34 |
| 1999 | 184 | 73.232,04 | 155 | 46.099,00 | 29 | 27.133,04 |
| 2000 | 178 | 73.598,81 | 150 | 47.179,63 | 28 | 26.419,18 |
| 2001 | 222 | 101.374,50 | 179 | 56.448,77 | 43 | 44.925,73 |
| 2002 | 229 | 109.586,75 | 175 | 46.378,88 | 54 | 63.207,87 |
| 2003 | 290 | 134.835,08 | 235 | 71.028,10 | 55 | 63.806,98 |
| 2004 | 308 | 133.446,26 | 245 | 68.556,04 | 63 | 64.890,22 |
| 2005 | 338 | 123.568,16 | 288 | 76.997,91 | 50 | 46.570,25 |
| 2006 | 415 | 151.203,94 | 351 | 83.053,13 | 64 | 68.150,81 |
| 2007 | 525 | 196.588,44 | 437 | 99.404,55 | 88 | 97.183,89 |
| 2008 | 623 | 210.330,24 | 524 | 115.049,66 | 99 | 95.280,58 |
| 2009 | 737 | 223.379,08 | 630 | 127.926,63 | 107 | 95.452,45 |
| 2010 | 761 | 241.014,56 | 646 | 127.787,49 | 115 | 113.227,07 |
| 2011 | 884 | 290.987,33 | 737 | 153.137,95 | 147 | 137.849,38 |
| 2012 | 1.024 | 331.802,99 | 881 | 188.458,44 | 143 | 143.344,55 |
| 2013 | 1.158 | 374.480,17 | 983 | 193.160,23 | 175 | 181.319,94 |
| 2014 | 1.173 | 420.272,10 | 958 | 196.301,23 | 215 | 223.970,87 |
| 2015 | 1.268 | 447.987,67 | 1.075 | 254.911,44 | 193 | 193.076,23 |
| 2016 | 1.329 | 496.140,78 | 1.113 | 268.964,24 | 216 | 227.176,54 |
| 2017 | 1.463 | 540.100,57 | 1.233 | 308.667,13 | 230 | 231.433,44 |
| 2018 | 1.663 | 590.947,53 | 1.413 | 343.789,82 | 250 | 247.157,71 |
| 2019 | 1.835 | 592.203,99 | 1.578 | 375.273,06 | 257 | 216.930,93 |
| 2020 | 2.173 | 705.631,47 | 1.850 | 420.415,77 | 323 | 285.215,70 |
| 2021 | 2.317 | 808.906,48 | 1.898 | 463.206,01 | 419 | 345.700,47 |
| januari 2022 | 208 | 82.456,53 | 169 | 41.555,80 | 39 | 40.900,73 |

| Vrouwen | | | | | | |
|----------------|----------------|-----------------------|----------------------------------------------|-----------------------|----------------|-----------------------|
| Ingangsjaar | Totaal | | «Rust + overleving» gedeelte «overleving» | | «Overleving» | |
| | Aantal | Bedrag | Aantal | Bedrag | Aantal | Bedrag |
| Totaal | 406.680 | 391.540.853,85 | 267.443 | 251.570.579,45 | 139.237 | 139.970.274,40 |
| voor 1998 | 82.385 | 82.399.506,02 | 51.324 | 50.845.856,22 | 31.061 | 31.553.649,80 |
| 1998 | 7.146 | 7.148.023,24 | 4.586 | 4.574.856,35 | 2.560 | 2.573.166,89 |
| 1999 | 7.586 | 7.445.801,80 | 4.879 | 4.718.350,98 | 2.707 | 2.727.450,82 |
| 2000 | 7.962 | 7.917.356,26 | 5.025 | 4.991.437,12 | 2.937 | 2.925.919,14 |
| 2001 | 8.205 | 8.075.577,98 | 5.304 | 5.170.378,51 | 2.901 | 2.905.199,47 |
| 2002 | 8.767 | 8.627.629,88 | 5.644 | 5.461.054,75 | 3.123 | 3.166.575,13 |
| 2003 | 9.164 | 8.997.972,33 | 5.868 | 5.729.496,70 | 3.296 | 3.268.475,63 |
| 2004 | 9.762 | 9.516.223,29 | 6.329 | 6.047.011,59 | 3.433 | 3.469.211,70 |
| 2005 | 10.239 | 9.817.481,00 | 6.503 | 6.155.397,67 | 3.736 | 3.662.083,33 |
| 2006 | 10.403 | 10.191.110,00 | 6.632 | 6.382.077,07 | 3.771 | 3.809.032,93 |
| 2007 | 11.283 | 10.766.959,85 | 7.424 | 6.950.222,86 | 3.859 | 3.816.736,99 |
| 2008 | 12.296 | 11.606.205,41 | 8.102 | 7.511.186,53 | 4.194 | 4.095.018,88 |
| 2009 | 12.615 | 12.100.377,27 | 8.220 | 7.743.381,89 | 4.395 | 4.356.995,38 |
| 2010 | 13.537 | 12.647.835,60 | 8.828 | 7.995.250,12 | 4.709 | 4.652.585,48 |
| 2011 | 14.016 | 13.168.696,44 | 9.232 | 8.345.327,02 | 4.784 | 4.823.369,42 |
| 2012 | 15.187 | 14.300.162,97 | 10.043 | 9.192.961,79 | 5.144 | 5.107.201,18 |
| 2013 | 15.822 | 14.791.164,41 | 10.522 | 9.540.549,82 | 5.300 | 5.250.614,59 |
| 2014 | 15.921 | 14.895.390,03 | 10.525 | 9.522.035,43 | 5.396 | 5.373.354,60 |
| 2015 | 16.750 | 15.759.661,03 | 11.368 | 10.426.231,67 | 5.382 | 5.333.429,36 |
| 2016 | 16.883 | 16.004.126,74 | 11.533 | 10.627.306,56 | 5.350 | 5.376.820,18 |
| 2017 | 17.597 | 16.587.578,27 | 12.111 | 11.135.793,82 | 5.486 | 5.451.784,45 |
| 2018 | 18.590 | 17.576.718,17 | 12.994 | 11.916.111,62 | 5.596 | 5.660.606,55 |
| 2019 | 18.903 | 17.707.844,42 | 13.066 | 11.856.402,21 | 5.837 | 5.851.442,21 |
| 2020 | 22.178 | 21.095.544,61 | 15.441 | 14.183.852,78 | 6.737 | 6.911.691,83 |
| 2021 | 21.430 | 20.321.280,21 | 14.534 | 13.243.469,45 | 6.896 | 7.077.810,76 |
| januari 2022 | 2.053 | 2.074.626,62 | 1.406 | 1.304.578,92 | 647 | 770.047,70 |

3.2 Vervroegde rustpensioenen

De aard van de vervroeging

De gewone vervroeging

De wet van 21 mei 1955 betreffende het rust- en overlevingspensioen voor arbeiders bepaalt dat het rustpensioen kan ingaan binnen vijf jaar vóór de leeftijd van 65 jaar voor een man en 60 jaar voor een vrouw; in dit geval wordt het pensioen met 5 % per jaar vervroeging verminderd.

Identieke bepalingen worden ingevoerd door de wet van 12 juli 1957 betreffende het rust- en overlevingspensioen voor bedienden en overgenomen door het koninklijk besluit nr. 50 van 24 oktober 1967 betreffende het rust- en overlevingspensioen voor werknemers.

Krachtens deze beschikkingen kon het vervroegd rustpensioen verkregen worden ongeacht de duur van de loopbaan.

Het koninklijk besluit nr. 415 van 16 juli 1986 bepaalt vervolgens dat voor de rustpensioenen die ten vroegste op 1 januari 1987 ingaan, de vervroeging vóór de leeftijd van 60 jaar niet meer wordt toegelaten.

Het statuut van nationale erkentelijkheid en de burgerlijke oorlogsinvaliden

De wet van 21 mei 1955 betreffende het rust- en overlevingspensioen voor arbeiders en de wet van 12 juli 1957 betreffende het rust- en overlevingspensioen voor bedienden bepalen dat de gerechtigden op een statuut van nationale erkentelijkheid en de burgerlijke oorlogsinvaliden die dit statuut niet bezitten het vervroegd rustpensioen kunnen bekomen.

De vermindering voor het aantal jaren vervroeging wordt afgebouwd en voor sommige gerechtigden wordt geen vermindering meer toegepast.

Het pensioen toegekend op 64 jaar

Het koninklijk besluit nr. 50 werd aangevuld met twee bepalingen waarbij een onverminderd rustpensioen kan worden toegekend op 64 jaar aan:

- ~ de gerechtigde die een gewoonlijke en hoofdzakelijke tewerkstelling als werknemer gedurende tenminste 45 jaar bewijst (wet van 27 februari 1976; koninklijk besluit van 10 maart 1976);
- ~ de gerechtigde die op gewoonlijke en hoofdzakelijke wijze een bijzonder ruw en/of ongezond beroep heeft uitgeoefend (wet van 27 december 1976; koninklijk besluit van 26 april 1977).

Het bijzonder brugpensioen

Door de wet van 22 december 1977 wordt vanaf 1 januari 1978 het begrip «bijzonder brugpensioen» in de pensioenwetgeving ingevoerd.

Krachtens deze beschikkingen wordt aan de oudere werklozen en aan de bejaarde invaliden de mogelijkheid geboden vanaf de leeftijd van 60 jaar voor de mannen en 55 jaar voor de vrouwen een vervroegd rustpensioen te bekomen zonder dat de vermindering met 5 % per jaar vervroeging wordt toegepast.

Deze beschikkingen zijn van toepassing op de gerechtigden van wie de aanvraag om vervroegd pensioen uitwerking heeft tijdens de periode van 1 januari 1978 tot 31 maart 1982 voor de werklozen en in 1978 voor de invaliden.

Het brugrustpensioen

Bij koninklijk besluit nr. 95 van 28 september 1982 betreffende het brugrustpensioen voor werknemers wordt in het koninklijk besluit nr. 50 een bepaling ingelast krachtens welke aan mannen vanaf de leeftijd van 60 jaar een rustpensioen kan worden toegekend zonder vermindering, ingaand in de periode van 1 januari 1983 tot 31 december 1985, op voorwaarde dat de werkgever zich ertoe verbindt de belanghebbende als werknemer door een werkzoekende te vervangen.

De maatregel wordt herhaalde malen verlengd en ten laatste tot 31 december 1990.

Uiteindelijk heft de wet van 20 juli 1990 tot instelling van een flexibele pensioenleeftijd voor werknemers de bepalingen van het koninklijk besluit nr. 50 in verband met de vervroegde pensioenen op vanaf 1 januari 1991, maar deze blijven van toepassing op de vervroegde pensioenen die daadwerkelijk en voor de eerste maal vóór 1 januari 1991 zijn ingaan.

De telling op 1 januari 2022

Deze statistiek heeft betrekking op 5.953 gerechtigden die nog een rustpensioen werknemer met vervroegde ingangsdatum van vóór 1 januari 1991 genieten.

Opmerking

Sinds dit jaar beschikken we niet meer over voldoende informatie om alle gerechtigden (die nog een rustpensioen werknemer met vervroegde ingangsdatum genieten) op te delen naar de **aard van de vervroeging**. Zo is het niet meer mogelijk het statuut van nationale erkentelijkheid, de burgerlijke oorlogsinvaliden, het pensioen toegekend op 64 jaar, het bijzonder brugpensioen en het brugrustpensioen te onderscheiden. We beschikken nog enkel over cijfergegevens betreffende de **gewone vervroegingen**.

Aantal gerechtigden en maandelijkse uitgave (in €) volgens de aard van de vervroeging en categorie

| Categorieën | Gewone vervroegingen | |
|---------------------------|----------------------|---------------------|
| | Aantal gerechtigden | Bedrag |
| Totaal | 5.953 | 3.133.905,84 |
| Mannen | 2.483 | 1.010.206,27 |
| Gehuwd | | |
| Rust gezinsbedrag | 430 | 257.452,61 |
| Rust bedrag alleenstaande | 491 | 145.129,33 |
| Niet gehuwd | | |
| Rust bedrag alleenstaande | 1.456 | 539.911,61 |
| Rust en overleving | 106 | 67.712,72 |
| Vrouwen | 3.470 | 2.123.699,57 |
| Gehuwd | | |
| Rust gezinsbedrag | | |
| Rust bedrag alleenstaande | 190 | 137.688,04 |
| Niet gehuwd | | |
| Rust bedrag alleenstaande | 1.033 | 683.575,08 |
| Rust en overleving | 2.247 | 1.302.436,45 |

3.3 Tewerkstelling als mijnwerker

Verdeling per leeftijdsgroep en categorie

Het waarnemingsgebied

Deze statistiek heeft betrekking op de werknemers die een pensioen genieten dat geheel of gedeeltelijk werd toegekend voor een gewoonlijke en hoofdzakelijke tewerkstelling gedurende ten minste 20 jaar in de onder- en/of bovengrond van de steenkolenmijnen.

Buiten beschouwing gelaten, worden de werknemers die een rustpensioen genieten dat geheel of gedeeltelijk werd toegekend:

- ~ voor een tewerkstelling in de steenkolenmijnen die niet voldoet aan bovengenoemde voorwaarden;
- ~ voor een tewerkstelling in andere mijnen dan steenkolenmijnen of steengroeven.

De verdeling

Het aantal gerechtigden wordt opgesplitst per leeftijdsgroep van 5 jaar.

Er wordt een verdeling opgemaakt voor elk van de categorieën van gerechtigden op een pensioen (zie algemene methodenota).

Dubbeltellingen

Sommige gevallen die in deze statistiek worden behandeld, komen eveneens voor in de statistiek van de vervroegde rustpensioenen (zie hoofdstuk 3.2). Het gaat om gerechtigden op een rustpensioen dat samengesteld is uit een gedeelte 'mijnwerker' dat binnen het waarnemingsgebied van deze statistiek valt, en een gedeelte voor jaren van tewerkstelling als arbeider en/of bediende dat vóór de normale pensioenleeftijd is ingegaan.

Opmerking

In de categorie 'gehuwde mannen of vrouwen, bedrag alleenstaande' waarin de feitelijke of van tafel en bed gescheiden echtgenoten zijn opgenomen, is iedere echtgenoot verdeeld volgens zijn eigen geboortejaar en niet volgens het geboortejaar van de gerechtigde die het recht op een mijnwerkerspensioen opent.

**Aantal gerechtigden op een pensioen toegekend voor een tewerkstelling als
mijnwerker verdeeld per leeftijdsgroep en categorie**
Mannen

| Leeftijdsgroep | Gehuwd | | |
|--------------------|---------------|--------------|----------------------|
| | Totaal | Gezinsbedrag | Bedrag alleenstaande |
| Total | 15.226 | 7.687 | 3.803 |
| minder dan 20 jaar | | | |
| 20 tot 24 jaar | | | |
| 25 tot 29 jaar | | | |
| 30 tot 34 jaar | | | |
| 35 tot 39 jaar | | | |
| 40 tot 44 jaar | | | |
| 45 tot 49 jaar | | | |
| 50 tot 54 jaar | 99 | 47 | 35 |
| 55 tot 59 jaar | 1.022 | 435 | 326 |
| 60 tot 64 jaar | 2.804 | 1.487 | 776 |
| 65 tot 69 jaar | 2.750 | 1.387 | 892 |
| 70 tot 74 jaar | 2.116 | 1.085 | 650 |
| 75 tot 79 jaar | 1.373 | 716 | 356 |
| 80 tot 84 jaar | 2.279 | 1.313 | 376 |
| 85 tot 89 jaar | 1.811 | 920 | 267 |
| 90 tot 94 jaar | 811 | 267 | 114 |
| 95 tot 99 jaar | 150 | 30 | 11 |
| 100 jaar en meer | 11 | | |

| Leeftijdsgroep | Niet gehuwd | | |
|--------------------|----------------------|--------------------|------------|
| | Bedrag alleenstaande | Rust en overleving | Overleving |
| Totaal | 3.605 | 131 | |
| minder dan 20 jaar | | | |
| 20 tot 24 jaar | | | |
| 25 tot 29 jaar | | | |
| 30 tot 34 jaar | | | |
| 35 tot 39 jaar | | | |
| 40 tot 44 jaar | | | |
| 45 tot 49 jaar | | | |
| 50 tot 54 jaar | 17 | | |
| 55 tot 59 jaar | 258 | 3 | |
| 60 tot 64 jaar | 538 | 3 | |
| 65 tot 69 jaar | 467 | 4 | |
| 70 tot 74 jaar | 376 | 5 | |
| 75 tot 79 jaar | 294 | 7 | |
| 80 tot 84 jaar | 555 | 35 | |
| 85 tot 89 jaar | 586 | 38 | |
| 90 tot 94 jaar | 399 | 31 | |
| 95 tot 99 jaar | 104 | 5 | |
| 100 jaar en meer | 11 | | |

**Aantal gerechtigden op een pensioen toegekend voor een tewerkstelling als
mijnwerker verdeeld per leeftijdsgroep en categorie**
Vrouwen

| Leeftijdsgroep | Totaal | Gehuwd | |
|--------------------|---------------|---------------|----------------------|
| | | Gezinsbedrag | Bedrag alleenstaande |
| Total | 16.649 | | 216 |
| minder dan 20 jaar | | | |
| 20 tot 24 jaar | 1 | | 1 |
| 25 tot 29 jaar | | | |
| 30 tot 34 jaar | | | |
| 35 tot 39 jaar | 3 | | 1 |
| 40 tot 44 jaar | 14 | | 5 |
| 45 tot 49 jaar | 24 | | 3 |
| 50 tot 54 jaar | 133 | | 9 |
| 55 tot 59 jaar | 276 | | 15 |
| 60 tot 64 jaar | 578 | | 28 |
| 65 tot 69 jaar | 983 | | 45 |
| 70 tot 74 jaar | 1.432 | | 38 |
| 75 tot 79 jaar | 1.939 | | 19 |
| 80 tot 84 jaar | 3.456 | | 39 |
| 85 tot 89 jaar | 4.168 | | 12 |
| 90 tot 94 jaar | 2.862 | | 1 |
| 95 tot 99 jaar | 714 | | |
| 100 jaar en meer | 66 | | |

| Leeftijdsgroep | Niet gehuwd | | |
|--------------------|----------------------|--------------------|--------------|
| | Bedrag alleenstaande | Rust en overleving | Overleving |
| Totaal | 36 | 7.323 | 9.074 |
| minder dan 20 jaar | | | |
| 20 tot 24 jaar | | | |
| 25 tot 29 jaar | | | |
| 30 tot 34 jaar | | | |
| 35 tot 39 jaar | | | 2 |
| 40 tot 44 jaar | | | 9 |
| 45 tot 49 jaar | 1 | | 20 |
| 50 tot 54 jaar | | | 124 |
| 55 tot 59 jaar | 3 | | 258 |
| 60 tot 64 jaar | 2 | 15 | 533 |
| 65 tot 69 jaar | 7 | 421 | 510 |
| 70 tot 74 jaar | 5 | 671 | 718 |
| 75 tot 79 jaar | 1 | 985 | 934 |
| 80 tot 84 jaar | 9 | 1.653 | 1.755 |
| 85 tot 89 jaar | 5 | 1.978 | 2.173 |
| 90 tot 94 jaar | 2 | 1.279 | 1.580 |
| 95 tot 99 jaar | 1 | 292 | 421 |
| 100 jaar en meer | | 29 | 37 |

3.4 Gerechtigden op een overlevingspensioen vóór de normale leeftijd

Verdeling per leeftijdsgroep en voorwaarde van de vervroeging

Deze statistiek handelt over :

1. de gerechtigden op een overlevingspensioen, jonger dan 45 jaar
2. de gerechtigden op een overgangsuitkering

Juridische basis en waarnemingsgebied

Het koninklijk besluit nr. 50 van 24 oktober 1967 regelt de bepalingen inzake het **overlevingspensioen** voor werknemers.

Voor een overlijden van vóór 1 januari 2015 gaat het overlevingspensioen evenwel ten vroegste in op de eerste dag van de maand die volgt op deze waarin de langstlevende echtgenoot 45 jaar wordt, tenzij deze het bewijs levert van een blijvende arbeidsongeschiktheid van tenminste 66%, dat hij een kind ten laste heeft of dat de overleden echtgenoot gedurende tenminste 20 jaar gewoonlijk en hoofdzakelijk als ondergronds mijnwerker tewerkgesteld is geweest (...).

Door K.B. nr. 32 van 30 maart 1982 kan de langstlevende echtgenoot die de leeftijd van 45 jaar niet heeft bereikt en niet (of niet meer) voldoet aan bovengenoemde voorwaarden om het overlevingspensioen te kunnen genieten of blijven te genieten, een **'tijdelijk overlevingspensioen'**, d.w.z. gedurende 12 maanden, bekomen of behouden, naargelang het geval.

Het K.B. van 15 april 1985 en het K.B. van 1 oktober 1985 voorzien erin dat de langstlevende echtgenoot die reeds een overlevingspensioen geniet maar vóór de leeftijd van 45 jaar aan de voorwaarden 'kinderlast' of 'arbeidsongeschiktheid' niet meer voldoet, na het verstrijken van de termijn van 12 maanden en tot aan de leeftijd van 45 jaar van een **'voortgezet overlevingspensioen'** blijft genieten dat niet groter mag zijn dan het gewaarborgd minimumpensioen voor een volledige loopbaan, vermenigvuldigd met de loopbaanbreuk.

Methodenota

In het eerste onderdeel wordt het aantal gerechtigden opgesplitst:

- ~ per leeftijdsgroep van 5 jaar;
- ~ volgens de reden die het genot van het overlevingspensioen vóór de leeftijd van 45 jaar mogelijk maakt nl.:
 - de gevallen 'kinderlast' met een overlevingspensioen dat groter is dan het gewaarborgd minimum;
 - de gevallen 'arbeidsongeschiktheid' met een overlevingspensioen dat groter is dan het gewaarborgd minimum;
 - de gevallen 'kinderlast' of 'arbeidsongeschiktheid' met een overlevingspensioen dat gelijk is aan of kleiner is dan het gewaarborgd minimum;
 - de gevallen 'mijnwerker'.
- ~ de 'tijdelijke' overlevingspensioenen ;
- ~ de tot het gewaarborgd minimum verminderde 'voortgezette' overlevingspensioenen

Door de wet van 5 mei 2014 en het K.B. van 3 juli 2014 wordt de **overgangsuitkering** ingevoerd.

Deze nieuwe regelgeving hervormt het overlevingspensioen en is van toepassing op de langstlevende echtgenoten waarvan de echtgenoot of de echtgenote **overlijdt na 31 december 2014**.

Om recht te hebben op een overgangsuitkering moet aan volgende criteria voldaan zijn:

- ~ het betreft enkel de overlijdens vanaf 1 januari 2015
- ~ en de langstlevende is jonger dan 45 jaar* op het moment van het overlijden van de echtgenoot.

* Deze leeftijdsvoorwaarde wordt geleidelijk **met 6 maanden per kalenderjaar verhoogd** en gaat dus van 45 jaar in geval van overlijden in 2015, 45 jaar en 6 maanden in 2016, 46 jaar in 2017, 46 jaar en 6 maanden in 2019 ... naar 50 jaar in geval van overlijden na 2024.

De overgangsuitkering is een tijdelijke uitkering, die in principe 12 maanden duurt en 24 maanden in geval van 'kinderlast'.

Wanneer de langstlevende het eigen rustpensioen ontvangt, zal het recht op het overlevingspensioen onderzocht worden.

Methodenota

In het tweede onderdeel wordt het aantal gerechtigden op een overgangsuitkering opgesplitst per leeftijdsgroep van 5 jaar:

3.4.1 Aantal gerechtigden op een overlevingspensioen jonger dan 45 jaar verdeeld per leeftijdsgroep en voorwaarde van vervroeging.

| Voorwaarde van de vervroeging | Totaal | «Kinderlast» O.P. > minimum | «Arbeidsongeschikt- heid» O.P. > minimum | «Kinderlast» «arbeidsongeschiktheid» O.P. <= minimum of «mijnwerker» |
|----------------------------------|---------------------------------------|-----------------------------------------|---------------------------------------------|-------------------------------------------------------------------------------|
| Totaal | 966 | 694 | 10 | 251 |
| Mannen | 32 | 21 | 2 | 9 |
| Vrouwen | 934 | 673 | 8 | 242 |
| Minder dan 20 jaar | | | | |
| Mannen | | | | |
| Vrouwen | | | | |
| 20 tot 24 jaar | | | | |
| Mannen | | | | |
| Vrouwen | | | | |
| 25 tot 29 jaar | 3 | 2 | | 1 |
| Mannen | | | | |
| Vrouwen | 3 | 2 | | 1 |
| 30 tot 34 jaar | 44 | 30 | 1 | 13 |
| Mannen | 1 | 1 | | |
| Vrouwen | 43 | 29 | 1 | 13 |
| 35 tot 39 jaar | 232 | 158 | 2 | 72 |
| Mannen | 5 | 3 | | 2 |
| Vrouwen | 227 | 155 | 2 | 70 |
| 40 tot 44 jaar | 687 | 504 | 7 | 165 |
| Mannen | 26 | 17 | 2 | 7 |
| Vrouwen | 661 | 487 | 5 | 158 |
| Voorwaarde vande vervroeging | Tijdelijke overlevings- pensioenen | Voortgezette overlevings- pensioenen | Niet verdeelde gevallen | |
| Totaal | | 10 | 1 | |
| Mannen | | | | |
| Vrouwen | | 10 | 1 | |
| Minder dan 20 jaar | | | | |
| Mannen | | | | |
| Vrouwen | | | | |
| 20 tot 24 jaar | | | | |
| Mannen | | | | |
| Vrouwen | | | | |
| 25 tot 29 jaar | | | | |
| Mannen | | | | |
| Vrouwen | | | | |
| 30 tot 34 jaar | | | | |
| Mannen | | | | |
| Vrouwen | | | | |
| 35 tot 39 jaar | | | | |
| Mannen | | | | |
| Vrouwen | | | | |
| 40 tot 44 jaar | | 10 | 1 | |
| Mannen | | | | |
| Vrouwen | | 10 | 1 | |

3.4.2 Aantal gerechtigden op een overgangsuitkering verdeeld per leeftijdsgroep

| Voorwaarde van de vervroeging | <i>Totaal</i> | <i>Overgangsuitkeringen</i> |
|----------------------------------|----------------------|------------------------------------|
| Totaal | 1.613 | 1.613 |
| Mannen | 197 | 197 |
| Vrouwen | 1.416 | 1.416 |
| Minder dan 20 jaar | | |
| Mannen | | |
| Vrouwen | | |
| 20 tot 24 jaar | 4 | 4 |
| Mannen | 1 | 1 |
| Vrouwen | 3 | 3 |
| 25 tot 29 jaar | 43 | 43 |
| Mannen | 2 | 2 |
| Vrouwen | 41 | 41 |
| 30 tot 34 jaar | 146 | 146 |
| Mannen | 19 | 19 |
| Vrouwen | 127 | 127 |
| 35 tot 39 jaar | 292 | 292 |
| Mannen | 41 | 41 |
| Vrouwen | 251 | 251 |
| 40 tot 44 jaar | 536 | 536 |
| Mannen | 74 | 74 |
| Vrouwen | 462 | 462 |
| 45 jaar en meer | 592 | 592 |
| Mannen | 60 | 60 |
| Vrouwen | 532 | 532 |

3.5 Uit de echt gescheiden echtgenoten gerechtigd op een pensioen waarvan minstens een gedeelte toegekend wordt op basis van de tewerkstelling van de gewezen echtgenoot

Verdeling per leeftijdsgroep en schijven van maandbedragen.

Het waarnemingsgebied

Deze statistiek heeft betrekking op de uit de echt gescheiden echtgenoten die niet herhuwd zijn of na hun tweede (of derde ...) huwelijk opnieuw uit de echt gescheiden zijn of weduwe/weduwnaar zijn geworden, en een werknemersrustpensioen genieten dat geheel of gedeeltelijk werd toegekend op grond van de tewerkstelling van de ex-echtgeno(o)t(e)n tijdens de huwelijksjaren.

De verdeling

Het aantal gerechtigden wordt verdeeld volgens het geslacht, de leeftijdsgroep en de omvang van het maandbedrag:

- 1 van het rustpensioen als werknemer, en daarmee bedoelen we zowel het gedeelte dat berekend is op basis van de loopbaan van de ex-echtgeno(o)t(e), als het gedeelte dat betrekking heeft op de persoonlijke loopbaan;
- 2 van de totale uitkering d.w.z. het pensioen als werknemer, als zelfstandige en eventueel het gewaarborgd inkomen voor bejaarden of de inkomensgarantie voor ouderen.

De tabellen tonen per leeftijdsgroep:

- ~ het totaal aantal gerechtigden met de overeenstemmende maandelijkse uitgave;
- ~ het aantal gerechtigden die tevens een gewaarborgd inkomen voor bejaarden of een inkomensgarantie voor ouderen ontvangen;
- ~ het aantal gerechtigden per schijf van € 125,00, met een groepering van de laagste en de hoogste schijven.

Verdeling per leeftijdsgroep en schijven van maandbedragen ~ Mannen

Maandelijkse uitgave (in €) en aantal uit de echt gescheiden echtgenoten gerechtigd op een pensioen waarvan minstens een gedeelte toegekend wordt op basis van de tewerkstelling van de gewezen echtgenoot.

De maanduitgave bestaat uit het persoonlijk deel en het deel voortkomend uit de loopbaan van de gewezen echtgenoot in de werknemersregeling.

| Maandelijks bedrag | Totaal | 60 tot 64 jaar | 65 tot 69 jaar | 70 tot 74 jaar | 75 tot 79 jaar | 80 tot 84 jaar |
|---------------------------------------|----------------------|---------------------|----------------------|---------------------|---------------------|---------------------|
| Totale uitgave | 31.612.109,67 | 4.146.357,93 | 13.886.712,30 | 7.977.040,85 | 3.634.082,84 | 1.346.335,46 |
| Totaal aantal | 35.499 | 3.980 | 15.446 | 9.221 | 4.399 | 1.661 |
| Aantal tevens gerechtigd op GI of IGO | 4.970 | | 2.112 | 1.485 | 856 | 341 |
| Minder dan 250,00 | 6.537 | 359 | 2.886 | 1.922 | 901 | 320 |
| 250,00 tot 374,99 | 2.680 | 250 | 1.164 | 715 | 348 | 127 |
| 375,00 tot 499,99 | 2.508 | 260 | 1.045 | 633 | 366 | 133 |
| 500,00 tot 624,99 | 2.352 | 242 | 1.001 | 597 | 301 | 139 |
| 625,00 tot 749,99 | 2.223 | 255 | 927 | 567 | 309 | 121 |
| 750,00 tot 874,99 | 2.035 | 238 | 840 | 509 | 280 | 113 |
| 875,00 tot 999,99 | 1.889 | 221 | 831 | 493 | 212 | 98 |
| 1.000,00 tot 1.124,99 | 1.830 | 215 | 809 | 440 | 227 | 91 |
| 1.125,00 tot 1.249,99 | 1.809 | 208 | 777 | 482 | 215 | 68 |
| 1.250,00 en meer | 11.636 | 1.732 | 5.166 | 2.863 | 1.240 | 451 |

| Maandelijks bedrag | 85 tot 89 jaar | 90 tot 94 jaar | 95 tot 99 jaar | 100 jaar en meer |
|-----------------------|-------------------|-------------------|------------------|------------------|
| Totale uitgave | 489.029,05 | 119.413,26 | 11.950,36 | 1.187,62 |
| Totaal aantal | 619 | 160 | 12 | 1 |

| | | | | |
|---------------------------------------|-----|----|---|---|
| Aantal tevens gerechtigd op GI of IGO | 142 | 34 | | |
| Minder dan 250,00 | 110 | 38 | 1 | |
| 250,00 tot 374,99 | 61 | 14 | 1 | |
| 375,00 tot 499,99 | 58 | 12 | 1 | |
| 500,00 tot 624,99 | 55 | 17 | | |
| 625,00 tot 749,99 | 35 | 8 | 1 | |
| 750,00 tot 874,99 | 44 | 11 | | |
| 875,00 tot 999,99 | 29 | 4 | 1 | |
| 1.000,00 tot 1.124,99 | 41 | 7 | | |
| 1.125,00 tot 1.249,99 | 42 | 14 | 2 | 1 |
| 1.250,00 en meer | 144 | 35 | 5 | |

Verdeling per leeftijdsgroep en schijven van maandbedragen ~ Vrouwen

Maandelijkse uitgave (in €) en aantal uit de echt gescheiden echtgenoten gerechtigd op een pensioen waarvan minstens een gedeelte toegekend wordt op basis van de tewerkstelling van de gewezen echtgenoot.

De maanduitgave bestaat uit het persoonlijk deel en het deel voortkomend uit de loopbaan van de gewezen echtgenoot in de werknemersregeling.

| Maandelijks bedrag | Totaal | 60 tot 64 jaar | 65 tot 69 jaar | 70 tot 74 jaar | 75 tot 79 jaar | 80 tot 84 jaar |
|---------------------------------------|-----------------------|----------------------|----------------------|----------------------|----------------------|----------------------|
| Totale uitgave | 125.580.879,87 | 10.294.260,24 | 43.893.630,00 | 32.681.351,56 | 19.146.614,52 | 10.879.795,16 |
| Totaal aantal | 132.978 | 7.876 | 42.728 | 34.895 | 22.755 | 13.506 |
| Aantal tevens gerechtigd op GI of IGO | 28.587 | | 7.751 | 7.356 | 5.988 | 3.982 |
| Minder dan 250,00 | 22.177 | 532 | 6.044 | 5.979 | 4.632 | 2.728 |
| 250,00 tot 374,99 | 7.301 | 147 | 1.919 | 1.946 | 1.420 | 986 |
| 375,00 tot 499,99 | 7.052 | 112 | 1.874 | 1.893 | 1.466 | 921 |
| 500,00 tot 624,99 | 7.178 | 127 | 2.046 | 1.876 | 1.436 | 846 |
| 625,00 tot 749,99 | 7.325 | 123 | 2.108 | 1.973 | 1.417 | 917 |
| 750,00 tot 874,99 | 7.463 | 114 | 2.212 | 1.926 | 1.436 | 933 |
| 875,00 tot 999,99 | 7.310 | 164 | 2.225 | 1.868 | 1.323 | 954 |
| 1.000,00 tot 1.124,99 | 7.621 | 209 | 2.375 | 2.043 | 1.328 | 854 |
| 1.125,00 tot 1.249,99 | 7.700 | 285 | 2.594 | 2.191 | 1.377 | 719 |
| 1.250,00 en meer | 51.851 | 6.063 | 19.331 | 13.200 | 6.920 | 3.648 |

| Maandelijks bedrag | 85 tot 89 jaar | 90 tot 94 jaar | 95 tot 99 jaar | 100 jaar en meer |
|---------------------------------------|---------------------|---------------------|-------------------|------------------|
| Totale uitgave | 6.153.567,84 | 2.106.836,36 | 384.892,71 | 39.931,48 |
| Totaal aantal | 7.766 | 2.855 | 548 | 49 |
| Aantal tevens gerechtigd op GI of IGO | 2.358 | 946 | 193 | 13 |
| Minder dan 250,00 | 1.532 | 592 | 130 | 8 |
| 250,00 tot 374,99 | 590 | 239 | 50 | 4 |
| 375,00 tot 499,99 | 532 | 216 | 36 | 2 |
| 500,00 tot 624,99 | 571 | 215 | 59 | 2 |
| 625,00 tot 749,99 | 522 | 225 | 37 | 3 |
| 750,00 tot 874,99 | 560 | 241 | 34 | 7 |
| 875,00 tot 999,99 | 520 | 220 | 33 | 3 |
| 1.000,00 tot 1.124,99 | 580 | 188 | 39 | 5 |
| 1.125,00 tot 1.249,99 | 373 | 133 | 22 | 6 |
| 1.250,00 en meer | 1.986 | 586 | 108 | 9 |

Verdeling per leeftijdsgroep en schijven van maandbedragen ~ Mannen

Maandelijks uitgave (in €) en aantal uit de echt gescheiden echtgenoten gerechtigd op een pensioen waarvan minstens een gedeelte toegekend wordt op basis van de tewerkstelling van de gewezen echtgenoot.

De maanduitgave is de totale pensioenuitkering in de regeling werknemers en zelfstandigen.

| Maandelijks bedrag | Totaal | 60 tot 64 jaar | 65 tot 69 jaar | 70 tot 74 jaar | 75 tot 79 jaar | 80 tot 84 jaar |
|---------------------------------------|----------------------|---------------------|----------------------|----------------------|---------------------|---------------------|
| Totale uitgave | 46.342.261,30 | 5.750.877,80 | 20.241.116,49 | 11.704.253,50 | 5.558.220,99 | 2.096.789,08 |
| Totaal aantal | 35.499 | 3.980 | 15.446 | 9.221 | 4.399 | 1.661 |
| Aantal tevens gerechtigd op GI of IGO | 4.970 | | 2.112 | 1.485 | 856 | 341 |
| Minder dan 250,00 | 1.751 | 77 | 793 | 544 | 230 | 70 |
| 250,00 tot 374,99 | 677 | 28 | 296 | 218 | 90 | 28 |
| 375,00 tot 499,99 | 709 | 20 | 318 | 216 | 99 | 36 |
| 500,00 tot 624,99 | 662 | 32 | 295 | 205 | 88 | 27 |
| 625,00 tot 749,99 | 632 | 32 | 272 | 189 | 95 | 34 |
| 750,00 tot 874,99 | 740 | 21 | 315 | 235 | 115 | 34 |
| 875,00 tot 999,99 | 1.129 | 25 | 515 | 342 | 143 | 71 |
| 1.000,00 tot 1.124,99 | 1.241 | 61 | 481 | 397 | 199 | 75 |
| 1.125,00 tot 1.249,99 | 1.995 | 78 | 818 | 578 | 342 | 123 |
| 1.250,00 en meer | 25.963 | 3.606 | 11.343 | 6.297 | 2.998 | 1.163 |

| Maandelijks bedrag | 85 tot 89 jaar | 90 tot 94 jaar | 95 tot 99 jaar | 100 jaar en meer |
|-----------------------|-------------------|-------------------|------------------|------------------|
| Totale uitgave | 776.679,05 | 195.411,95 | 17.457,74 | 1.454,70 |
| Totaal aantal | 619 | 160 | 12 | 1 |

| | | | | |
|---------------------------------------|-----|-----|----|---|
| Aantal tevens gerechtigd op GI of IGO | 142 | 34 | | |
| Minder dan 250,00 | 25 | 12 | | |
| 250,00 tot 374,99 | 14 | 3 | | |
| 375,00 tot 499,99 | 15 | 5 | | |
| 500,00 tot 624,99 | 13 | 2 | | |
| 625,00 tot 749,99 | 9 | 1 | | |
| 750,00 tot 874,99 | 14 | 6 | | |
| 875,00 tot 999,99 | 28 | 5 | | |
| 1.000,00 tot 1.124,99 | 23 | 4 | 1 | |
| 1.125,00 tot 1.249,99 | 45 | 11 | | |
| 1.250,00 en meer | 433 | 111 | 11 | 1 |

Verdeling per leeftijdsgroep en schijven van maandbedragen ~ Vrouwen

Maandelijks uitgave (in €) en aantal uit de echt gescheiden echtgenoten gerechtigd op een pensioen waarvan minstens een gedeelte toegekend wordt op basis van de tewerkstelling van de gewezen echtgenoot.

De maanduitgave is de totale pensioenuitkering in de regeling werknemers en zelfstandigen.

| Maandelijks bedrag | Totaal | 60 tot 64 jaar | 65 tot 69 jaar | 70 tot 74 jaar | 75 tot 79 jaar | 80 tot 84 jaar |
|---------------------------------------|-----------------------|----------------------|----------------------|----------------------|----------------------|----------------------|
| Totale uitgave | 168.602.004,23 | 10.904.016,95 | 54.923.602,94 | 43.876.959,22 | 28.295.037,66 | 16.814.244,09 |
| Totaal aantal | 132.978 | 7.876 | 42.728 | 34.895 | 22.755 | 13.506 |
| Aantal tevens gerechtigd op GI of IGO | 28.587 | | 7.751 | 7.356 | 5.988 | 3.982 |
| Minder dan 250,00 | 8.041 | 460 | 2.616 | 2.227 | 1.445 | 714 |
| 250,00 tot 374,99 | 2.974 | 111 | 850 | 754 | 566 | 371 |
| 375,00 tot 499,99 | 2.910 | 70 | 831 | 760 | 557 | 361 |
| 500,00 tot 624,99 | 2.910 | 70 | 897 | 772 | 553 | 334 |
| 625,00 tot 749,99 | 3.001 | 61 | 924 | 880 | 550 | 325 |
| 750,00 tot 874,99 | 3.465 | 44 | 1.068 | 1.019 | 652 | 376 |
| 875,00 tot 999,99 | 4.771 | 55 | 1.454 | 1.342 | 822 | 527 |
| 1.000,00 tot 1.124,99 | 5.473 | 108 | 1.634 | 1.625 | 998 | 582 |
| 1.125,00 tot 1.249,99 | 7.762 | 175 | 2.424 | 2.354 | 1.479 | 726 |
| 1.250,00 en meer | 91.671 | 6.722 | 30.030 | 23.162 | 15.133 | 9.190 |

| Maandelijks bedrag | 85 tot 89 jaar | 90 tot 94 jaar | 95 tot 99 jaar | 100 jaar en meer |
|---------------------------------------|---------------------|---------------------|-------------------|------------------|
| Totale uitgave | 9.645.779,52 | 3.453.304,00 | 630.866,41 | 58.193,44 |
| Totaal aantal | 7.766 | 2.855 | 548 | 49 |
| Aantal tevens gerechtigd op GI of IGO | 2.358 | 946 | 193 | 13 |
| Minder dan 250,00 | 393 | 151 | 35 | |
| 250,00 tot 374,99 | 216 | 87 | 17 | 2 |
| 375,00 tot 499,99 | 207 | 103 | 19 | 2 |
| 500,00 tot 624,99 | 189 | 70 | 23 | 2 |
| 625,00 tot 749,99 | 174 | 66 | 20 | 1 |
| 750,00 tot 874,99 | 211 | 81 | 10 | 4 |
| 875,00 tot 999,99 | 390 | 149 | 31 | 1 |
| 1.000,00 tot 1.124,99 | 367 | 128 | 27 | 4 |
| 1.125,00 tot 1.249,99 | 400 | 169 | 30 | 5 |
| 1.250,00 en meer | 5.219 | 1.851 | 336 | 28 |

3.6 Volledige loopbaan

Verdeling per leeftijdsgroep en schijven van maandbedragen

Beperking van het waarnemingsgebied

De statistiek van de volledige loopbanen heeft betrekking op:

- 1 de rustpensioenen toegekend aan de werknemers met een volledige beroepsloopbaan als arbeider en/of bediende;
- 2 de overlevingspensioenen toegekend aan de langstlevende echtgenoten van werknemers met een volledige beroepsloopbaan als arbeider en/of bediende.

Zelfs wanneer het om volledige loopbanen gaat, worden buiten beschouwing gelaten:

- ~ de pensioenen toegekend aan mijnwerkers, zeevarenden en vliegend personeel van de burgerlijke luchtvaart, evenals aan hun langstlevende echtgenoten;
- ~ de rustpensioenen met een vervroegde ingangsdatum of met een supplement voor de gewerkte jaren na de normale pensioenleeftijd;
- ~ de pensioenen waarvan het bedrag werd verminderd wegens het genot van een "extern" voordeel;
- ~ de pensioenen waarvan het bedrag is verlaagd als gevolg van de uitoefening van een toegelaten beroepsactiviteit;
- ~ de cumulaties van rustpensioenen en overlevingspensioenen;
- ~ de cumulaties van werknemerspensioenen met voordelen 'zelfstandigen', 'inkomensgarantie of gewaarborgd inkomen' en 'mindervaliden'.

Het begrip 'volledige loopbaan'

Een pensioen wordt geacht te zijn toegekend voor een volledige werknemersloopbaan wanneer voor al de jaren van de te bewijzen loopbaanperiode een werkelijke, gelijkgestelde of vermoede tewerkstelling als werknemer in aanmerking werd genomen.

Bij de interpretatie van deze statistiek, vooral wat de verschillen tussen de gemiddelde bedragen per generatie betreft, moeten we met de volgende overwegingen rekening houden:

- ~ Het pensioen wordt berekend op basis van forfaitaire bedragen voor de loopbaanjaren vóór 1955 (1957 voor bedienden) en op basis van de werkelijke, fictieve of forfaitaire brutolonen voor de loopbaanjaren vanaf 1955 (1957 voor bedienden), waarbij geen rekening wordt gehouden met het gedeelte van de brutolonen dat het grensbedrag voor de pensioenbijdrage van de bedienden overtreft. Vanaf 1981 wordt voor alle werknemers slechts rekening gehouden met een geplafonneerd loon. Van jaar tot jaar zal dus de invloed van de lonen op het toegekende pensioenbedrag stijgen.
- ~ Voor de toekenning van de pensioenen die vóór 1968 zijn ingegaan werd enkel rekening gehouden met de jaren waarvoor een gewoonlijke en hoofdzakelijke tewerkstelling als werknemer, d.w.z. van tenminste 4 uur per dag gedurende tenminste 185 dagen per jaar, bewezen was. Voor de pensioenen die na 1967 ingaan wordt echter de voorwaarde van een gewoonlijke en hoofdzakelijke tewerkstelling nog alleen voor de loopbaanjaren vóór 1955 gehandhaafd, terwijl voor de jaren vanaf 1955 iedere tewerkstelling, ongeacht de duur ervan, in aanmerking wordt genomen.
- ~ De beschikkingen inzake de bewijsvoering van de loopbaan, de voorwaarden tot toekenning van vermoede loopbaanjaren, enz... hebben in de loop van de jaren herhaaldelijk grondige wijzigingen ondergaan.
- ~ De pensioenen die vóór 1968 zijn ingegaan, met uitzondering van sommige bediendenpensioenen, worden geacht de rente te omvatten. Vanaf 1968 werd de rentevestiging afgeschaft en worden de voorheen gevestigde renten als een afzonderlijk voordeel toegekend en uitbetaald.
- ~ Bij de sociale programmaties op 1 januari 1974, 1 januari 1979 en 1 oktober 1990 werden verhogingspercentages toegepast die verschilden naargelang het ingangsjaar van het pensioen.
- ~ De pensioenen die vóór 1962 een aanvang namen, mochten niet lager zijn dan een gewaarborgd minimum. Vanaf 1962 werd dit beginsel opgegeven, maar door de wet van 8 augustus 1980 betreffende de budgettaire voorstellen 1979-1980, en de herstellwet van 10 februari 1981 inzake de pensioenen van de sociale sector, werd met terugwerkende kracht vanaf 1 januari 1980 het

gewaarborgd minimumpensioenbedrag voor een volledige loopbaan opnieuw ingevoerd. Voor al de loopbaanjaren na 1954 dient dan wel een tewerkstelling van tenminste 285 dagen van tenminste 6 uur als werknemer bewezen te worden, behalve voor de pensioenen die vóór 1981 zijn ingegaan en waarvan het bedrag tenminste 7/10 van het gewaarborgd minimum bereikt.

- ~ Onderhavige statistische verdeling wordt tot stand gebracht op grond van de in de databank opgenomen « loopbaanbreuk » die aan de eenheid moet gelijk zijn. De teller van deze breuk drukt het aantal jaren uit waarvoor een pensioen wordt toegekend, maar zegt niets over de duur van de tewerkstelling in de loop van elk van die jaren.

De verdeling

Per categorie van gerechtigden wordt een tabel opgemaakt.

Het aantal gerechtigden wordt tegelijkertijd opgesplitst volgens de leeftijd en de omvang van het betaalde maandbedrag.

Per leeftijd en voor het totaal bekomt men:

- ~ het totaal aantal gerechtigden met het overeenstemmend gemiddeld maandbedrag;
- ~ het aantal gerechtigden per schijf van € 125,00, behalve voor:
 - de eerste schijf: de pensioenen kleiner dan het gewaarborgd minimum;
 - de tweede schijf: de pensioenen gelijk aan het gewaarborgd minimum;
 - de derde schijf: de pensioenen tussen het gewaarborgd minimum en de bovengrens van de schijf van € 125,00 waarin het minimum gelegen is.

3.6.1 Volledige loopbaan ~ Rustpensioenen

Aantal gerechtigden en maandelijkse uitgaven (in €) met een pensioen voor een volledige loopbaan per leeftijdsgroep en geslacht.

Mannen en vrouwen

| Leeftijdsgroep | Totaal aantal gerechtigden | Gemiddeld maandelijks bedrag |
|------------------|----------------------------|------------------------------|
| Totaal | 470.956 | 1.786,48 |
| 60 tot 64 jaar | 48.890 | 1.657,19 |
| 65 tot 69 jaar | 148.275 | 1.798,68 |
| 70 tot 74 jaar | 116.710 | 1.815,79 |
| 75 tot 79 jaar | 76.012 | 1.798,95 |
| 80 tot 84 jaar | 44.847 | 1.786,16 |
| 85 tot 89 jaar | 25.663 | 1.799,53 |
| 90 tot 94 jaar | 8.933 | 1.784,34 |
| 95 tot 99 jaar | 1.506 | 1.700,85 |
| 100 jaar en meer | 120 | 1.551,15 |

Mannen

| Leeftijdsgroep | Totaal aantal gerechtigden | Gemiddeld maandelijks bedrag |
|------------------|----------------------------|------------------------------|
| Totaal | 312.670 | 1.906,44 |
| 60 tot 64 jaar | 27.521 | 1.804,39 |
| 65 tot 69 jaar | 88.899 | 1.950,03 |
| 70 tot 74 jaar | 77.596 | 1.942,26 |
| 75 tot 79 jaar | 54.547 | 1.901,71 |
| 80 tot 84 jaar | 34.895 | 1.856,00 |
| 85 tot 89 jaar | 20.646 | 1.853,67 |
| 90 tot 94 jaar | 7.333 | 1.833,43 |
| 95 tot 99 jaar | 1.156 | 1.752,02 |
| 100 jaar en meer | 77 | 1.595,19 |

Vrouwen

| Leeftijdsgroep | Totaal aantal gerechtigden | Gemiddeld maandelijks bedrag |
|------------------|----------------------------|------------------------------|
| Totaal | 158.286 | 1.549,52 |
| 60 tot 64 jaar | 21.369 | 1.467,62 |
| 65 tot 69 jaar | 59.376 | 1.572,08 |
| 70 tot 74 jaar | 39.114 | 1.564,89 |
| 75 tot 79 jaar | 21.465 | 1.537,84 |
| 80 tot 84 jaar | 9.952 | 1.541,24 |
| 85 tot 89 jaar | 5.017 | 1.576,73 |
| 90 tot 94 jaar | 1.600 | 1.559,35 |
| 95 tot 99 jaar | 350 | 1.531,84 |
| 100 jaar en meer | 43 | 1.472,31 |

Gehuwd 'gezinsbedrag' ~ Mannen

Aantal gerechtigden en maandelijkse uitgaven (in €) met een pensioen voor een volledige loopbaan per leeftijdsgroep, schijven van maandbedragen en categorie.

| Leeftijdsgroep | Totaal aantal gerechtigden | | Gemiddeld maandelijks bedrag | | | |
|------------------|----------------------------|--|------------------------------|--|--|--|
| Totaal | 74.165 | | 2.283,34 | | | |
| 60 tot 64 jaar | 4.115 | | 2.242,04 | | | |
| 65 tot 69 jaar | 15.383 | | 2.409,83 | | | |
| 70 tot 74 jaar | 17.071 | | 2.360,81 | | | |
| 75 tot 79 jaar | 16.184 | | 2.249,33 | | | |
| 80 tot 84 jaar | 11.954 | | 2.165,19 | | | |
| 85 tot 89 jaar | 7.158 | | 2.161,83 | | | |
| 90 tot 94 jaar | 2.090 | | 2.171,34 | | | |
| 95 tot 99 jaar | 205 | | 2.135,86 | | | |
| 100 jaar en meer | 5 | | 2.033,69 | | | |

| Leeftijdsgroep | minder dan | pensioen minimum : | 1.804,89 tot | 1.875,00 tot | 2.000,00 tot | 2.125,00 tot |
|------------------|--------------|--------------------|--------------|--------------|--------------|--------------|
| Totaal | 2.420 | 9.793 | 5.134 | 7.728 | 7.290 | 6.150 |
| 60 tot 64 jaar | 148 | 535 | 274 | 571 | 521 | 412 |
| 65 tot 69 jaar | 247 | 1.479 | 629 | 1.474 | 1.672 | 1.256 |
| 70 tot 74 jaar | 390 | 1.638 | 860 | 1.798 | 1.749 | 1.352 |
| 75 tot 79 jaar | 665 | 2.307 | 1.189 | 1.810 | 1.461 | 1.304 |
| 80 tot 84 jaar | 578 | 2.107 | 1.279 | 1.122 | 1.070 | 1.026 |
| 85 tot 89 jaar | 301 | 1.286 | 781 | 738 | 603 | 593 |
| 90 tot 94 jaar | 88 | 399 | 113 | 200 | 194 | 173 |
| 95 tot 99 jaar | 3 | 42 | 9 | 13 | 18 | 33 |
| 100 jaar en meer | | | | 2 | 2 | 1 |

| Leeftijdsgroep | 2.250,00 tot | 2.375,00 tot | 2.500,00 tot | 2.625,00 tot | 2.750,00 tot | 2.875,00 en meer |
|------------------|--------------|--------------|--------------|--------------|--------------|------------------|
| Totaal | 5.658 | 5.648 | 6.038 | 5.879 | 4.772 | 7.655 |
| 60 tot 64 jaar | 277 | 240 | 234 | 244 | 220 | 439 |
| 65 tot 69 jaar | 1.024 | 1.040 | 927 | 1.134 | 1.200 | 3.301 |
| 70 tot 74 jaar | 1.282 | 1.300 | 1.252 | 1.297 | 1.423 | 2.730 |
| 75 tot 79 jaar | 1.222 | 1.206 | 1.247 | 1.311 | 1.478 | 984 |
| 80 tot 84 jaar | 1.017 | 962 | 1.092 | 1.259 | 334 | 108 |
| 85 tot 89 jaar | 567 | 559 | 986 | 566 | 103 | 75 |
| 90 tot 94 jaar | 206 | 326 | 295 | 65 | 13 | 18 |
| 95 tot 99 jaar | 63 | 15 | 5 | 3 | 1 | |
| 100 jaar en meer | | | | | | |

Gehuwd 'bedrag alleenstaande' ~ Mannen

Aantal gerechtigden en maandelijkse uitgaven (in €) met een pensioen voor een volledige loopbaan per leeftijdsgroep, schijven van maandbedragen en categorie.

| Leeftijdsgroep | Totaal aantal gerechtigden | | Gemiddeld maandelijks bedrag | | | |
|------------------|----------------------------|--|------------------------------|--|--|--|
| Totaal | 140.058 | | 1.825,45 | | | |
| 60 tot 64 jaar | 14.273 | | 1.756,50 | | | |
| 65 tot 69 jaar | 45.072 | | 1.904,75 | | | |
| 70 tot 74 jaar | 38.136 | | 1.857,96 | | | |
| 75 tot 79 jaar | 23.529 | | 1.772,09 | | | |
| 80 tot 84 jaar | 12.279 | | 1.696,19 | | | |
| 85 tot 89 jaar | 5.382 | | 1.680,96 | | | |
| 90 tot 94 jaar | 1.252 | | 1.677,23 | | | |
| 95 tot 99 jaar | 127 | | 1.653,25 | | | |
| 100 jaar en meer | 8 | | 1.535,22 | | | |

| Leeftijdsgroep | minder dan | pensioen minimum : | 1.444,37 tot | 1.500,00 tot | 1.625,00 tot | 1.750,00 tot |
|------------------|------------|--------------------|--------------|---------------|---------------|---------------|
| Totaal | 762 | 18.939 | 8.631 | 20.684 | 19.074 | 15.401 |
| 60 tot 64 jaar | 356 | 1.574 | 1.082 | 2.985 | 2.366 | 1.686 |
| 65 tot 69 jaar | 315 | 3.632 | 1.702 | 5.975 | 6.565 | 5.050 |
| 70 tot 74 jaar | 63 | 4.378 | 1.883 | 5.547 | 5.008 | 4.267 |
| 75 tot 79 jaar | 11 | 4.454 | 1.756 | 3.548 | 2.854 | 2.461 |
| 80 tot 84 jaar | 13 | 3.117 | 1.443 | 1.642 | 1.464 | 1.253 |
| 85 tot 89 jaar | 4 | 1.377 | 676 | 803 | 620 | 501 |
| 90 tot 94 jaar | | 363 | 85 | 169 | 172 | 148 |
| 95 tot 99 jaar | | 41 | 3 | 14 | 22 | 35 |
| 100 jaar en meer | | 3 | 1 | 1 | 3 | |

| Leeftijdsgroep | 1.875,00 tot | 2.000,00 tot | 2.125,00 tot | 2.250,00 tot | 2.375,00 tot | 2.500,00 en meer |
|------------------|---------------|---------------|---------------|---------------|--------------|------------------|
| Totaal | 13.195 | 12.902 | 12.186 | 10.471 | 5.972 | 1.841 |
| 60 tot 64 jaar | 1.200 | 984 | 888 | 695 | 372 | 85 |
| 65 tot 69 jaar | 4.202 | 4.062 | 4.259 | 4.519 | 3.491 | 1.300 |
| 70 tot 74 jaar | 3.715 | 3.608 | 3.778 | 3.524 | 1.955 | 410 |
| 75 tot 79 jaar | 2.311 | 2.113 | 2.216 | 1.635 | 138 | 32 |
| 80 tot 84 jaar | 1.056 | 1.301 | 902 | 72 | 8 | 8 |
| 85 tot 89 jaar | 509 | 730 | 129 | 21 | 6 | 6 |
| 90 tot 94 jaar | 191 | 104 | 13 | 5 | 2 | |
| 95 tot 99 jaar | 11 | | 1 | | | |
| 100 jaar en meer | | | | | | |

Niet gehuwd 'bedrag alleenstaande' ~ Mannen

Aantal gerechtigden en maandelijkse uitgaven (in €) met een pensioen voor een volledige loopbaan per leeftijdsgroep, schijven van maandbedragen en categorie.

| Leeftijdsgroep | Totaal aantal gerechtigden | Gemiddeld maandelijks bedrag |
|------------------|----------------------------|------------------------------|
| Totaal | 98.447 | 1.737,73 |
| 60 tot 64 jaar | 9.133 | 1.682,04 |
| 65 tot 69 jaar | 28.444 | 1.773,12 |
| 70 tot 74 jaar | 22.389 | 1.766,70 |
| 75 tot 79 jaar | 14.834 | 1.728,03 |
| 80 tot 84 jaar | 10.662 | 1.693,40 |
| 85 tot 89 jaar | 8.106 | 1.696,23 |
| 90 tot 94 jaar | 3.991 | 1.705,47 |
| 95 tot 99 jaar | 824 | 1.671,75 |
| 100 jaar en meer | 64 | 1.568,42 |

| Leeftijdsgroep | minder dan | pensioen minimum : | 1.444,37 tot | 1.500,00 tot | 1.625,00 tot | 1.750,00 tot |
|------------------|--------------|--------------------|--------------|---------------|---------------|--------------|
| Leeftijdsgroep | 1.444,36 | 1.444,36 | 1.499,99 | 1.624,99 | 1.749,99 | 1.874,99 |
| Totaal | 1.219 | 24.548 | 7.483 | 13.757 | 11.751 | 9.538 |
| 60 tot 64 jaar | 435 | 2.014 | 895 | 1.814 | 1.166 | 754 |
| 65 tot 69 jaar | 641 | 6.450 | 1.777 | 3.916 | 3.493 | 2.626 |
| 70 tot 74 jaar | 95 | 5.494 | 1.419 | 3.009 | 2.667 | 2.126 |
| 75 tot 79 jaar | 13 | 4.254 | 1.023 | 1.969 | 1.589 | 1.445 |
| 80 tot 84 jaar | 16 | 2.895 | 1.196 | 1.384 | 1.205 | 1.086 |
| 85 tot 89 jaar | 12 | 2.157 | 872 | 1.021 | 983 | 815 |
| 90 tot 94 jaar | 3 | 1.050 | 256 | 531 | 486 | 469 |
| 95 tot 99 jaar | 4 | 211 | 42 | 99 | 143 | 213 |
| 100 jaar en meer | | 23 | 3 | 14 | 19 | 4 |

| Leeftijdsgroep | 1.875,00 tot | 2.000,00 tot | 2.125,00 tot | 2.250,00 tot | 2.375,00 tot | 2.500,00 en meer |
|------------------|--------------|--------------|--------------|--------------|--------------|------------------|
| Leeftijdsgroep | 1.999,99 | 2.124,99 | 2.249,99 | 2.374,99 | 2.499,99 | |
| Totaal | 8.134 | 8.051 | 5.967 | 4.588 | 2.512 | 899 |
| 60 tot 64 jaar | 600 | 494 | 416 | 328 | 173 | 44 |
| 65 tot 69 jaar | 2.074 | 1.977 | 1.802 | 1.755 | 1.346 | 587 |
| 70 tot 74 jaar | 1.772 | 1.758 | 1.570 | 1.442 | 829 | 208 |
| 75 tot 79 jaar | 1.272 | 1.152 | 1.127 | 850 | 116 | 24 |
| 80 tot 84 jaar | 915 | 1.134 | 696 | 100 | 27 | 8 |
| 85 tot 89 jaar | 749 | 1.117 | 279 | 73 | 12 | 16 |
| 90 tot 94 jaar | 673 | 408 | 63 | 35 | 8 | 9 |
| 95 tot 99 jaar | 78 | 11 | 14 | 5 | 1 | 3 |
| 100 jaar en meer | 1 | | | | | |

Gehuwd 'gezinsbedrag' ~ Vrouwen

Aantal gerechtigden en maandelijkse uitgaven (in €) met een pensioen voor een volledige loopbaan per leeftijdsgroep, schijven van maandbedragen en categorie.

| Leeftijdsgroep | Totaal aantal gerechtigden | | Gemiddeld maandelijks bedrag | | | |
|------------------|----------------------------|--|------------------------------|--|--|--|
| Totaal | 321 | | 2.106,78 | | | |
| 60 tot 64 jaar | 58 | | 1.889,41 | | | |
| 65 tot 69 jaar | 160 | | 2.160,18 | | | |
| 70 tot 74 jaar | 63 | | 2.162,75 | | | |
| 75 tot 79 jaar | 27 | | 2.085,07 | | | |
| 80 tot 84 jaar | 7 | | 2.139,75 | | | |
| 85 tot 89 jaar | 4 | | 2.464,04 | | | |
| 90 tot 94 jaar | 2 | | 1.837,85 | | | |
| 95 tot 99 jaar | | | | | | |
| 100 jaar en meer | | | | | | |

| Leeftijdsgroep | minder dan | pensioen minimum : | 1.804,89 tot | 1.875,00 tot | 2.000,00 tot | 2.125,00 tot |
|------------------|------------|--------------------|--------------|--------------|--------------|--------------|
| | 1.804,88 | 1.804,88 | 1.874,99 | 1.999,99 | 2.124,99 | 2.249,99 |
| Totaal | 49 | 100 | 13 | 15 | 12 | 16 |
| 60 tot 64 jaar | 11 | 34 | 2 | | 2 | 3 |
| 65 tot 69 jaar | 22 | 44 | 7 | 9 | 6 | 8 |
| 70 tot 74 jaar | 10 | 15 | 1 | 2 | 3 | 4 |
| 75 tot 79 jaar | 5 | 6 | 2 | 3 | 1 | |
| 80 tot 84 jaar | 1 | | | 1 | | 1 |
| 85 tot 89 jaar | | | | | | |
| 90 tot 94 jaar | | 1 | 1 | | | |
| 95 tot 99 jaar | | | | | | |
| 100 jaar en meer | | | | | | |

| Leeftijdsgroep | 2.250,00 tot | 2.375,00 tot | 2.500,00 tot | 2.625,00 tot | 2.750,00 tot | 2.875,00 en meer |
|------------------|--------------|--------------|--------------|--------------|--------------|------------------|
| | 2.374,99 | 2.499,99 | 2.624,99 | 2.749,99 | 2874,99 | |
| Totaal | 28 | 19 | 13 | 19 | 17 | 20 |
| 60 tot 64 jaar | 2 | 1 | 1 | | 1 | 1 |
| 65 tot 69 jaar | 12 | 6 | 8 | 12 | 10 | 16 |
| 70 tot 74 jaar | 8 | 4 | 4 | 5 | 4 | 3 |
| 75 tot 79 jaar | 2 | 4 | | 2 | 2 | |
| 80 tot 84 jaar | 4 | | | | | |
| 85 tot 89 jaar | | 4 | | | | |
| 90 tot 94 jaar | | | | | | |
| 95 tot 99 jaar | | | | | | |
| 100 jaar en meer | | | | | | |

Gehuwd 'bedrag alleenstaande' ~ Vrouwen

Aantal gerechtigden en maandelijkse uitgaven (in €) met een pensioen voor een volledige loopbaan per leeftijdsgroep, schijven van maandbedragen en categorie.

| Leeftijdsgroep | Totaal aantal gerechtigden | | Gemiddeld maandelijks bedrag | | | |
|------------------|----------------------------|--|------------------------------|--|--|--|
| Totaal | 98.230 | | 1.514,85 | | | |
| 60 tot 64 jaar | 14.455 | | 1.449,14 | | | |
| 65 tot 69 jaar | 36.957 | | 1.538,26 | | | |
| 70 tot 74 jaar | 25.195 | | 1.529,96 | | | |
| 75 tot 79 jaar | 13.849 | | 1.503,89 | | | |
| 80 tot 84 jaar | 5.552 | | 1.490,09 | | | |
| 85 tot 89 jaar | 1.938 | | 1.512,49 | | | |
| 90 tot 94 jaar | 271 | | 1.507,04 | | | |
| 95 tot 99 jaar | 13 | | 1.473,32 | | | |
| 100 jaar en meer | | | | | | |

| Leeftijdsgroep | minder dan | pensioen minimum : | 1.444,37 tot | 1.500,00 tot | 1.625,00 tot | 1.750,00 tot |
|------------------|---------------|--------------------|--------------|--------------|--------------|--------------|
| | 1.444,36 | 1.444,36 | 1.499,99 | 1.624,99 | 1.749,99 | 1.874,99 |
| Totaal | 14.139 | 52.525 | 4.152 | 6.679 | 5.110 | 4.427 |
| 60 tot 64 jaar | 2.950 | 8.798 | 610 | 729 | 464 | 316 |
| 65 tot 69 jaar | 6.516 | 16.397 | 1.523 | 2.899 | 2.260 | 2.000 |
| 70 tot 74 jaar | 2.917 | 13.903 | 937 | 1.728 | 1.281 | 1.138 |
| 75 tot 79 jaar | 1.213 | 8.561 | 590 | 839 | 711 | 630 |
| 80 tot 84 jaar | 447 | 3.376 | 427 | 357 | 267 | 228 |
| 85 tot 89 jaar | 85 | 1.300 | 57 | 107 | 111 | 96 |
| 90 tot 94 jaar | 11 | 180 | 7 | 19 | 15 | 19 |
| 95 tot 99 jaar | | 10 | 1 | 1 | 1 | |
| 100 jaar en meer | | | | | | |

| Leeftijdsgroep | 1.875,00 tot | 2.000,00 tot | 2.125,00 tot | 2.250,00 tot | 2.375,00 tot | 2.500,00 en meer |
|------------------|--------------|--------------|--------------|--------------|--------------|------------------|
| | 1.999,99 | 2.124,99 | 2.249,99 | 2.374,99 | 2.499,99 | |
| Totaal | 3.622 | 3.166 | 2.226 | 1.491 | 596 | 97 |
| 60 tot 64 jaar | 227 | 159 | 118 | 59 | 25 | |
| 65 tot 69 jaar | 1.537 | 1.344 | 1.093 | 900 | 413 | 75 |
| 70 tot 74 jaar | 1.027 | 947 | 697 | 442 | 157 | 21 |
| 75 tot 79 jaar | 534 | 444 | 239 | 87 | | 1 |
| 80 tot 84 jaar | 196 | 189 | 62 | 2 | 1 | |
| 85 tot 89 jaar | 83 | 81 | 17 | 1 | | |
| 90 tot 94 jaar | 18 | 2 | | | | |
| 95 tot 99 jaar | | | | | | |
| 100 jaar en meer | | | | | | |

Niet gehuwd 'bedrag alleenstaande' ~ Vrouwen

Aantal gerechtigden en maandelijkse uitgaven (in €) met een pensioen voor een volledige loopbaan per leeftijdsgroep, schijven van maandbedragen en categorie.

| Leeftijdsgroep | Totaal aantal gerechtigden | Gemiddeld maandelijks bedrag |
|------------------|----------------------------|------------------------------|
| Totaal | 59.735 | 1.603,55 |
| 60 tot 64 jaar | 6.856 | 1.503,03 |
| 65 tot 69 jaar | 22.259 | 1.624,00 |
| 70 tot 74 jaar | 13.856 | 1.625,69 |
| 75 tot 79 jaar | 7.589 | 1.597,85 |
| 80 tot 84 jaar | 4.393 | 1.604,93 |
| 85 tot 89 jaar | 3.075 | 1.616,05 |
| 90 tot 94 jaar | 1.327 | 1.569,62 |
| 95 tot 99 jaar | 337 | 1.534,10 |
| 100 jaar en meer | 43 | 1.472,31 |

| Leeftijdsgroep | minder dan | pensioen minimum : | 1.444,37 tot | 1.500,00 tot | 1.625,00 tot | 1.750,00 tot |
|------------------|--------------|--------------------|--------------|--------------|--------------|--------------|
| Leeftijdsgroep | 1.444,36 | 1.444,36 | 1.499,99 | 1.624,99 | 1.749,99 | 1.874,99 |
| Totaal | 3.257 | 24.200 | 7.806 | 6.054 | 4.175 | 3.643 |
| 60 tot 64 jaar | 880 | 2.908 | 1.442 | 723 | 315 | 187 |
| 65 tot 69 jaar | 1.390 | 7.869 | 3.273 | 2.492 | 1.540 | 1.321 |
| 70 tot 74 jaar | 513 | 5.362 | 1.851 | 1.497 | 999 | 819 |
| 75 tot 79 jaar | 230 | 3.600 | 748 | 638 | 509 | 488 |
| 80 tot 84 jaar | 148 | 2.052 | 318 | 317 | 346 | 354 |
| 85 tot 89 jaar | 69 | 1.518 | 105 | 208 | 265 | 248 |
| 90 tot 94 jaar | 19 | 684 | 54 | 133 | 139 | 189 |
| 95 tot 99 jaar | 6 | 179 | 12 | 38 | 62 | 36 |
| 100 jaar en meer | 2 | 28 | 3 | 8 | | 1 |

| Leeftijdsgroep | 1.875,00 tot | 2.000,00 tot | 2.125,00 tot | 2.250,00 tot | 2.375,00 tot | 2.500,00 en meer |
|------------------|--------------|--------------|--------------|--------------|--------------|------------------|
| Leeftijdsgroep | 1.999,99 | 2.124,99 | 2.249,99 | 2.374,99 | 2.499,99 | |
| Totaal | 3.257 | 3.034 | 2.309 | 1.302 | 591 | 107 |
| 60 tot 64 jaar | 150 | 120 | 62 | 48 | 16 | 5 |
| 65 tot 69 jaar | 1.181 | 1.038 | 953 | 752 | 373 | 77 |
| 70 tot 74 jaar | 774 | 752 | 687 | 387 | 196 | 19 |
| 75 tot 79 jaar | 453 | 475 | 333 | 107 | 4 | 4 |
| 80 tot 84 jaar | 308 | 359 | 180 | 7 | 2 | 2 |
| 85 tot 89 jaar | 292 | 279 | 90 | 1 | | |
| 90 tot 94 jaar | 95 | 10 | 4 | | | |
| 95 tot 99 jaar | 3 | 1 | | | | |
| 100 jaar en meer | 1 | | | | | |

3.6.2 Volledige loopbaan ~ Overlevingspensioenen

Aantal gerechtigden en maandelijkse uitgaven (in €) met een pensioen voor een volledige loopbaan per leeftijdsgroep en geslacht.

Mannen en vrouwen

| Leeftijdsgroep | Totaal aantal gerechtigden | Gemiddeld maandelijks bedrag |
|--------------------|----------------------------|------------------------------|
| Totaal | 16.111 | 1.638,87 |
| minder dan 30 jaar | 1 | 1.464,06 |
| 30 tot 34 jaar | | |
| 35 tot 39 jaar | 3 | 1.507,31 |
| 40 tot 44 jaar | 10 | 1.506,18 |
| 45 tot 49 jaar | 36 | 1.548,72 |
| 50 tot 54 jaar | 246 | 1.600,92 |
| 55 tot 59 jaar | 751 | 1.627,36 |
| 60 tot 64 jaar | 1.833 | 1.644,24 |
| 65 tot 69 jaar | 455 | 1.595,21 |
| 70 tot 74 jaar | 750 | 1.624,24 |
| 75 tot 79 jaar | 1.271 | 1.626,29 |
| 80 jaar en meer | 10.755 | 1.644,46 |

Mannen

| Leeftijdsgroep | Totaal aantal gerechtigden | Gemiddeld maandelijks bedrag |
|--------------------|----------------------------|------------------------------|
| Totaal | 175 | 1.359,39 |
| minder dan 30 jaar | | |
| 30 tot 34 jaar | | |
| 35 tot 39 jaar | | |
| 40 tot 44 jaar | | |
| 45 tot 49 jaar | 3 | 1.523,27 |
| 50 tot 54 jaar | 13 | 1.630,30 |
| 55 tot 59 jaar | 43 | 1.552,95 |
| 60 tot 64 jaar | 89 | 1.359,84 |
| 65 tot 69 jaar | 6 | 1.007,49 |
| 70 tot 74 jaar | 3 | 702,88 |
| 75 tot 79 jaar | 7 | 880,87 |
| 80 jaar en meer | 11 | 909,68 |

Vrouwen

| Leeftijdsgroep | Totaal aantal gerechtigden | Gemiddeld maandelijks bedrag |
|--------------------|----------------------------|------------------------------|
| Totaal | 15.936 | 1.641,94 |
| minder dan 30 jaar | 1 | 1.464,06 |
| 30 tot 34 jaar | | |
| 35 tot 39 jaar | 3 | 1.507,31 |
| 40 tot 44 jaar | 10 | 1.506,18 |
| 45 tot 49 jaar | 33 | 1.551,03 |
| 50 tot 54 jaar | 233 | 1.599,28 |
| 55 tot 59 jaar | 708 | 1.631,88 |
| 60 tot 64 jaar | 1.744 | 1.658,75 |
| 65 tot 69 jaar | 449 | 1.603,06 |
| 70 tot 74 jaar | 747 | 1.627,95 |
| 75 tot 79 jaar | 1.264 | 1.630,42 |
| 80 jaar en meer | 10.744 | 1.645,21 |

Overlevingspensioen ~ Mannen

Aantal gerechtigden en maandelijkse uitgaven (in €) met een pensioen voor een volledige loopbaan per leeftijdsgroep, schijven van maandbedragen en categorie.

| Leefijdsgroep | Totaal aantal gerechtigden | Gemiddeld maandelijks bedrag |
|--------------------|----------------------------|------------------------------|
| Totaal | 175 | 1.359,39 |
| minder dan 30 jaar | | |
| 30 tot 34 jaar | | |
| 35 tot 39 jaar | | |
| 40 tot 44 jaar | | |
| 45 tot 49 jaar | 3 | 1.523,27 |
| 50 tot 54 jaar | 13 | 1.630,30 |
| 55 tot 59 jaar | 43 | 1.552,95 |
| 60 tot 64 jaar | 89 | 1.359,84 |
| 65 tot 69 jaar | 6 | 1.007,49 |
| 70 tot 74 jaar | 3 | 702,88 |
| 75 tot 79 jaar | 7 | 880,87 |
| 80 jaar en meer | 11 | 909,68 |

| Leefijdsgroep | minder dan | pensioen minimum : | 1.425,07 tot | 1.500,00 tot | 1.625,00 tot | 1.750,00 tot |
|--------------------|------------|--------------------|--------------|--------------|--------------|--------------|
| Totaal | 56 | 54 | 8 | 12 | 13 | 6 |
| minder dan 30 jaar | | | | | | |
| 30 tot 34 jaar | | | | | | |
| 35 tot 39 jaar | | | | | | |
| 40 tot 44 jaar | | | | | | |
| 45 tot 49 jaar | | 2 | | | 1 | |
| 50 tot 54 jaar | | 5 | 2 | 1 | 1 | 1 |
| 55 tot 59 jaar | 8 | 13 | 2 | 5 | 5 | 2 |
| 60 tot 64 jaar | 31 | 31 | 4 | 3 | 5 | 2 |
| 65 tot 69 jaar | 3 | 1 | | | 1 | |
| 70 tot 74 jaar | 3 | | | | | |
| 75 tot 79 jaar | 5 | 1 | | | | |
| 80 jaar en meer | 6 | 1 | | 3 | | 1 |

| Leefijdsgroep | 1.875,00 tot | 2.000,00 tot | 2.125,00 tot | 2.250,00 tot | 2.375,00 tot | 2.500,00 en meer |
|--------------------|--------------|--------------|--------------|--------------|--------------|------------------|
| Totaal | 5 | 8 | 7 | 5 | 1 | |
| minder dan 30 jaar | | | | | | |
| 30 tot 34 jaar | | | | | | |
| 35 tot 39 jaar | | | | | | |
| 40 tot 44 jaar | | | | | | |
| 45 tot 49 jaar | | | | | | |
| 50 tot 54 jaar | 1 | 1 | 1 | | | |
| 55 tot 59 jaar | 1 | 2 | 1 | 3 | 1 | |
| 60 tot 64 jaar | 3 | 3 | 5 | 2 | | |
| 65 tot 69 jaar | | 1 | | | | |
| 70 tot 74 jaar | | | | | | |
| 75 tot 79 jaar | | 1 | | | | |
| 80 jaar en meer | | | | | | |

Overlevingspensioen ~ Vrouwen

Aantal gerechtigden en maandelijkse uitgaven (in €) met een pensioen voor een volledige loopbaan per leeftijdsgroep, schijven van maandbedragen en categorie.

| Leeftijdsgroep | Totaal aantal gerechtigden | Gemiddeld maandelijks bedrag |
|--------------------|----------------------------|------------------------------|
| Totaal | 15.936 | 1.641,94 |
| minder dan 30 jaar | 1 | 1.464,06 |
| 30 tot 34 jaar | | |
| 35 tot 39 jaar | 3 | 1.507,31 |
| 40 tot 44 jaar | 10 | 1.506,18 |
| 45 tot 49 jaar | 33 | 1.551,03 |
| 50 tot 54 jaar | 233 | 1.599,28 |
| 55 tot 59 jaar | 708 | 1.631,88 |
| 60 tot 64 jaar | 1.744 | 1.658,75 |
| 65 tot 69 jaar | 449 | 1.603,06 |
| 70 tot 74 jaar | 747 | 1.627,95 |
| 75 tot 79 jaar | 1.264 | 1.630,42 |
| 80 jaar en meer | 10.744 | 1.645,21 |

| Leeftijdsgroep | minder dan | pensioen minimum : | 1.425,07 tot | 1.500,00 tot | 1.625,00 tot | 1.750,00 tot |
|--------------------|------------|--------------------|--------------|--------------|--------------|--------------|
| Totaal | 700 | 4.201 | 1.708 | 1.973 | 1.863 | 1.650 |
| minder dan 30 jaar | | | 1 | | | |
| 30 tot 34 jaar | | | | | | |
| 35 tot 39 jaar | | 1 | | 2 | | |
| 40 tot 44 jaar | | 6 | 1 | 1 | 2 | |
| 45 tot 49 jaar | 2 | 12 | 4 | 7 | 4 | |
| 50 tot 54 jaar | 20 | 79 | 25 | 31 | 18 | 16 |
| 55 tot 59 jaar | 44 | 201 | 84 | 91 | 79 | 38 |
| 60 tot 64 jaar | 120 | 425 | 157 | 249 | 185 | 137 |
| 65 tot 69 jaar | 30 | 127 | 52 | 74 | 39 | 28 |
| 70 tot 74 jaar | 54 | 174 | 75 | 116 | 78 | 56 |
| 75 tot 79 jaar | 85 | 296 | 172 | 149 | 124 | 100 |
| 80 jaar en meer | 345 | 2.880 | 1.137 | 1.253 | 1.334 | 1.275 |

| Leeftijdsgroep | 1.875,00 tot | 2.000,00 tot | 2.125,00 tot | 2.250,00 tot | 2.375,00 tot | 2.500,00 en meer |
|--------------------|--------------|--------------|--------------|--------------|--------------|------------------|
| Totaal | 1.635 | 1.237 | 538 | 262 | 113 | 56 |
| minder dan 30 jaar | | | | | | |
| 30 tot 34 jaar | | | | | | |
| 35 tot 39 jaar | | | | | | |
| 40 tot 44 jaar | | | | | | |
| 45 tot 49 jaar | 1 | 2 | | 1 | | |
| 50 tot 54 jaar | 13 | 10 | 12 | 2 | 3 | 4 |
| 55 tot 59 jaar | 55 | 38 | 37 | 26 | 12 | 3 |
| 60 tot 64 jaar | 136 | 119 | 89 | 72 | 36 | 19 |
| 65 tot 69 jaar | 28 | 26 | 19 | 16 | 7 | 3 |
| 70 tot 74 jaar | 56 | 60 | 38 | 25 | 13 | 2 |
| 75 tot 79 jaar | 90 | 119 | 76 | 38 | 9 | 6 |
| 80 jaar en meer | 1.256 | 863 | 267 | 82 | 33 | 19 |

3.7 Werknemersrente

Verdeling van het aantal gerechtigden en voordelen

De waarneming strekt zich uit tot alle gerechtigden op ten minste één voordeel in de regeling ouderdoms- en/of weduwerenten, ongeacht het al dan niet samengaan met een pensioen of een ander voordeel.

De wet van 12 augustus 2000 heeft aanpassingen aangebracht aan zekere beschikkingen van de wet van 28 mei 1971.

Tot in het jaar 2000 betaalde de Federale Pensioendienst (FPD) iedere maand tegelijk het pensioen en de rente.

De renten werkelijk ingaand en voor de eerste keer ten vroegste op 1 januari 2001 worden slechts betaald onder de vorm van een gekapitaliseerde waarde. Het kapitaal wordt vereffend aan de hand van éénmalige uitbetaling in de loop van de maand waarin het rustpensioen of overlevingspensioen voor de eerste keer wordt betaald.

Op 1 januari 2022 waren in de gegevensbank van de pensioenbetalingen 196.641 gerechtigden op een ouderdoms- en/of weduwerente voor betaling opgenomen.

Aantal gerechtigden op een werknemersrente en aantal voordelen

| Categorieën | Aantal gerechtigden | Aantal voordelen | |
|---------------------------|---------------------|------------------|---------------|
| | | Ouderdomsrente | Weduwerente |
| Totaal | 196.641 | 172.863 | 33.838 |
| Mannen | | | |
| Ouderdomsrente | 64.742 | 64.742 | |
| Vrouwen | | | |
| Ouderdomsrente | 98.061 | 98.061 | |
| Weduwerente | 23.778 | | 23.778 |
| Ouderdoms- en weduwerente | 10.060 | 10.060 | 10.060 |

4 Zelfstandigenpensioenen

Toestand op 1 januari 2022

In dit hoofdstuk worden de verschillende aspecten van de pensioenregeling voor zelfstandigen toegelicht:

- ~ De zelfstandigenpensioenen verdeeld volgens het ingangsjaar van het pensioen;
- ~ De vervroegde rustpensioenen;
- ~ De overlevingspensioenen voor de normale leeftijd en de overgangsuitkeringen;
- ~ De gerechtigden op een onvoorwaardelijk zelfstandigenpensioen.

4.1 Verdeling per ingangsjaar en categorie

De verdeling van de zelfstandigenpensioenen volgens het ingangsjaar wordt opgemaakt, jaar per jaar, vanaf 1998. De ingangsjaren vóór 1998 zijn samengevoegd.

Voor elke categorie (zie algemene methodenota) van pensioengerechtigden wordt een verdeling opgemaakt.

Een eerste tabel geeft de verdeling van het aantal gerechtigden op een rustpensioen zelfstandige en de overeenkomstige maandelijkse uitgave volgens het jaar dat het rustpensioen ingaat.

De volgende tabellen geven de verdeling van het aantal gerechtigden op een overlevingspensioen zelfstandige en de overeenkomstige maandelijkse uitgave volgens:

- 1 het ingangsjaar van het rustpensioen zelfstandige van de overleden echtgeno(o)t(e);
- 2 het werkelijke ingangsjaar van het overlevingspensioen zelfstandige.

Deze statistiek heeft betrekking op 581.663 gerechtigden op een zelfstandigenpensioen die op dat moment, nl. 1 januari 2022 in de betalingsdatabank waren opgenomen en verdeeld werden naar ingangsjaar.

4.1.1 Rustpensioenen ~ Mannen

Aantal gerechtigden en maandelijkse uitgave (in €)

| Ingangsjaar | Totaal | | Gehuwd | | | |
|---------------|----------------|-----------------------|-------------------|----------------------|---------------------------|----------------------|
| | Aantal | Bedrag | Rust gezinsbedrag | | Rust bedrag alleenstaande | |
| | | | Aantal | Bedrag | Aantal | Bedrag |
| Totaal | 297.211 | 211.702.360,13 | 84.685 | 88.223.159,55 | 115.159 | 67.104.695,97 |
| voor 1998 | 21.901 | 16.575.691,51 | 7.653 | 7.404.977,84 | 3.850 | 1.913.544,00 |
| 1998 | 4.586 | 3.504.245,21 | 1.880 | 1.867.759,45 | 990 | 482.514,90 |
| 1999 | 5.014 | 3.841.453,09 | 2.109 | 2.082.418,40 | 1.174 | 602.668,40 |
| 2000 | 5.044 | 3.853.324,93 | 2.096 | 2.074.441,38 | 1.157 | 588.960,85 |
| 2001 | 5.454 | 4.227.150,17 | 2.275 | 2.298.919,98 | 1.339 | 689.093,72 |
| 2002 | 5.821 | 4.511.965,68 | 2.419 | 2.424.348,70 | 1.499 | 810.078,13 |
| 2003 | 6.372 | 4.941.070,83 | 2.633 | 2.719.338,67 | 1.815 | 937.104,31 |
| 2004 | 7.068 | 5.416.983,99 | 2.933 | 3.010.571,61 | 2.005 | 1.034.171,42 |
| 2005 | 6.992 | 5.360.251,63 | 2.859 | 2.970.064,77 | 2.113 | 1.114.537,82 |
| 2006 | 7.461 | 5.740.710,37 | 2.956 | 3.132.486,39 | 2.402 | 1.234.860,03 |
| 2007 | 8.462 | 6.243.416,49 | 3.209 | 3.394.641,36 | 2.902 | 1.432.608,94 |
| 2008 | 9.436 | 6.850.228,34 | 3.383 | 3.588.725,09 | 3.360 | 1.724.997,68 |
| 2009 | 10.803 | 8.041.914,55 | 3.679 | 3.980.158,58 | 4.037 | 2.236.371,80 |
| 2010 | 11.312 | 8.332.822,68 | 3.696 | 4.031.040,89 | 4.339 | 2.377.079,93 |
| 2011 | 12.613 | 8.987.114,58 | 3.832 | 4.114.608,93 | 5.010 | 2.719.427,81 |
| 2012 | 13.614 | 9.703.043,10 | 3.895 | 4.176.588,52 | 5.558 | 3.154.911,92 |
| 2013 | 15.261 | 11.770.228,99 | 4.394 | 5.068.961,53 | 6.372 | 3.950.277,39 |
| 2014 | 14.566 | 10.599.898,22 | 3.776 | 4.188.714,10 | 6.377 | 3.889.290,40 |
| 2015 | 17.084 | 12.048.009,79 | 3.972 | 4.278.227,33 | 7.836 | 4.869.047,25 |
| 2016 | 16.519 | 11.125.414,40 | 3.643 | 3.783.531,02 | 7.514 | 4.477.119,78 |
| 2017 | 17.466 | 11.543.400,59 | 3.644 | 3.750.260,72 | 8.167 | 4.899.391,19 |
| 2018 | 18.888 | 12.452.330,07 | 3.730 | 3.783.710,35 | 8.918 | 5.421.671,11 |
| 2019 | 17.175 | 11.135.486,95 | 3.156 | 3.194.254,11 | 8.161 | 5.070.107,18 |
| 2020 | 17.920 | 11.620.978,16 | 3.245 | 3.260.475,50 | 8.499 | 5.325.012,09 |
| 2021 | 18.774 | 12.133.416,92 | 3.331 | 3.327.552,31 | 8.983 | 5.615.199,48 |
| januari 2022 | 1.605 | 1.141.808,89 | 287 | 316.382,02 | 782 | 534.648,44 |

Niet gehuwd

| Ingangsjaar | Rust bedrag alleenstaande | | Rust en overleving | |
|---------------|---------------------------|----------------------|--------------------|---------------------|
| | Aantal | Bedrag | Aantal | Bedrag |
| Totaal | 90.898 | 52.684.475,08 | 6.469 | 3.690.029,53 |
| voor 1998 | 9.408 | 6.706.629,88 | 990 | 550.539,79 |
| 1998 | 1.552 | 1.058.894,54 | 164 | 95.076,32 |
| 1999 | 1.570 | 1.072.748,53 | 161 | 83.617,76 |
| 2000 | 1.604 | 1.083.813,19 | 187 | 106.109,51 |
| 2001 | 1.677 | 1.148.479,06 | 163 | 90.657,41 |
| 2002 | 1.697 | 1.158.579,45 | 206 | 118.959,40 |
| 2003 | 1.741 | 1.186.947,59 | 183 | 97.680,26 |
| 2004 | 1.933 | 1.269.230,45 | 197 | 103.010,51 |
| 2005 | 1.848 | 1.179.646,15 | 172 | 96.002,89 |
| 2006 | 1.928 | 1.269.862,63 | 175 | 103.501,32 |
| 2007 | 2.139 | 1.305.468,95 | 212 | 110.697,24 |
| 2008 | 2.479 | 1.429.955,37 | 214 | 106.550,20 |
| 2009 | 2.810 | 1.661.484,74 | 277 | 163.899,43 |
| 2010 | 3.058 | 1.803.874,64 | 219 | 120.827,22 |
| 2011 | 3.501 | 1.994.511,23 | 270 | 158.566,61 |
| 2012 | 3.881 | 2.205.579,81 | 280 | 165.962,85 |
| 2013 | 4.164 | 2.544.859,10 | 331 | 206.130,97 |
| 2014 | 4.178 | 2.385.646,91 | 235 | 136.246,81 |
| 2015 | 4.979 | 2.726.669,86 | 297 | 174.065,35 |
| 2016 | 5.081 | 2.696.261,58 | 281 | 168.502,02 |
| 2017 | 5.421 | 2.759.653,62 | 234 | 134.095,06 |
| 2018 | 5.939 | 3.059.583,01 | 301 | 187.365,60 |
| 2019 | 5.640 | 2.745.984,13 | 218 | 125.141,53 |
| 2020 | 5.920 | 2.898.239,50 | 256 | 137.251,07 |
| 2021 | 6.232 | 3.052.837,89 | 228 | 137.827,24 |
| januari 2022 | 518 | 279.033,27 | 18 | 11.745,16 |

Rustpensioenen ~ Vrouwen

Aantal gerechtigden en maandelijkse uitgave (in €)

| Ingangsjaar | Totaal | | Gehuwd | | | |
|---------------|----------------|----------------------|-------------------|-------------------|---------------------------|----------------------|
| | Aantal | Bedrag | Rust gezinsbedrag | | Rust bedrag alleenstaande | |
| | | | Aantal | Bedrag | Aantal | Bedrag |
| Totaal | 213.319 | 64.329.157,32 | 677 | 424.320,29 | 77.355 | 26.909.001,87 |
| voor 1998 | 33.043 | 10.393.751,50 | 10 | 7.464,55 | 4.501 | 1.586.336,47 |
| 1998 | 3.162 | 1.027.599,71 | 4 | 4.102,54 | 754 | 285.677,53 |
| 1999 | 4.703 | 1.445.261,26 | 4 | 2.458,52 | 1.240 | 409.798,61 |
| 2000 | 1.702 | 681.819,05 | 1 | 234,63 | 464 | 227.635,92 |
| 2001 | 4.251 | 1.216.566,85 | 3 | 2.140,13 | 1.133 | 367.258,07 |
| 2002 | 4.374 | 1.339.051,45 | 2 | 894,95 | 1.298 | 482.201,89 |
| 2003 | 1.675 | 652.888,82 | 2 | 1.208,56 | 552 | 262.348,85 |
| 2004 | 5.350 | 1.398.957,01 | 3 | 1.924,56 | 1.686 | 490.621,50 |
| 2005 | 5.809 | 1.718.082,29 | 4 | 762,81 | 1.972 | 670.129,28 |
| 2006 | 1.554 | 590.733,00 | 3 | 1.331,48 | 571 | 280.462,23 |
| 2007 | 7.314 | 1.947.325,52 | 19 | 11.167,71 | 2.580 | 784.946,14 |
| 2008 | 8.023 | 2.193.577,96 | 11 | 4.529,61 | 3.009 | 944.398,66 |
| 2009 | 2.178 | 771.143,63 | 4 | 561,67 | 832 | 369.467,09 |
| 2010 | 8.115 | 2.181.449,44 | 14 | 8.846,38 | 3.226 | 974.345,72 |
| 2011 | 9.404 | 2.580.424,99 | 25 | 18.218,65 | 3.854 | 1.193.090,25 |
| 2012 | 10.021 | 2.732.904,77 | 30 | 17.906,31 | 4.242 | 1.304.820,06 |
| 2013 | 9.829 | 2.891.177,76 | 33 | 16.864,38 | 4.031 | 1.318.666,54 |
| 2014 | 9.914 | 2.921.942,61 | 34 | 20.051,20 | 4.303 | 1.450.589,26 |
| 2015 | 11.028 | 3.430.223,37 | 35 | 17.037,04 | 4.902 | 1.762.020,15 |
| 2016 | 11.205 | 3.384.663,48 | 50 | 37.895,92 | 4.991 | 1.720.223,74 |
| 2017 | 11.709 | 3.535.079,52 | 56 | 29.679,72 | 5.185 | 1.809.104,88 |
| 2018 | 11.909 | 3.657.505,93 | 66 | 52.441,38 | 5.282 | 1.897.957,10 |
| 2019 | 11.396 | 3.518.123,05 | 57 | 35.179,19 | 5.056 | 1.879.693,49 |
| 2020 | 12.021 | 3.785.797,22 | 80 | 55.433,33 | 5.400 | 2.051.515,28 |
| 2021 | 12.539 | 3.964.473,78 | 113 | 72.345,74 | 5.769 | 2.165.411,37 |
| januari 2022 | 1.091 | 368.633,35 | 14 | 3.639,33 | 522 | 220.281,79 |

Niet gehuwd

| Ingangsjaar | Rust bedrag alleenstaande | | Rust en overleving | |
|---------------|---------------------------|----------------------|--------------------|----------------------|
| | Aantal | Bedrag | Aantal | Bedrag |
| Totaal | 71.892 | 22.395.546,84 | 63.395 | 14.600.288,32 |
| voor 1998 | 8.979 | 3.351.216,31 | 19.553 | 5.448.734,17 |
| 1998 | 935 | 334.375,82 | 1.469 | 403.443,82 |
| 1999 | 1.365 | 464.843,07 | 2.094 | 568.161,06 |
| 2000 | 533 | 221.022,35 | 704 | 232.926,15 |
| 2001 | 1.340 | 406.587,93 | 1.775 | 440.580,72 |
| 2002 | 1.402 | 410.236,49 | 1.672 | 445.718,12 |
| 2003 | 484 | 192.742,44 | 637 | 196.588,97 |
| 2004 | 1.542 | 469.391,88 | 2.119 | 437.019,07 |
| 2005 | 1.735 | 554.133,58 | 2.098 | 493.056,62 |
| 2006 | 420 | 158.421,09 | 560 | 150.518,20 |
| 2007 | 2.226 | 670.175,93 | 2.489 | 481.035,74 |
| 2008 | 2.532 | 726.899,56 | 2.471 | 517.750,13 |
| 2009 | 681 | 249.003,50 | 661 | 152.111,37 |
| 2010 | 2.499 | 715.462,83 | 2.376 | 482.794,51 |
| 2011 | 3.039 | 879.499,10 | 2.486 | 489.616,99 |
| 2012 | 3.465 | 979.211,04 | 2.284 | 430.967,36 |
| 2013 | 3.505 | 1.102.624,40 | 2.260 | 453.022,44 |
| 2014 | 3.468 | 1.058.744,40 | 2.109 | 392.557,75 |
| 2015 | 3.936 | 1.237.263,67 | 2.155 | 413.902,51 |
| 2016 | 4.157 | 1.249.683,18 | 2.007 | 376.860,64 |
| 2017 | 4.443 | 1.329.288,28 | 2.025 | 367.006,64 |
| 2018 | 4.562 | 1.346.180,29 | 1.999 | 360.927,16 |
| 2019 | 4.566 | 1.320.628,83 | 1.717 | 282.621,54 |
| 2020 | 4.766 | 1.394.167,11 | 1.775 | 284.681,50 |
| 2021 | 4.903 | 1.453.103,53 | 1.754 | 273.613,14 |
| januari 2022 | 409 | 120.640,23 | 146 | 24.072,00 |

4.1.2 Overlevingspensioenen per ingangsjaar van het rustpensioen van de overleden echtgenoot ~ Mannen en vrouwen

Aantal gerechtigden en maandelijkse uitgave (in €)

| Mannen | | | | | | |
|---------------|---------------|-------------------|---------------------|-------------------|------------|-------------------|
| Ingangsjaar | Totaal | | Rust + overleving | | Overleving | |
| | Aantal | Bedrag | Gedeelte overleving | | Aantal | Bedrag |
| | | | Aantal | Bedrag | | |
| Totaal | 1.352 | 405.354,99 | 899 | 223.031,77 | 453 | 182.323,22 |
| voor 1998 | 280 | 65.786,41 | 251 | 55.133,69 | 29 | 10.652,72 |
| 1998 | 30 | 8.004,10 | 25 | 5.012,94 | 5 | 2.991,16 |
| 1999 | 32 | 7.740,68 | 29 | 6.311,34 | 3 | 1.429,34 |
| 2000 | 26 | 7.164,19 | 25 | 6.695,54 | 1 | 468,65 |
| 2001 | 31 | 9.938,48 | 24 | 8.126,48 | 7 | 1.812,00 |
| 2002 | 32 | 7.778,77 | 27 | 7.285,49 | 5 | 493,28 |
| 2003 | 17 | 4.564,67 | 15 | 3.664,82 | 2 | 899,85 |
| 2004 | 32 | 7.717,99 | 24 | 5.697,60 | 8 | 2.020,39 |
| 2005 | 35 | 11.834,91 | 29 | 9.435,92 | 6 | 2.398,99 |
| 2006 | 20 | 6.044,53 | 15 | 3.239,19 | 5 | 2.805,34 |
| 2007 | 53 | 12.382,33 | 36 | 7.498,01 | 17 | 4.884,32 |
| 2008 | 53 | 14.614,25 | 35 | 8.619,40 | 18 | 5.994,85 |
| 2009 | 29 | 10.071,72 | 18 | 4.770,66 | 11 | 5.301,06 |
| 2010 | 65 | 23.951,56 | 41 | 12.865,10 | 24 | 11.086,46 |
| 2011 | 54 | 15.710,63 | 34 | 7.599,04 | 20 | 8.111,59 |
| 2012 | 63 | 21.358,33 | 38 | 10.242,22 | 25 | 11.116,11 |
| 2013 | 51 | 15.704,82 | 30 | 8.447,08 | 21 | 7.257,74 |
| 2014 | 48 | 12.776,29 | 27 | 6.461,92 | 21 | 6.314,37 |
| 2015 | 50 | 18.728,12 | 33 | 10.720,69 | 17 | 8.007,43 |
| 2016 | 50 | 18.027,58 | 16 | 3.911,73 | 34 | 14.115,85 |
| 2017 | 53 | 22.036,44 | 27 | 7.157,33 | 26 | 14.879,11 |
| 2018 | 56 | 16.486,13 | 34 | 8.403,05 | 22 | 8.083,08 |
| 2019 | 53 | 17.128,75 | 23 | 5.950,23 | 30 | 11.178,52 |
| 2020 | 62 | 24.628,15 | 24 | 5.865,39 | 38 | 18.762,76 |
| 2021 | 71 | 22.531,23 | 19 | 3.916,91 | 52 | 18.614,32 |
| januari 2022 | 6 | 2.643,93 | | | 6 | 2.643,93 |

| Vrouwen | | | | | | |
|----------------|---------------|----------------------|---------------------|----------------------|---------------|----------------------|
| Ingangsjaar | Totaal | | Rust + overleving | | Overleving | |
| | Aantal | Bedrag | Gedeelte overleving | | Aantal | Bedrag |
| | | | Aantal | Bedrag | | |
| Totaal | 97.773 | 76.607.308,13 | 59.436 | 45.099.467,59 | 38.337 | 31.507.840,54 |
| voor 1998 | 49.178 | 40.741.594,07 | 28.822 | 22.378.494,27 | 20.356 | 18.363.099,80 |
| 1998 | 4.710 | 3.793.106,94 | 3.123 | 2.388.589,36 | 1.587 | 1.404.517,58 |
| 1999 | 4.464 | 3.645.253,26 | 2.974 | 2.334.876,55 | 1.490 | 1.310.376,71 |
| 2000 | 3.982 | 3.268.653,59 | 2.596 | 2.036.409,51 | 1.386 | 1.232.244,08 |
| 2001 | 3.228 | 2.526.706,46 | 2.276 | 1.727.812,23 | 952 | 798.894,23 |
| 2002 | 2.966 | 2.284.411,44 | 2.079 | 1.591.751,33 | 887 | 692.660,11 |
| 2003 | 2.835 | 2.248.781,25 | 1.957 | 1.544.120,88 | 878 | 704.660,37 |
| 2004 | 2.671 | 2.005.855,21 | 1.878 | 1.416.401,44 | 793 | 589.453,77 |
| 2005 | 2.378 | 1.819.625,96 | 1.670 | 1.267.409,85 | 708 | 552.216,11 |
| 2006 | 2.101 | 1.580.365,61 | 1.460 | 1.106.893,34 | 641 | 473.472,27 |
| 2007 | 2.219 | 1.641.714,24 | 1.496 | 1.144.317,20 | 723 | 497.397,04 |
| 2008 | 1.998 | 1.426.449,98 | 1.359 | 979.529,98 | 639 | 446.920,00 |
| 2009 | 1.913 | 1.372.234,66 | 1.216 | 906.201,95 | 697 | 466.032,71 |
| 2010 | 1.733 | 1.207.601,22 | 1.094 | 805.257,46 | 639 | 402.343,76 |
| 2011 | 1.667 | 1.153.910,55 | 1.044 | 756.215,92 | 623 | 397.694,63 |
| 2012 | 1.484 | 983.349,28 | 894 | 605.150,51 | 590 | 378.198,77 |
| 2013 | 1.462 | 999.862,95 | 825 | 585.447,83 | 637 | 414.415,12 |
| 2014 | 1.270 | 790.171,23 | 624 | 416.376,39 | 646 | 373.794,84 |
| 2015 | 1.156 | 739.568,84 | 583 | 388.955,38 | 573 | 350.613,46 |
| 2016 | 968 | 551.836,81 | 414 | 238.408,52 | 554 | 313.428,29 |
| 2017 | 898 | 503.071,72 | 361 | 192.887,43 | 537 | 310.184,29 |
| 2018 | 701 | 372.269,89 | 215 | 105.466,39 | 486 | 266.803,50 |
| 2019 | 667 | 354.825,07 | 205 | 92.908,01 | 462 | 261.917,06 |
| 2020 | 611 | 312.297,32 | 163 | 56.338,44 | 448 | 255.958,88 |
| 2021 | 472 | 259.488,75 | 102 | 31.635,38 | 370 | 227.853,37 |
| januari 2022 | 41 | 24.301,83 | 6 | 1.612,04 | 35 | 22.689,79 |

4.1.3 Overlevingspensioenen per ingangsjaar van het overlevingspensioen

Mannen en vrouwen

Aantal gerechtigden en maandelijkse uitgave (in €)

| Ingangsjaar | Mannen | | | | | |
|---------------|---------------|-------------------|--------------------------|-------------------|-------------------|-------------------|
| | Totaal | | Rust + overleving | | Overleving | |
| | Aantal | Bedrag | Aantal | Bedrag | Aantal | Bedrag |
| Totaal | 1.352 | 405.354,99 | 899 | 223.031,77 | 453 | 182.323,22 |
| voor 1998 | 40 | 11.728,22 | 31 | 8.298,38 | 9 | 3.429,84 |
| 1998 | 13 | 5.039,79 | 10 | 2.339,11 | 3 | 2.700,68 |
| 1999 | 12 | 2.937,06 | 10 | 1.730,10 | 2 | 1.206,96 |
| 2000 | 12 | 5.193,80 | 11 | 4.725,15 | 1 | 468,65 |
| 2001 | 12 | 2.357,39 | 9 | 1.283,65 | 3 | 1.073,74 |
| 2002 | 13 | 2.456,61 | 11 | 2.234,81 | 2 | 221,80 |
| 2003 | 20 | 3.839,32 | 18 | 2.939,47 | 2 | 899,85 |
| 2004 | 16 | 3.961,17 | 10 | 2.029,40 | 6 | 1.931,77 |
| 2005 | 16 | 3.682,35 | 14 | 3.601,07 | 2 | 81,28 |
| 2006 | 21 | 6.701,66 | 15 | 3.751,91 | 6 | 2.949,75 |
| 2007 | 29 | 7.356,87 | 21 | 5.176,78 | 8 | 2.180,09 |
| 2008 | 33 | 8.235,24 | 18 | 3.606,34 | 15 | 4.628,90 |
| 2009 | 39 | 12.406,54 | 26 | 7.568,18 | 13 | 4.838,36 |
| 2010 | 52 | 19.276,30 | 32 | 10.654,89 | 20 | 8.621,41 |
| 2011 | 47 | 16.829,45 | 30 | 8.790,90 | 17 | 8.038,55 |
| 2012 | 69 | 21.880,27 | 47 | 11.571,03 | 22 | 10.309,24 |
| 2013 | 42 | 13.310,83 | 28 | 7.376,49 | 14 | 5.934,34 |
| 2014 | 69 | 17.874,04 | 44 | 11.558,55 | 25 | 6.315,49 |
| 2015 | 75 | 25.174,39 | 54 | 15.431,38 | 21 | 9.743,01 |
| 2016 | 84 | 26.925,35 | 47 | 12.201,17 | 37 | 14.724,18 |
| 2017 | 91 | 30.490,96 | 58 | 12.564,47 | 33 | 17.926,49 |
| 2018 | 109 | 29.725,12 | 76 | 17.945,39 | 33 | 11.779,73 |
| 2019 | 109 | 33.031,37 | 73 | 19.255,50 | 36 | 13.775,87 |
| 2020 | 142 | 45.273,91 | 88 | 21.162,31 | 54 | 24.111,60 |
| 2021 | 162 | 42.524,55 | 102 | 21.402,05 | 60 | 21.122,50 |
| januari 2022 | 25 | 7.142,43 | 16 | 3.833,29 | 9 | 3.309,14 |

| Ingangsjaar | Vrouwen | | | | | |
|---------------|----------------|----------------------|--------------------------|----------------------|-------------------|----------------------|
| | Totaal | | Rust + overleving | | Overleving | |
| | Aantal | Bedrag | Aantal | Bedrag | Aantal | Bedrag |
| Totaal | 97.773 | 76.607.308,13 | 59.436 | 45.099.467,59 | 38.337 | 31.507.840,54 |
| voor 1998 | 18.385 | 14.681.623,16 | 11.302 | 8.929.091,10 | 7.083 | 5.752.532,06 |
| 1998 | 1.706 | 1.351.437,90 | 1.025 | 799.101,35 | 681 | 552.336,55 |
| 1999 | 1.785 | 1.423.589,33 | 1.104 | 853.148,13 | 681 | 570.441,20 |
| 2000 | 1.845 | 1.469.900,91 | 1.080 | 823.255,47 | 765 | 646.645,44 |
| 2001 | 1.979 | 1.575.637,19 | 1.200 | 919.471,67 | 779 | 656.165,52 |
| 2002 | 2.161 | 1.709.411,26 | 1.260 | 960.371,97 | 901 | 749.039,29 |
| 2003 | 2.229 | 1.796.116,98 | 1.325 | 1.053.954,82 | 904 | 742.162,16 |
| 2004 | 2.271 | 1.808.971,45 | 1.389 | 1.067.468,58 | 882 | 741.502,87 |
| 2005 | 2.431 | 1.977.917,52 | 1.403 | 1.088.610,30 | 1.028 | 889.307,22 |
| 2006 | 2.541 | 2.041.585,55 | 1.471 | 1.116.297,83 | 1.070 | 925.287,72 |
| 2007 | 2.839 | 2.201.501,03 | 1.706 | 1.257.085,27 | 1.133 | 944.415,76 |
| 2008 | 3.057 | 2.424.039,34 | 1.835 | 1.385.653,06 | 1.222 | 1.038.386,28 |
| 2009 | 3.077 | 2.400.647,89 | 1.778 | 1.309.282,69 | 1.299 | 1.091.365,20 |
| 2010 | 3.248 | 2.545.397,07 | 1.910 | 1.437.957,53 | 1.338 | 1.107.439,54 |
| 2011 | 3.368 | 2.633.525,03 | 2.035 | 1.544.627,63 | 1.333 | 1.088.897,40 |
| 2012 | 3.702 | 2.915.280,90 | 2.217 | 1.639.598,69 | 1.485 | 1.275.682,21 |
| 2013 | 3.792 | 2.974.907,87 | 2.312 | 1.749.030,06 | 1.480 | 1.225.877,81 |
| 2014 | 3.916 | 3.052.091,40 | 2.387 | 1.810.037,60 | 1.529 | 1.242.053,80 |
| 2015 | 4.172 | 3.226.624,94 | 2.556 | 1.928.878,63 | 1.616 | 1.297.746,31 |
| 2016 | 4.230 | 3.255.785,14 | 2.573 | 1.910.091,18 | 1.657 | 1.345.693,96 |
| 2017 | 4.475 | 3.391.711,31 | 2.750 | 2.001.994,72 | 1.725 | 1.389.716,59 |
| 2018 | 4.636 | 3.566.399,50 | 2.915 | 2.150.686,26 | 1.721 | 1.415.713,24 |
| 2019 | 4.689 | 3.603.105,11 | 2.946 | 2.217.779,49 | 1.743 | 1.385.325,62 |
| 2020 | 5.512 | 4.170.890,48 | 3.487 | 2.540.988,52 | 2.025 | 1.629.901,96 |
| 2021 | 5.221 | 4.001.545,16 | 3.172 | 2.367.518,61 | 2.049 | 1.634.026,55 |
| januari 2022 | 506 | 407.664,71 | 298 | 237.486,43 | 208 | 170.178,28 |

4.2 Vervroegde rustpensioenen

Verdeling volgens de aard van de vervroeging en de categorie

De aard van de vervroeging

De gewone vervroeging

Het koninklijk besluit nr.72 van 10 november 1967 betreffende het rust- en overlevingspensioen voor zelfstandigen bepaalt dat het rustpensioen kan ingaan binnen vijf jaar vóór de normale pensioenleeftijd (65 jaar voor mannen en 60 jaar voor vrouwen). In dat geval wordt het pensioen met 5% per jaar vervroeging verminderd.

Het koninklijk besluit van 30 januari 1997 bepaalt dat tijdens de overgangperiode van 1 juli 1997 tot en met 31 december 2008 de wettelijke pensioenleeftijd van de vrouwen geleidelijk opgetrokken wordt van 60 naar 65 jaar.

Dit besluit bepaalt tevens dat voor de pensioenen die ten vroegste ingaan op 1 juli 1997, de vervroeging pas toegestaan is indien voldaan wordt aan de minimumduur van de loopbaan.

Afhankelijk van de ingangsdatum varieert het minimum aantal te bewijzen loopbaanjaren waarvoor pensioenrechten kunnen geopend worden, van 20 jaar (bij ingang op 1 juli 1997) tot 35 jaar (vanaf 1 januari 2005).

Vervroeging zonder vermindering

De programmawet van 24 december 2002 voorziet dat vanaf 1 januari 2003 het rustpensioen zelfstandige kan toegekend worden vóór de normale pensioenleeftijd zonder dat de vermindering met 5% per jaar van vervroeging wordt toegepast, mits een beroepsloopbaan bewezen wordt van 45 kalenderjaren waarvoor pensioenrechten kunnen worden geopend krachtens een of meerdere wettelijke Belgische of buitenlandse regelingen.

Tijdens de overgangperiode varieert voor de vrouwen het aantal te bewijzen loopbaanjaren (43,44), afhankelijk van de ingangsdatum.

De vermelde programmawet heeft de nodige bepalingen ingelast in het koninklijk besluit van 30 januari 1997.

Sinds 1 januari 2013 kent het RSVZ een rustpensioen toe zonder verlies in 2 gevallen:

- de gepensioneerde is jonger dan 63 jaar en heeft een beroepsloopbaan van minstens 41 jaar
- op de ingangsdatum van het pensioen, is men minstens 63 jaar

Vanaf 1 januari 2014 wordt geen enkele vermindering wegens vervroeging meer toegepast op de berekening van een pensioen als zelfstandige.

Het statuut van nationale erkentelijkheid en de burgerlijke oorlogsinvaliden

Het koninklijk besluit nr.72 van 10 november 1967 betreffende het rust- en overlevingspensioen voor zelfstandigen bepaalt dat de gerechtigden op een statuut van nationale erkentelijkheid en de burgerlijke oorlogsinvaliden die dit statuut niet bezitten het vervroegd rustpensioen kunnen bekomen. Dergelijke begunstigten kunnen een bonificatie bekomen maar deze heeft niet steeds tot gevolg dat het verminderingspercentage wordt weggelaten. Afhankelijk van de duur van de prestaties gedurende de oorlog wordt voor 1, 2 of meerdere jaren een bonificatie gegeven, waardoor geen of een lager verminderingspercentage van toepassing is voor sommige van deze gerechtigden.

De telling op 1 januari 2022

Op 1 januari 2022, waren er in de betalingsdatabank van de Federale Pensioendienst 165.186 gerechtigden met een vervroegd rustpensioen in de pensioenregeling voor zelfstandigen.

Opmerking

Sinds 2014 beschikken we niet meer over voldoende informatie om het statuut van nationale erkentelijkheid te onderscheiden.

Aantal gerechtigden en maandelijkse uitgave (in €) per categorie en volgens de aard van de vervroeging.

| Aard van de vervroeging | Totaal | Gehuwd | |
|---------------------------------------------|----------------|-------------------|-----------------------------|
| | | Rust gezinsbedrag | Rust bedrag «alleenstaande» |
| Totaal aantal gerechtigden | 165.186 | 37.223 | 72.200 |
| Mannen | 126.975 | 37.028 | 52.511 |
| Vrouw en | 38.211 | 195 | 19.689 |
| 1 jaar vervroeging met vermindering | 6.229 | 881 | 1.917 |
| Mannen | 2.400 | 874 | 654 |
| Vrouw en | 3.829 | 7 | 1.263 |
| 2 jaren vervroeging met vermindering | 6.879 | 1.402 | 2.280 |
| Mannen | 3.794 | 1.399 | 1.085 |
| Vrouw en | 3.085 | 3 | 1.195 |
| 3 jaren vervroeging met vermindering | 7.265 | 1.741 | 2.622 |
| Mannen | 4.872 | 1.737 | 1.498 |
| Vrouw en | 2.393 | 4 | 1.124 |
| 4 jaren vervroeging met vermindering | 8.441 | 2.118 | 3.200 |
| Mannen | 6.079 | 2.116 | 1.991 |
| Vrouw en | 2.362 | 2 | 1.209 |
| 5 jaren vervroeging met vermindering | 31.327 | 10.038 | 10.670 |
| Mannen | 28.277 | 10.029 | 9.269 |
| Vrouw en | 3.050 | 9 | 1.401 |
| Vervroeging zonder vermindering | 105.045 | 21.043 | 51.511 |
| Mannen | 81.553 | 20.873 | 38.014 |
| Vrouw en | 23.492 | 170 | 13.497 |

| Aard van de vervroeging | Niet gehuwd | |
|---------------------------------------------|-----------------------------|--------------------|
| | Rust bedrag «alleenstaande» | Rust en overleving |
| Totaal aantal gerechtigden | 47.378 | 8.385 |
| Mannen | 34.778 | 2.658 |
| Vrouw en | 12.600 | 5.727 |
| 1 jaar vervroeging met vermindering | 1.964 | 1.467 |
| Mannen | 813 | 59 |
| Vrouw en | 1.151 | 1.408 |
| 2 jaren vervroeging met vermindering | 2.157 | 1.040 |
| Mannen | 1.188 | 122 |
| Vrouw en | 969 | 918 |
| 3 jaren vervroeging met vermindering | 2.187 | 715 |
| Mannen | 1.477 | 160 |
| Vrouw en | 710 | 555 |
| 4 jaren vervroeging met vermindering | 2.478 | 645 |
| Mannen | 1.794 | 178 |
| Vrouw en | 684 | 467 |
| 5 jaren vervroeging met vermindering | 8.854 | 1.765 |
| Mannen | 7.986 | 993 |
| Vrouw en | 868 | 772 |
| Vervroeging zonder vermindering | 29.738 | 2.753 |
| Mannen | 21.520 | 1.146 |
| Vrouw en | 8.218 | 1.607 |

4.3 Gerechtigden op een overlevingspensioen voor de normale leeftijd

Verdeling per leeftijdsgroep en voorwaarde van de vervroeging

Deze statistiek heeft betrekking op :

1. gerechtigden op een overlevingspensioen van minder dan 45 jaar
2. gerechtigden op een overgangsuitkering

Juridische basis en waarnemingsgebied

Het koninklijk besluit nr. 72 van 10 november 1967 betreffende het rust- en overlevingspensioen voor zelfstandigen bepaalt : (...) voor zover de aanvraag om **overlevingspensioen** ingediend wordt binnen twaalf maanden na het overlijden van de echtgenoot, gaat het overlevingspensioen in op de eerste dag van de maand waarin de echtgenoot overleden is als hij bij zijn overlijden nog geen pensioen genoot, en op de eerste dag van de maand volgend op deze waarin de echtgenoot overleden is, als hij reeds een pensioen genoot.

In de overige gevallen gaat het overlevingspensioen in de eerste dag van de maand die op de aanvraag volgt.

Bij een **overlijden van vóór 2015** gaat het overlevingspensioen ten vroegste in op de eerste dag van de maand die volgt op deze waarin de langstlevende echtgenoot 45 jaar wordt, tenzij hij het bewijs levert van een blijvende arbeidsongeschiktheid van tenminste 66% of een kind ten laste heeft.

De langstlevende echtgenoot die de leeftijd van 45 jaar niet heeft bereikt en niet (of niet meer) voldoet aan bovengenoemde voorwaarden om het overlevingspensioen te kunnen genieten of blijven te genieten, kan **tijdelijk**, d.w.z. gedurende 12 maanden, het **overlevingspensioen** bekomen of behouden, naargelang het geval.

De langstlevende echtgenoot die reeds een overlevingspensioen geniet maar vóór de leeftijd van 45 jaar aan de voorwaarden "kinderlast" of "arbeidsongeschiktheid" niet meer voldoet, blijft na het verstrijken van de termijn van 12 maanden en tot aan de leeftijd van 45 jaar een "**voortgezet**" **overlevingspensioen** genieten dat niet groter mag zijn dan het gewaarborgd minimumpensioen voor een volledige loopbaan, vermenigvuldigd met de loopbaanbreuk.

Methodenota

In dit onderdeel wordt het aantal gerechtigden opgesplitst:

- ~ per leeftijdsgroep van 5 jaar;
- ~ volgens de reden die het genot van het overlevingspensioen vóór de leeftijd van 45 jaar mogelijk maakt. Men onderscheidt aldus:
 - de gevallen 'kinderlast' met een overlevingspensioen dat groter is dan het gewaarborgd minimum;
 - de gevallen 'arbeidsongeschiktheid' met een overlevingspensioen dat groter is dan het gewaarborgd minimum;
 - de gevallen 'kinderlast' of 'arbeidsongeschiktheid' met een overlevingspensioen dat gelijk is aan of kleiner is dan het gewaarborgd minimum;
 - de 'tijdelijke' overlevingspensioenen;
 - de tot het gewaarborgd minimum verminderde 'voortgezette' overlevingspensioenen.

Door de wet van 25 april 2014 wordt **de overgangsuitkering** ook bij de regeling van de zelfstandigen ingevoerd.

Dit systeem hervormt het stelsel voor overlevingspensioenen voor personen jonger dan 45 jaar voor alle overlijdens na 31 december 2014.

Twee belangrijke criteria voor de toekenning van de overgangsuitkering :

- ~ het betreft enkel de overlijdens vanaf 1 januari 2015
- ~ leeftijd van de langstlevende echtgenoot / partner tot in 2015, moet onder de 45 jaar zijn op het moment van het overlijden. Deze leeftijdsgrens wordt verhoogd tot 45 jaar en 6 maanden in 2016, 46 in 2017 ... Om 55 jaar te bereiken in 2030.

De overgangsuitkering is een tijdelijke uitkering en duurt in principe 12 maanden en 24 maanden bij "kinderlast".

Wanneer de langstlevende het eigen rustpensioen ontvangt, zal het recht op het overlevingspensioen onderzocht worden.

Methodenota

In het tweede onderdeel wordt het aantal gerechtigden op een overgangsuitkering opgesplitst per leeftijdsgroep van 5 jaar:

4.3.1 Aantal gerechtigden jonger dan 45 jaar op een overlevingspensioen per leeftijdsgroep en voorwaarde van de vervroeging.

| Voorwaarde van de vervroeging | Totaal | «Kinderlast» O.P. > minimum | «Arbeidsongeschikt- heid» O.P. > minimum | «Kinderlast» «arbeidsongeschikt- heid» O.P. <= minimum of «mijnwerker» |
|----------------------------------|---------------------------------------|-----------------------------------------|---------------------------------------------|---------------------------------------------------------------------------------|
| Totaal | 164 | 139 | | 24 |
| Mannen | 4 | 3 | | 1 |
| Vrouwen | 160 | 136 | | 23 |
| Minder dan 20 jaar | | | | |
| Mannen | | | | |
| Vrouwen | | | | |
| 20 tot 24 jaar | | | | |
| Mannen | | | | |
| Vrouwen | | | | |
| 25 tot 29 jaar | 1 | 1 | | |
| Mannen | | | | |
| Vrouwen | 1 | 1 | | |
| 30 tot 34 jaar | 10 | 9 | | 1 |
| Mannen | | | | |
| Vrouwen | 10 | 9 | | 1 |
| 35 tot 39 jaar | 38 | 31 | | 7 |
| Mannen | | | | |
| Vrouwen | 38 | 31 | | 7 |
| 40 tot 44 jaar | 115 | 98 | | 16 |
| Mannen | 4 | 3 | | 1 |
| Vrouwen | 111 | 95 | | 15 |
| Voorwaarde van de vervroeging | Tijdelijke overlevings- pensioenen | Voortgezette over- levingspensioenen | Niet verdeelde gevallen | |
| Totaal | | 1 | | |
| Mannen | | | | |
| Vrouwen | | 1 | | |
| Minder dan 20 jaar | | | | |
| Mannen | | | | |
| Vrouwen | | | | |
| 20 tot 24 jaar | | | | |
| Mannen | | | | |
| Vrouwen | | | | |
| 25 tot 29 jaar | | | | |
| Mannen | | | | |
| Vrouwen | | | | |
| 30 tot 34 jaar | | | | |
| Mannen | | | | |
| Vrouwen | | | | |
| 35 tot 39 jaar | | | | |
| Mannen | | | | |
| Vrouwen | | | | |
| 40 tot 44 jaar | | 1 | | |
| Mannen | | | | |
| Vrouwen | | 1 | | |

4.3.2 Aantal gerechtigden op een overgangsuitkering per leeftijdsgroep

| Voorwaarde van de vervroeging | Totaal | Overgangsuitkeringen |
|----------------------------------|---------------|----------------------|
| Totaal | 346 | 346 |
| Mannen | 19 | 19 |
| Vrouwen | 327 | 327 |
| Minder dan 20 jaar | | |
| Mannen | | |
| Vrouwen | | |
| 20 tot 24 jaar | 1 | 1 |
| Mannen | 1 | 1 |
| Vrouwen | | |
| 25 tot 29 jaar | 4 | 4 |
| Mannen | | |
| Vrouwen | 4 | 4 |
| 30 tot 34 jaar | 28 | 28 |
| Mannen | 3 | 3 |
| Vrouwen | 25 | 25 |
| 35 tot 39 jaar | 53 | 53 |
| Mannen | 2 | 2 |
| Vrouwen | 51 | 51 |
| 40 tot 44 jaar | 110 | 110 |
| Mannen | 7 | 7 |
| Vrouwen | 103 | 103 |
| 45 jaar en meer | 150 | 150 |
| Mannen | 6 | 6 |
| Vrouwen | 144 | 144 |

4.4 Onvoorwaardelijk pensioen voor zelfstandigen

4.4.1 Verdeling van het aantal gerechtigden en voordelen

De waarneming strekt zich uit tot alle gerechtigden op ten minste één voordeel in de regeling onvoorwaardelijk rust- en/of overlevingspensioen zelfstandigen, ongeacht het al dan niet samengaan met een pensioen of een ander voordeel.

Op 1 januari 2022, werden er 67.618 gerechtigden op een onvoorwaardelijk rust- en/of overlevingspensioen voor zelfstandigen uitbetaald.

Hiervan zijn er 12.269 begunstigden die enkel dit onvoorwaardelijk pensioen ontvangen en 55.349 gerechtigden genieten ernaast ook van een ander pensioen.

| Categorieën | Aantal gerechtigden | Aantal voordelen | |
|------------------------------------------------|---------------------|------------------|---------------|
| | | Rust | Overleving |
| Totaal | 67.618 | 45.578 | 23.985 |
| Mannen | | | |
| Onvoorw aardelijk rustpensioen | 26.993 | 26.993 | |
| Vrouwen | | | |
| Onvoorw aardelijk rustpensioen | 16.640 | 16.640 | |
| Onvoorw aardelijk overlevingspensioen | 22.040 | | 22.040 |
| Onvoorw aardelijk rust- en overlevingspensioen | 1.945 | 1.945 | 1.945 |

De onvoorwaardelijke pensioenen worden na 1 januari 1984 niet meer aan de schommelingen van het indexcijfer van de consumptieprijzen aangepast.

4.4.2 Verdeling van het totaal aantal pensioengerechtigden (inbegrepen ook de zuivere onvoorwaardelijke pensioenen ten laste van de regeling zelfstandigen) per combinatie van pensioenregelingen

Onderstaande tabel is een samenvattende tabel met een verdeling per combinatie van pensioenregelingen van het totaal aantal, het totale aantal mannelijke – en totale aantal vrouwelijke gerechtigden en de overeenstemmende maandelijkse uitgave.

In deze tabel wordt de regeling gedefinieerd rekening houdend met de voordelen van de onvoorwaardelijke pensioenen zelfstandigen. Een begunstigde die een pensioen voor werknemers en/of openbare sector ontvangt samen met een onvoorwaardelijk pensioen zelfstandige, behoort nu tot een gemengd stelsel.

Dit is verschillend van de tabel opgenomen onder hoofdstuk 1.3.1, omdat hier in dit hoofdstuk rekening gehouden werd met de 12.269 zuivere onvoorwaardelijke pensioenen ten laste van de regeling zelfstandigen, die bovendien geen pensioen ontvangen in een andere regeling.

Totaal aantal gerechtigden en maandelijkse uitgave (in €) per combinatie van pensioenregelingen

Totaal - Mannen en vrouwen

| Regeling | Mannen en vrouwen | | Mannen | | Vrouwen | |
|----------------------------------------------------------------------------------------------|-------------------|-------------------------|------------------|-------------------------|------------------|-------------------------|
| | Aantal | Bedrag | Aantal | Bedrag | Aantal | Bedrag |
| Totaal | | | | | | |
| Totaal | 2.290.332 | 2.874.141.857,46 | 1.102.241 | 1.535.852.973,95 | 1.188.091 | 1.338.288.883,51 |
| Werknemer | 2.179.266 | 2.517.281.662,89 | 1.047.098 | 1.321.508.983,95 | 1.132.168 | 1.195.772.678,94 |
| Zelfstandige | 651.088 | 356.860.194,57 | 325.619 | 214.343.990,00 | 325.469 | 142.516.204,57 |
| Ambtenaar | 401.513 | | 194.182 | | 207.331 | |
| Zuiver Werknemer | | | | | | |
| Totaal | 1.309.511 | 1.912.896.847,63 | 616.026 | 1.025.150.025,70 | 693.485 | 887.746.821,93 |
| Werknemer | | 1.912.896.847,63 | | 1.025.150.025,70 | | 887.746.821,93 |
| Werknemer + zelfstandige (voorwaardelijke + onvoorwaardelijke pensioenen) | | | | | | |
| Totaal | 478.196 | 678.301.393,07 | 241.661 | 361.404.847,85 | 236.535 | 316.896.545,22 |
| Werknemer | | 436.052.273,41 | | 217.772.032,45 | | 218.280.240,96 |
| Zelfstandige | | 242.249.119,66 | | 143.632.815,40 | | 98.616.304,26 |
| Werknemer + ambtenaar | | | | | | |
| Totaal | 329.733 | 135.489.937,07 | 160.596 | 62.577.934,15 | 169.137 | 72.912.002,92 |
| Werknemer | | 135.489.937,07 | | 62.577.934,15 | | 72.912.002,92 |
| Ambtenaar | | | | | | |
| Werknemer + zelfstandige (voorwaardelijke + onvoorwaardelijke pensioenen) + ambtenaar | | | | | | |
| Totaal | 61.826 | 47.797.805,22 | 28.815 | 24.382.207,37 | 33.011 | 23.415.597,85 |
| Werknemer | | 32.842.604,78 | | 16.008.991,65 | | 16.833.613,13 |
| Zelfstandige | | 14.955.200,44 | | 8.373.215,72 | | 6.581.984,72 |
| Ambtenaar | | | | | | |
| Zuiver Zelfstandige (voorwaardelijke + onvoorwaardelijke pensioenen) | | | | | | |
| Totaal | 101.112 | 94.914.796,40 | 50.372 | 59.755.215,13 | 50.740 | 35.159.581,27 |
| Zelfstandige | | 94.914.796,40 | | 59.755.215,13 | | 35.159.581,27 |
| Zelfstandige (voorwaardelijke + onvoorwaardelijke pensioenen) + ambtenaar | | | | | | |
| Totaal | 9.954 | 4.741.078,07 | 4.771 | 2.582.743,75 | 5.183 | 2.158.334,32 |
| Zelfstandige | | 4.741.078,07 | | 2.582.743,75 | | 2.158.334,32 |
| Ambtenaar | | | | | | |

5 Verdeling van het aantal pensioengerechtigden die overleden zijn in 2021 met de overeenstemmende maandelijkse uitgave

5.1 Per leeftijdsgroep, categorie, loopbaan en geslacht

Dit hoofdstuk bevat de verdeling van het aantal gerechtigden die overleden zijn in 2021 en de bijhorende maandelijkse uitgaven per leeftijdsgroep, categorie, loopbaan en geslacht.

De verdeling van het aantal pensioengerechtigden waarvan het overlijden in de loop van het jaar werd vastgesteld, wordt opgemaakt volgens het schema dat werd aangenomen voor de verdeling van de pensioengerechtigden per leeftijd (zie hoofdstuk 1).

5.1.1 Alle loopbanen ~ Mannen en vrouwen

Aantal gerechtigden, overleden in 2021 en maandelijkse uitgave (in €) per leeftijdsgroep, categorie, loopbaan en geslacht

| Leeftijdsgroep | Totaal | | Gehuwd | | | |
|--------------------|---------------|-----------------------|-------------------|----------------------|---------------------------|----------------------|
| | Aantal | Bedrag in € | Rust gezinsbedrag | | Rust bedrag alleenstaande | |
| | | | Aantal | Bedrag in € | Aantal | Bedrag in € |
| Totaal | 92.537 | 111.602.047,18 | 10.251 | 16.716.892,16 | 19.027 | 19.767.106,90 |
| minder dan 20 jaar | | | | | | |
| 20 tot 24 jaar | | | | | | |
| 25 tot 29 jaar | | | | | | |
| 30 tot 34 jaar | | | | | | |
| 35 tot 39 jaar | | | | | | |
| 40 tot 44 jaar | 1 | 1.361,05 | | | | |
| 45 tot 49 jaar | 6 | 8.287,41 | | | | |
| 50 tot 54 jaar | 17 | 23.686,51 | | | | |
| 55 tot 59 jaar | 77 | 90.692,38 | 2 | 4.674,60 | 1 | 845,01 |
| 60 tot 64 jaar | 1.142 | 1.529.193,56 | 94 | 180.571,85 | 438 | 569.177,27 |
| 65 tot 69 jaar | 7.140 | 8.543.428,62 | 732 | 1.245.407,74 | 2.595 | 2.948.674,37 |
| 70 tot 74 jaar | 10.288 | 12.455.235,55 | 1.213 | 2.136.429,15 | 3.742 | 4.062.388,65 |
| 75 tot 79 jaar | 11.929 | 14.637.089,60 | 1.801 | 3.042.492,10 | 3.804 | 4.115.818,47 |
| 80 tot 84 jaar | 15.276 | 18.775.706,20 | 2.281 | 3.685.736,36 | 3.556 | 3.569.540,92 |
| 85 tot 89 jaar | 19.918 | 24.319.991,06 | 2.481 | 3.888.544,30 | 3.087 | 2.906.551,32 |
| 90 tot 94 jaar | 17.654 | 20.946.886,28 | 1.342 | 2.090.974,43 | 1.499 | 1.340.417,38 |
| 95 tot 99 jaar | 7.715 | 8.798.470,28 | 283 | 412.104,10 | 282 | 238.608,31 |
| 100 jaar en meer | 1.374 | 1.472.018,68 | 22 | 29.957,53 | 23 | 15.085,20 |

Niet gehuwd

| Leeftijdsgroep | Rust bedrag alleenstaande | | Rust en overleving | | Overleving en overgangsuitkering | |
|--------------------|---------------------------|----------------------|--------------------|----------------------|----------------------------------|----------------------|
| | Aantal | Bedrag in € | Aantal | Bedrag in € | Aantal | Bedrag in € |
| Totaal | 32.767 | 35.241.874,12 | 20.004 | 28.967.151,59 | 10.488 | 10.909.022,41 |
| minder dan 20 jaar | | | | | | |
| 20 tot 24 jaar | | | | | | |
| 25 tot 29 jaar | | | | | | |
| 30 tot 34 jaar | | | | | | |
| 35 tot 39 jaar | | | | | | |
| 40 tot 44 jaar | | | | | 1 | 1.361,05 |
| 45 tot 49 jaar | | | | | 6 | 8.287,41 |
| 50 tot 54 jaar | | | | | 17 | 23.686,51 |
| 55 tot 59 jaar | 1 | 1.684,31 | | | 73 | 83.488,46 |
| 60 tot 64 jaar | 404 | 523.830,15 | 13 | 22.217,27 | 193 | 233.397,02 |
| 65 tot 69 jaar | 3.237 | 3.528.317,88 | 471 | 719.034,52 | 105 | 101.994,11 |
| 70 tot 74 jaar | 4.211 | 4.639.783,98 | 934 | 1.436.739,38 | 188 | 179.894,39 |
| 75 tot 79 jaar | 4.316 | 4.707.906,81 | 1.607 | 2.397.958,02 | 401 | 372.914,20 |
| 80 tot 84 jaar | 5.264 | 5.914.126,74 | 2.988 | 4.401.880,44 | 1.187 | 1.204.421,74 |
| 85 tot 89 jaar | 6.672 | 7.262.401,40 | 5.287 | 7.754.919,55 | 2.391 | 2.507.574,49 |
| 90 tot 94 jaar | 5.787 | 5.957.152,65 | 5.500 | 7.855.361,46 | 3.526 | 3.702.980,36 |
| 95 tot 99 jaar | 2.460 | 2.350.534,83 | 2.686 | 3.702.186,04 | 2.004 | 2.095.037,00 |
| 100 jaar en meer | 415 | 356.135,37 | 518 | 676.854,91 | 396 | 393.985,67 |

Alle loopbanen ~ Mannen

Aantal gerechtigden, overleden in 2021 en maandelijks uitgave (in €) per leeftijdsgroep, categorie, loopbaan en geslacht

| Leeftijdsgroep | Totaal | | Gehuwd | | | |
|--------------------|---------------|----------------------|-------------------|----------------------|---------------------------|----------------------|
| | Aantal | Bedrag in € | Rust gezinsbedrag | | Rust bedrag alleenstaande | |
| | | | Aantal | Bedrag in € | Aantal | Bedrag in € |
| Totaal | 46.884 | 60.171.287,69 | 10.225 | 16.688.989,16 | 13.145 | 14.944.249,24 |
| minder dan 20 jaar | | | | | | |
| 20 tot 24 jaar | | | | | | |
| 25 tot 29 jaar | | | | | | |
| 30 tot 34 jaar | | | | | | |
| 35 tot 39 jaar | | | | | | |
| 40 tot 44 jaar | | | | | | |
| 45 tot 49 jaar | 1 | 1.361,05 | | | | |
| 50 tot 54 jaar | 1 | 78,41 | | | | |
| 55 tot 59 jaar | 18 | 19.195,78 | 2 | 4.674,60 | | |
| 60 tot 64 jaar | 699 | 986.971,76 | 91 | 176.993,04 | 287 | 384.131,74 |
| 65 tot 69 jaar | 4.656 | 5.906.451,68 | 722 | 1.237.726,88 | 1.672 | 2.072.902,79 |
| 70 tot 74 jaar | 6.701 | 8.664.253,52 | 1.207 | 2.128.705,69 | 2.547 | 3.029.407,84 |
| 75 tot 79 jaar | 7.531 | 9.905.663,71 | 1.796 | 3.036.258,58 | 2.647 | 3.149.351,35 |
| 80 tot 84 jaar | 8.729 | 11.396.883,41 | 2.281 | 3.685.736,36 | 2.479 | 2.761.328,18 |
| 85 tot 89 jaar | 9.599 | 12.292.275,52 | 2.480 | 3.886.854,29 | 2.172 | 2.242.469,08 |
| 90 tot 94 jaar | 6.611 | 8.241.097,03 | 1.341 | 2.089.978,09 | 1.101 | 1.092.154,47 |
| 95 tot 99 jaar | 2.072 | 2.457.936,60 | 283 | 412.104,10 | 222 | 200.000,04 |
| 100 jaar en meer | 266 | 299.119,22 | 22 | 29.957,53 | 18 | 12.503,75 |

Niet gehuwd

| Leeftijdsgroep | Rust bedrag alleenstaande | | Rust en overleving | | Overleving en overgangsuitkering | |
|--------------------|---------------------------|----------------------|--------------------|---------------------|----------------------------------|------------------|
| | Aantal | Bedrag in € | Aantal | Bedrag in € | Aantal | Bedrag in € |
| Totaal | 21.895 | 26.350.144,59 | 1.525 | 2.138.250,11 | 94 | 49.654,59 |
| minder dan 20 jaar | | | | | | |
| 20 tot 24 jaar | | | | | | |
| 25 tot 29 jaar | | | | | | |
| 30 tot 34 jaar | | | | | | |
| 35 tot 39 jaar | | | | | | |
| 40 tot 44 jaar | | | | | | |
| 45 tot 49 jaar | | | | | 1 | 1.361,05 |
| 50 tot 54 jaar | | | | | 1 | 78,41 |
| 55 tot 59 jaar | 1 | 1.684,31 | | | 15 | 12.836,87 |
| 60 tot 64 jaar | 302 | 401.135,19 | 8 | 12.382,10 | 11 | 12.329,69 |
| 65 tot 69 jaar | 2.175 | 2.478.946,72 | 80 | 111.182,55 | 7 | 5.692,74 |
| 70 tot 74 jaar | 2.797 | 3.291.524,97 | 143 | 212.262,46 | 7 | 2.352,56 |
| 75 tot 79 jaar | 2.893 | 3.447.712,69 | 187 | 268.622,17 | 8 | 3.718,92 |
| 80 tot 84 jaar | 3.696 | 4.576.372,01 | 259 | 370.632,29 | 14 | 2.814,57 |
| 85 tot 89 jaar | 4.545 | 5.627.636,43 | 386 | 530.240,08 | 16 | 5.075,64 |
| 90 tot 94 jaar | 3.827 | 4.609.096,00 | 331 | 446.560,63 | 11 | 3.307,84 |
| 95 tot 99 jaar | 1.452 | 1.682.644,46 | 113 | 163.122,82 | 2 | 65,18 |
| 100 jaar en meer | 207 | 233.391,81 | 18 | 23.245,01 | 1 | 21,12 |

Alle loopbanen ~ Vrouwen

Aantal gerechtigden, overleden in 2021 en maandelijks uitgave (in €) per leeftijdsgroep, categorie, loopbaan en geslacht

| Leeftijdsgroep | Totaal | | Gehuwd | | | |
|--------------------|---------------|----------------------|-------------------|------------------|---------------------------|---------------------|
| | Aantal | Bedrag in € | Rust gezinsbedrag | | Rust bedrag alleenstaande | |
| | | | Aantal | Bedrag in € | Aantal | Bedrag in € |
| Totaal | 45.653 | 51.430.759,49 | 26 | 27.903,00 | 5.882 | 4.822.857,66 |
| minder dan 20 jaar | | | | | | |
| 20 tot 24 jaar | | | | | | |
| 25 tot 29 jaar | | | | | | |
| 30 tot 34 jaar | | | | | | |
| 35 tot 39 jaar | | | | | | |
| 40 tot 44 jaar | 1 | 1.361,05 | | | | |
| 45 tot 49 jaar | 5 | 6.926,36 | | | | |
| 50 tot 54 jaar | 16 | 23.608,10 | | | | |
| 55 tot 59 jaar | 59 | 71.496,60 | | | 1 | 845,01 |
| 60 tot 64 jaar | 443 | 542.221,80 | 3 | 3.578,81 | 151 | 185.045,53 |
| 65 tot 69 jaar | 2.484 | 2.636.976,94 | 10 | 7.680,86 | 923 | 875.771,58 |
| 70 tot 74 jaar | 3.587 | 3.790.982,03 | 6 | 7.723,46 | 1.195 | 1.032.980,81 |
| 75 tot 79 jaar | 4.398 | 4.731.425,89 | 5 | 6.233,52 | 1.157 | 966.467,12 |
| 80 tot 84 jaar | 6.547 | 7.378.822,79 | | | 1.077 | 808.212,74 |
| 85 tot 89 jaar | 10.319 | 12.027.715,54 | 1 | 1.690,01 | 915 | 664.082,24 |
| 90 tot 94 jaar | 11.043 | 12.705.789,25 | 1 | 996,34 | 398 | 248.262,91 |
| 95 tot 99 jaar | 5.643 | 6.340.533,68 | | | 60 | 38.608,27 |
| 100 jaar en meer | 1.108 | 1.172.899,46 | | | 5 | 2.581,45 |

Niet gehuwd

| Leeftijdsgroep | Rust bedrag alleenstaande | | Rust en overleving | | Overleving en overgangsuitkering | |
|--------------------|---------------------------|---------------------|--------------------|----------------------|----------------------------------|----------------------|
| | Aantal | Bedrag in € | Aantal | Bedrag in € | Aantal | Bedrag in € |
| Totaal | 10.872 | 8.891.729,53 | 18.479 | 26.828.901,48 | 10.394 | 10.859.367,82 |
| minder dan 20 jaar | | | | | | |
| 20 tot 24 jaar | | | | | | |
| 25 tot 29 jaar | | | | | | |
| 30 tot 34 jaar | | | | | | |
| 35 tot 39 jaar | | | | | | |
| 40 tot 44 jaar | | | | | 1 | 1.361,05 |
| 45 tot 49 jaar | | | | | 5 | 6.926,36 |
| 50 tot 54 jaar | | | | | 16 | 23.608,10 |
| 55 tot 59 jaar | | | | | 58 | 70.651,59 |
| 60 tot 64 jaar | 102 | 122.694,96 | 5 | 9.835,17 | 182 | 221.067,33 |
| 65 tot 69 jaar | 1.062 | 1.049.371,16 | 391 | 607.851,97 | 98 | 96.301,37 |
| 70 tot 74 jaar | 1.414 | 1.348.259,01 | 791 | 1.224.476,92 | 181 | 177.541,83 |
| 75 tot 79 jaar | 1.423 | 1.260.194,12 | 1.420 | 2.129.335,85 | 393 | 369.195,28 |
| 80 tot 84 jaar | 1.568 | 1.337.754,73 | 2.729 | 4.031.248,15 | 1.173 | 1.201.607,17 |
| 85 tot 89 jaar | 2.127 | 1.634.764,97 | 4.901 | 7.224.679,47 | 2.375 | 2.502.498,85 |
| 90 tot 94 jaar | 1.960 | 1.348.056,65 | 5.169 | 7.408.800,83 | 3.515 | 3.699.672,52 |
| 95 tot 99 jaar | 1.008 | 667.890,37 | 2.573 | 3.539.063,22 | 2.002 | 2.094.971,82 |
| 100 jaar en meer | 208 | 122.743,56 | 500 | 653.609,90 | 395 | 393.964,55 |

5.1.2 Zuiver of gemengde loopbaan werknemer ~ Mannen en vrouwen

Aantal gerechtigden, overleden in 2021 en maandelijkse uitgave (in €) per leeftijdsgroep, categorie, loopbaan en geslacht

| Leeftijdsgroep | Totaal | | Gehuwd | | | |
|--------------------|---------------|-----------------------|-------------------|----------------------|---------------------------|----------------------|
| | Aantal | Bedrag in € | Rust gezinsbedrag | | Rust bedrag alleenstaande | |
| | | | Aantal | Bedrag in € | Aantal | Bedrag in € |
| Totaal | 86.884 | 105.580.676,84 | 9.247 | 15.302.956,93 | 18.125 | 19.233.444,48 |
| minder dan 20 jaar | | | | | | |
| 20 tot 24 jaar | | | | | | |
| 25 tot 29 jaar | | | | | | |
| 30 tot 34 jaar | | | | | | |
| 35 tot 39 jaar | | | | | | |
| 40 tot 44 jaar | 1 | 1.361,05 | | | | |
| 45 tot 49 jaar | 6 | 8.287,41 | | | | |
| 50 tot 54 jaar | 16 | 22.325,46 | | | | |
| 55 tot 59 jaar | 75 | 88.075,98 | 2 | 4.674,60 | 1 | 845,01 |
| 60 tot 64 jaar | 1.137 | 1.524.702,79 | 93 | 178.673,72 | 436 | 567.997,95 |
| 65 tot 69 jaar | 6.982 | 8.410.265,55 | 700 | 1.205.533,28 | 2.525 | 2.902.047,88 |
| 70 tot 74 jaar | 10.000 | 12.216.225,65 | 1.153 | 2.049.104,53 | 3.608 | 3.984.708,95 |
| 75 tot 79 jaar | 11.438 | 14.221.522,46 | 1.687 | 2.887.494,84 | 3.625 | 4.023.738,83 |
| 80 tot 84 jaar | 14.393 | 17.879.893,01 | 2.057 | 3.370.716,26 | 3.349 | 3.450.164,94 |
| 85 tot 89 jaar | 18.470 | 22.724.366,84 | 2.166 | 3.446.869,09 | 2.900 | 2.798.015,74 |
| 90 tot 94 jaar | 16.138 | 19.208.111,02 | 1.140 | 1.800.658,46 | 1.394 | 1.266.291,38 |
| 95 tot 99 jaar | 6.990 | 7.954.950,27 | 229 | 332.290,13 | 265 | 225.874,52 |
| 100 jaar en meer | 1.238 | 1.320.589,35 | 20 | 26.942,02 | 22 | 13.759,28 |

Niet gehuwd

| Leeftijdsgroep | Rust bedrag alleenstaande | | Rust en overleving | | Overleving en overgangsuitkering | |
|--------------------|---------------------------|----------------------|--------------------|----------------------|----------------------------------|---------------------|
| | Aantal | Bedrag in € | Aantal | Bedrag in € | Aantal | Bedrag in € |
| Totaal | 30.876 | 33.418.076,92 | 19.513 | 28.321.607,73 | 9.123 | 9.304.590,78 |
| minder dan 20 jaar | | | | | | |
| 20 tot 24 jaar | | | | | | |
| 25 tot 29 jaar | | | | | | |
| 30 tot 34 jaar | | | | | | |
| 35 tot 39 jaar | | | | | | |
| 40 tot 44 jaar | | | | | 1 | 1.361,05 |
| 45 tot 49 jaar | | | | | 6 | 8.287,41 |
| 50 tot 54 jaar | | | | | 16 | 22.325,46 |
| 55 tot 59 jaar | 1 | 1.684,31 | | | 71 | 80.872,06 |
| 60 tot 64 jaar | 403 | 522.525,16 | 13 | 22.217,27 | 192 | 233.288,69 |
| 65 tot 69 jaar | 3.186 | 3.485.961,51 | 470 | 717.595,50 | 101 | 99.127,38 |
| 70 tot 74 jaar | 4.126 | 4.573.906,02 | 929 | 1.432.150,58 | 184 | 176.355,57 |
| 75 tot 79 jaar | 4.155 | 4.577.929,85 | 1.592 | 2.377.432,29 | 379 | 354.926,65 |
| 80 tot 84 jaar | 4.974 | 5.635.772,62 | 2.940 | 4.338.500,88 | 1.073 | 1.084.738,31 |
| 85 tot 89 jaar | 6.193 | 6.794.875,52 | 5.129 | 7.546.705,78 | 2.082 | 2.137.900,71 |
| 90 tot 94 jaar | 5.274 | 5.439.578,19 | 5.327 | 7.630.023,55 | 3.003 | 3.071.559,44 |
| 95 tot 99 jaar | 2.197 | 2.074.492,60 | 2.613 | 3.603.880,02 | 1.686 | 1.718.413,00 |
| 100 jaar en meer | 367 | 311.351,14 | 500 | 653.101,86 | 329 | 315.435,05 |

Zuiver of gemengde loopbaan werknemer ~ Mannen

Aantal gerechtigden, overleden in 2021 en maandelijkse uitgave (in €) per leeftijdsgroep, categorie, loopbaan en geslacht

| Leeftijdsgroep | Totaal | | Gehuwd | | | |
|--------------------|---------------|----------------------|-------------------|----------------------|---------------------------|----------------------|
| | Aantal | Bedrag in € | Rust gezinsbedrag | | Rust bedrag alleenstaande | |
| | | | Aantal | Bedrag in € | Aantal | Bedrag in € |
| Totaal | 43.982 | 56.831.222,14 | 9.222 | 15.276.122,68 | 12.668 | 14.552.283,21 |
| minder dan 20 jaar | | | | | | |
| 20 tot 24 jaar | | | | | | |
| 25 tot 29 jaar | | | | | | |
| 30 tot 34 jaar | | | | | | |
| 35 tot 39 jaar | | | | | | |
| 40 tot 44 jaar | | | | | | |
| 45 tot 49 jaar | 1 | 1.361,05 | | | | |
| 50 tot 54 jaar | 1 | 78,41 | | | | |
| 55 tot 59 jaar | 18 | 19.195,78 | 2 | 4.674,60 | | |
| 60 tot 64 jaar | 695 | 982.589,32 | 90 | 175.094,91 | 285 | 382.952,42 |
| 65 tot 69 jaar | 4.535 | 5.787.543,91 | 690 | 1.197.852,42 | 1.620 | 2.030.613,56 |
| 70 tot 74 jaar | 6.512 | 8.455.541,18 | 1.147 | 2.041.381,07 | 2.480 | 2.963.473,23 |
| 75 tot 79 jaar | 7.219 | 9.581.776,65 | 1.683 | 2.882.330,07 | 2.570 | 3.088.663,23 |
| 80 tot 84 jaar | 8.177 | 10.758.578,85 | 2.057 | 3.370.716,26 | 2.383 | 2.684.631,80 |
| 85 tot 89 jaar | 8.805 | 11.369.329,39 | 2.165 | 3.445.179,08 | 2.069 | 2.166.757,94 |
| 90 tot 94 jaar | 5.952 | 7.452.460,79 | 1.139 | 1.799.662,12 | 1.036 | 1.035.303,74 |
| 95 tot 99 jaar | 1.829 | 2.157.687,00 | 229 | 332.290,13 | 208 | 188.709,46 |
| 100 jaar en meer | 238 | 265.079,81 | 20 | 26.942,02 | 17 | 11.177,83 |

Niet gehuwd

| Leeftijdsgroep | Rust bedrag alleenstaande | | Rust en overleving | | Overleving en overgangsuitkering | |
|--------------------|---------------------------|----------------------|--------------------|---------------------|----------------------------------|------------------|
| | Aantal | Bedrag in € | Aantal | Bedrag in € | Aantal | Bedrag in € |
| Totaal | 20.489 | 24.826.969,41 | 1.514 | 2.129.374,31 | 89 | 46.472,53 |
| minder dan 20 jaar | | | | | | |
| 20 tot 24 jaar | | | | | | |
| 25 tot 29 jaar | | | | | | |
| 30 tot 34 jaar | | | | | | |
| 35 tot 39 jaar | | | | | | |
| 40 tot 44 jaar | | | | | | |
| 45 tot 49 jaar | | | | | 1 | 1.361,05 |
| 50 tot 54 jaar | | | | | 1 | 78,41 |
| 55 tot 59 jaar | 1 | 1.684,31 | | | 15 | 12.836,87 |
| 60 tot 64 jaar | 301 | 399.830,20 | 8 | 12.382,10 | 11 | 12.329,69 |
| 65 tot 69 jaar | 2.138 | 2.442.202,64 | 80 | 111.182,55 | 7 | 5.692,74 |
| 70 tot 74 jaar | 2.735 | 3.236.071,86 | 143 | 212.262,46 | 7 | 2.352,56 |
| 75 tot 79 jaar | 2.771 | 3.338.442,26 | 187 | 268.622,17 | 8 | 3.718,92 |
| 80 tot 84 jaar | 3.467 | 4.331.615,82 | 257 | 368.907,47 | 13 | 2.707,50 |
| 85 tot 89 jaar | 4.176 | 5.227.702,82 | 381 | 526.532,74 | 14 | 3.156,81 |
| 90 tot 94 jaar | 3.441 | 4.172.226,26 | 327 | 443.116,99 | 9 | 2.151,68 |
| 95 tot 99 jaar | 1.277 | 1.473.499,41 | 113 | 163.122,82 | 2 | 65,18 |
| 100 jaar en meer | 182 | 203.693,83 | 18 | 23.245,01 | 1 | 21,12 |

Zuiver of gemengde loopbaan werknemer ~ Vrouwen

Aantal gerechtigden, overleden in 2021 en maandelijks uitgave (in €) per leeftijdsgroep, categorie, loopbaan en geslacht

| Leeftijdsgroep | Totaal | | Gehuwd | | | |
|--------------------|---------------|----------------------|-------------------|------------------|---------------------------|---------------------|
| | Aantal | Bedrag in € | Rust gezinsbedrag | | Rust bedrag alleenstaande | |
| | | | Aantal | Bedrag in € | Aantal | Bedrag in € |
| Totaal | 42.902 | 48.749.454,70 | 25 | 26.834,25 | 5.457 | 4.681.161,27 |
| minder dan 20 jaar | | | | | | |
| 20 tot 24 jaar | | | | | | |
| 25 tot 29 jaar | | | | | | |
| 30 tot 34 jaar | | | | | | |
| 35 tot 39 jaar | | | | | | |
| 40 tot 44 jaar | 1 | 1.361,05 | | | | |
| 45 tot 49 jaar | 5 | 6.926,36 | | | | |
| 50 tot 54 jaar | 15 | 22.247,05 | | | | |
| 55 tot 59 jaar | 57 | 68.880,20 | | | 1 | 845,01 |
| 60 tot 64 jaar | 442 | 542.113,47 | 3 | 3.578,81 | 151 | 185.045,53 |
| 65 tot 69 jaar | 2.447 | 2.622.721,64 | 10 | 7.680,86 | 905 | 871.434,32 |
| 70 tot 74 jaar | 3.488 | 3.760.684,47 | 6 | 7.723,46 | 1.128 | 1.021.235,72 |
| 75 tot 79 jaar | 4.219 | 4.639.745,81 | 4 | 5.164,77 | 1.055 | 935.075,60 |
| 80 tot 84 jaar | 6.216 | 7.121.314,16 | | | 966 | 765.533,14 |
| 85 tot 89 jaar | 9.665 | 11.355.037,45 | 1 | 1.690,01 | 831 | 631.257,80 |
| 90 tot 94 jaar | 10.186 | 11.755.650,23 | 1 | 996,34 | 358 | 230.987,64 |
| 95 tot 99 jaar | 5.161 | 5.797.263,27 | | | 57 | 37.165,06 |
| 100 jaar en meer | 1.000 | 1.055.509,54 | | | 5 | 2.581,45 |

Niet gehuwd

| Leeftijdsgroep | Rust bedrag alleenstaande | | Rust en overleving | | Overleving en overgangsuitkering | |
|--------------------|---------------------------|---------------------|--------------------|----------------------|----------------------------------|---------------------|
| | Aantal | Bedrag in € | Aantal | Bedrag in € | Aantal | Bedrag in € |
| Totaal | 10.387 | 8.591.107,51 | 17.999 | 26.192.233,42 | 9.034 | 9.258.118,25 |
| minder dan 20 jaar | | | | | | |
| 20 tot 24 jaar | | | | | | |
| 25 tot 29 jaar | | | | | | |
| 30 tot 34 jaar | | | | | | |
| 35 tot 39 jaar | | | | | | |
| 40 tot 44 jaar | | | | | 1 | 1.361,05 |
| 45 tot 49 jaar | | | | | 5 | 6.926,36 |
| 50 tot 54 jaar | | | | | 15 | 22.247,05 |
| 55 tot 59 jaar | | | | | 56 | 68.035,19 |
| 60 tot 64 jaar | 102 | 122.694,96 | 5 | 9.835,17 | 181 | 220.959,00 |
| 65 tot 69 jaar | 1.048 | 1.043.758,87 | 390 | 606.412,95 | 94 | 93.434,64 |
| 70 tot 74 jaar | 1.391 | 1.337.834,16 | 786 | 1.219.888,12 | 177 | 174.003,01 |
| 75 tot 79 jaar | 1.384 | 1.239.487,59 | 1.405 | 2.108.810,12 | 371 | 351.207,73 |
| 80 tot 84 jaar | 1.507 | 1.304.156,80 | 2.683 | 3.969.593,41 | 1.060 | 1.082.030,81 |
| 85 tot 89 jaar | 2.017 | 1.567.172,70 | 4.748 | 7.020.173,04 | 2.068 | 2.134.743,90 |
| 90 tot 94 jaar | 1.833 | 1.267.351,93 | 5.000 | 7.186.906,56 | 2.994 | 3.069.407,76 |
| 95 tot 99 jaar | 920 | 600.993,19 | 2.500 | 3.440.757,20 | 1.684 | 1.718.347,82 |
| 100 jaar en meer | 185 | 107.657,31 | 482 | 629.856,85 | 328 | 315.413,93 |

5.1.3 Zuiver of gemengde loopbaan zelfstandige ~ Mannen en vrouwen

Aantal gerechtigden, overleden in 2021 en maandelijkse uitgave (in €) per leeftijdsgroep, categorie, loopbaan en geslacht

| Leeftijdsgroep | Totaal | | Gehuwd | | | |
|--------------------|---------------|----------------------|-------------------|---------------------|---------------------------|---------------------|
| | Aantal | Bedrag in € | Rust gezinsbedrag | | Rust bedrag alleenstaande | |
| | | | Aantal | Bedrag in € | Aantal | Bedrag in € |
| Totaal | 26.408 | 32.604.097,96 | 3.267 | 5.048.407,91 | 4.310 | 4.280.656,50 |
| minder dan 20 jaar | | | | | | |
| 20 tot 24 jaar | | | | | | |
| 25 tot 29 jaar | | | | | | |
| 30 tot 34 jaar | | | | | | |
| 35 tot 39 jaar | | | | | | |
| 40 tot 44 jaar | | | | | | |
| 45 tot 49 jaar | | | | | | |
| 50 tot 54 jaar | 2 | 2.669,25 | | | | |
| 55 tot 59 jaar | 18 | 22.105,86 | | | | |
| 60 tot 64 jaar | 188 | 251.043,64 | 22 | 37.478,29 | 77 | 100.106,18 |
| 65 tot 69 jaar | 1.722 | 2.025.826,71 | 194 | 305.547,08 | 612 | 676.809,78 |
| 70 tot 74 jaar | 2.500 | 2.949.045,57 | 371 | 595.986,55 | 819 | 838.663,63 |
| 75 tot 79 jaar | 3.037 | 3.553.640,81 | 535 | 823.948,04 | 841 | 807.900,67 |
| 80 tot 84 jaar | 4.071 | 5.007.556,61 | 693 | 1.065.650,56 | 778 | 742.280,15 |
| 85 tot 89 jaar | 5.935 | 7.498.760,66 | 842 | 1.278.967,08 | 739 | 688.538,25 |
| 90 tot 94 jaar | 5.746 | 7.277.646,17 | 489 | 759.304,48 | 370 | 355.627,45 |
| 95 tot 99 jaar | 2.674 | 3.375.799,67 | 111 | 165.255,99 | 72 | 68.750,78 |
| 100 jaar en meer | 515 | 640.003,01 | 10 | 16.269,84 | 2 | 1.979,61 |

Niet gehuwd

| Leeftijdsgroep | Rust bedrag alleenstaande | | Rust en overleving | | Overleving en overgangsuitkering | |
|--------------------|---------------------------|---------------------|--------------------|---------------------|----------------------------------|---------------------|
| | Aantal | Bedrag in € | Aantal | Bedrag in € | Aantal | Bedrag in € |
| Totaal | 8.734 | 9.524.709,97 | 6.998 | 9.926.938,41 | 3.099 | 3.823.385,17 |
| minder dan 20 jaar | | | | | | |
| 20 tot 24 jaar | | | | | | |
| 25 tot 29 jaar | | | | | | |
| 30 tot 34 jaar | | | | | | |
| 35 tot 39 jaar | | | | | | |
| 40 tot 44 jaar | | | | | | |
| 45 tot 49 jaar | | | | | | |
| 50 tot 54 jaar | | | | | 2 | 2.669,25 |
| 55 tot 59 jaar | | | | | 18 | 22.105,86 |
| 60 tot 64 jaar | 58 | 77.558,81 | 2 | 3.426,29 | 29 | 32.474,07 |
| 65 tot 69 jaar | 768 | 837.323,91 | 136 | 195.571,39 | 12 | 10.574,55 |
| 70 tot 74 jaar | 1.019 | 1.093.325,50 | 266 | 391.243,22 | 25 | 29.826,67 |
| 75 tot 79 jaar | 1.087 | 1.132.400,26 | 502 | 711.263,78 | 72 | 78.128,06 |
| 80 tot 84 jaar | 1.361 | 1.490.700,63 | 970 | 1.394.352,17 | 269 | 314.573,10 |
| 85 tot 89 jaar | 1.817 | 2.011.189,03 | 1.880 | 2.699.308,50 | 657 | 820.757,80 |
| 90 tot 94 jaar | 1.727 | 1.908.100,89 | 2.012 | 2.819.019,18 | 1.148 | 1.435.594,17 |
| 95 tot 99 jaar | 762 | 838.563,80 | 1.011 | 1.412.698,18 | 718 | 890.530,92 |
| 100 jaar en meer | 135 | 135.547,14 | 219 | 300.055,70 | 149 | 186.150,72 |

Zuiver of gemengde loopbaan zelfstandige ~ Mannen

Aantal gerechtigden, overleden in 2021 en maandelijks uitgave (in €) per leeftijdsgroep, categorie, loopbaan en geslacht

| Leeftijdsgroep | Totaal | | Gehuwd | | | |
|--------------------|---------------|----------------------|-------------------|---------------------|---------------------------|---------------------|
| | Aantal | Bedrag in € | Rust gezinsbedrag | | Rust bedrag alleenstaande | |
| | | | Aantal | Bedrag in € | Aantal | Bedrag in € |
| Totaal | 12.960 | 16.475.335,60 | 3.262 | 5.040.843,92 | 3.001 | 3.386.717,25 |
| minder dan 20 jaar | | | | | | |
| 20 tot 24 jaar | | | | | | |
| 25 tot 29 jaar | | | | | | |
| 30 tot 34 jaar | | | | | | |
| 35 tot 39 jaar | | | | | | |
| 40 tot 44 jaar | | | | | | |
| 45 tot 49 jaar | | | | | | |
| 50 tot 54 jaar | | | | | | |
| 55 tot 59 jaar | 4 | 3.611,28 | | | | |
| 60 tot 64 jaar | 139 | 192.668,35 | 22 | 37.478,29 | 65 | 85.776,96 |
| 65 tot 69 jaar | 1.255 | 1.534.020,69 | 194 | 305.547,08 | 458 | 547.259,33 |
| 70 tot 74 jaar | 1.669 | 2.114.508,03 | 369 | 592.625,01 | 569 | 669.001,51 |
| 75 tot 79 jaar | 1.877 | 2.364.965,51 | 533 | 820.741,93 | 539 | 611.093,80 |
| 80 tot 84 jaar | 2.279 | 2.919.857,69 | 693 | 1.065.650,56 | 520 | 577.368,04 |
| 85 tot 89 jaar | 2.751 | 3.542.100,76 | 842 | 1.278.967,08 | 507 | 538.283,89 |
| 90 tot 94 jaar | 2.146 | 2.741.788,70 | 488 | 758.308,14 | 279 | 292.509,42 |
| 95 tot 99 jaar | 746 | 946.731,36 | 111 | 165.255,99 | 62 | 63.444,69 |
| 100 jaar en meer | 94 | 115.083,23 | 10 | 16.269,84 | 2 | 1.979,61 |

Niet gehuwd

| Leeftijdsgroep | Rust bedrag alleenstaande | | Rust en overleving | | Overleving en overgangsuitkering | |
|--------------------|---------------------------|---------------------|--------------------|-------------------|----------------------------------|-----------------|
| | Aantal | Bedrag in € | Aantal | Bedrag in € | Aantal | Bedrag in € |
| Totaal | 6.175 | 7.342.870,37 | 513 | 698.110,72 | 9 | 6.793,34 |
| minder dan 20 jaar | | | | | | |
| 20 tot 24 jaar | | | | | | |
| 25 tot 29 jaar | | | | | | |
| 30 tot 34 jaar | | | | | | |
| 35 tot 39 jaar | | | | | | |
| 40 tot 44 jaar | | | | | | |
| 45 tot 49 jaar | | | | | | |
| 50 tot 54 jaar | | | | | | |
| 55 tot 59 jaar | | | | | 4 | 3.611,28 |
| 60 tot 64 jaar | 50 | 65.986,81 | 2 | 3.426,29 | | |
| 65 tot 69 jaar | 572 | 639.186,21 | 31 | 42.028,07 | | |
| 70 tot 74 jaar | 685 | 782.636,10 | 46 | 70.245,41 | | |
| 75 tot 79 jaar | 741 | 848.105,74 | 64 | 85.024,04 | | |
| 80 tot 84 jaar | 984 | 1.166.013,72 | 81 | 110.718,30 | 1 | 107,07 |
| 85 tot 89 jaar | 1.268 | 1.547.667,64 | 132 | 175.263,32 | 2 | 1.918,83 |
| 90 tot 94 jaar | 1.276 | 1.556.531,12 | 101 | 133.283,86 | 2 | 1.156,16 |
| 95 tot 99 jaar | 524 | 648.120,29 | 49 | 69.910,39 | | |
| 100 jaar en meer | 75 | 88.622,74 | 7 | 8.211,04 | | |

Zuiver of gemengde loopbaan zelfstandige ~ Vrouwen

Aantal gerechtigden, overleden in 2021 en maandelijkse uitgave (in €) per leeftijdsgroep, categorie, loopbaan en geslacht

| Leeftijdsgroep | Totaal | | Gehuwd | | | |
|--------------------|---------------|----------------------|-------------------|-----------------|---------------------------|-------------------|
| | Aantal | Bedrag in € | Rust gezinsbedrag | | Rust bedrag alleenstaande | |
| | | | Aantal | Bedrag in € | Aantal | Bedrag in € |
| Totaal | 13.448 | 16.128.762,36 | 5 | 7.563,99 | 1.309 | 893.939,25 |
| minder dan 20 jaar | | | | | | |
| 20 tot 24 jaar | | | | | | |
| 25 tot 29 jaar | | | | | | |
| 30 tot 34 jaar | | | | | | |
| 35 tot 39 jaar | | | | | | |
| 40 tot 44 jaar | | | | | | |
| 45 tot 49 jaar | | | | | | |
| 50 tot 54 jaar | 2 | 2.669,25 | | | | |
| 55 tot 59 jaar | 14 | 18.494,58 | | | | |
| 60 tot 64 jaar | 49 | 58.375,29 | | | 12 | 14.329,22 |
| 65 tot 69 jaar | 467 | 491.806,02 | | | 154 | 129.550,45 |
| 70 tot 74 jaar | 831 | 834.537,54 | 2 | 3.361,54 | 250 | 169.662,12 |
| 75 tot 79 jaar | 1.160 | 1.188.675,30 | 2 | 3.206,11 | 302 | 196.806,87 |
| 80 tot 84 jaar | 1.792 | 2.087.698,92 | | | 258 | 164.912,11 |
| 85 tot 89 jaar | 3.184 | 3.956.659,90 | | | 232 | 150.254,36 |
| 90 tot 94 jaar | 3.600 | 4.535.857,47 | 1 | 996,34 | 91 | 63.118,03 |
| 95 tot 99 jaar | 1.928 | 2.429.068,31 | | | 10 | 5.306,09 |
| 100 jaar en meer | 421 | 524.919,78 | | | | |

Niet gehuwd

| Leeftijdsgroep | Rust bedrag alleenstaande | | Rust en overleving | | Overleving en overgangsuitkering | |
|--------------------|---------------------------|---------------------|--------------------|---------------------|----------------------------------|---------------------|
| | Aantal | Bedrag in € | Aantal | Bedrag in € | Aantal | Bedrag in € |
| Totaal | 2.559 | 2.181.839,60 | 6.485 | 9.228.827,69 | 3.090 | 3.816.591,83 |
| minder dan 20 jaar | | | | | | |
| 20 tot 24 jaar | | | | | | |
| 25 tot 29 jaar | | | | | | |
| 30 tot 34 jaar | | | | | | |
| 35 tot 39 jaar | | | | | | |
| 40 tot 44 jaar | | | | | | |
| 45 tot 49 jaar | | | | | | |
| 50 tot 54 jaar | | | | | 2 | 2.669,25 |
| 55 tot 59 jaar | | | | | 14 | 18.494,58 |
| 60 tot 64 jaar | 8 | 11.572,00 | | | 29 | 32.474,07 |
| 65 tot 69 jaar | 196 | 198.137,70 | 105 | 153.543,32 | 12 | 10.574,55 |
| 70 tot 74 jaar | 334 | 310.689,40 | 220 | 320.997,81 | 25 | 29.826,67 |
| 75 tot 79 jaar | 346 | 284.294,52 | 438 | 626.239,74 | 72 | 78.128,06 |
| 80 tot 84 jaar | 377 | 324.686,91 | 889 | 1.283.633,87 | 268 | 314.466,03 |
| 85 tot 89 jaar | 549 | 463.521,39 | 1.748 | 2.524.045,18 | 655 | 818.838,97 |
| 90 tot 94 jaar | 451 | 351.569,77 | 1.911 | 2.685.735,32 | 1.146 | 1.434.438,01 |
| 95 tot 99 jaar | 238 | 190.443,51 | 962 | 1.342.787,79 | 718 | 890.530,92 |
| 100 jaar en meer | 60 | 46.924,40 | 212 | 291.844,66 | 149 | 186.150,72 |

5.1.4 Zuivere loopbaan werknemer ~ Mannen en vrouwen

Aantal gerechtigden, overleden in 2021 en maandelijkse uitgave (in €) per leeftijdsgroep, categorie, loopbaan en geslacht

| Leeftijdsgroep | Totaal | | Gehuwd | | | |
|--------------------|---------------|----------------------|-------------------|----------------------|---------------------------|----------------------|
| | Aantal | Bedrag in € | Rust gezinsbedrag | | Rust bedrag alleenstaande | |
| | | | Aantal | Bedrag in € | Aantal | Bedrag in € |
| Totaal | 53.953 | 73.076.609,67 | 6.422 | 11.226.571,30 | 12.184 | 14.767.906,83 |
| minder dan 20 jaar | | | | | | |
| 20 tot 24 jaar | | | | | | |
| 25 tot 29 jaar | | | | | | |
| 30 tot 34 jaar | | | | | | |
| 35 tot 39 jaar | | | | | | |
| 40 tot 44 jaar | 1 | 1.361,05 | | | | |
| 45 tot 49 jaar | 6 | 8.287,41 | | | | |
| 50 tot 54 jaar | 15 | 21.017,26 | | | | |
| 55 tot 59 jaar | 48 | 62.872,53 | 2 | 4.674,60 | 1 | 845,01 |
| 60 tot 64 jaar | 790 | 1.197.951,72 | 62 | 131.465,06 | 299 | 448.998,92 |
| 65 tot 69 jaar | 4.382 | 6.176.013,45 | 485 | 915.575,18 | 1.614 | 2.173.642,64 |
| 70 tot 74 jaar | 6.327 | 8.949.436,50 | 768 | 1.479.918,82 | 2.360 | 3.103.307,03 |
| 75 tot 79 jaar | 7.429 | 10.412.206,56 | 1.184 | 2.145.680,27 | 2.489 | 3.178.414,16 |
| 80 tot 84 jaar | 9.434 | 12.833.806,87 | 1.488 | 2.547.484,51 | 2.352 | 2.688.924,64 |
| 85 tot 89 jaar | 11.431 | 15.457.970,03 | 1.495 | 2.509.924,36 | 1.945 | 2.094.828,34 |
| 90 tot 94 jaar | 9.545 | 12.391.760,83 | 775 | 1.250.589,07 | 936 | 914.484,00 |
| 95 tot 99 jaar | 3.897 | 4.831.492,00 | 154 | 231.778,70 | 170 | 152.963,62 |
| 100 jaar en meer | 648 | 732.433,46 | 9 | 9.480,73 | 18 | 11.498,47 |

Niet gehuwd

| Leeftijdsgroep | Rust bedrag alleenstaande | | Rust en overleving | | Overleving en overgangsuitkering | |
|--------------------|---------------------------|----------------------|--------------------|----------------------|----------------------------------|---------------------|
| | Aantal | Bedrag in € | Aantal | Bedrag in € | Aantal | Bedrag in € |
| Totaal | 17.397 | 22.446.659,52 | 11.452 | 17.961.010,87 | 6.498 | 6.674.461,15 |
| minder dan 20 jaar | | | | | | |
| 20 tot 24 jaar | | | | | | |
| 25 tot 29 jaar | | | | | | |
| 30 tot 34 jaar | | | | | | |
| 35 tot 39 jaar | | | | | | |
| 40 tot 44 jaar | | | | | 1 | 1.361,05 |
| 45 tot 49 jaar | | | | | 6 | 8.287,41 |
| 50 tot 54 jaar | | | | | 15 | 21.017,26 |
| 55 tot 59 jaar | 1 | 1.684,31 | | | 44 | 55.668,61 |
| 60 tot 64 jaar | 271 | 405.380,47 | 9 | 16.726,03 | 149 | 195.381,24 |
| 65 tot 69 jaar | 1.903 | 2.509.054,79 | 296 | 490.916,54 | 84 | 86.824,30 |
| 70 tot 74 jaar | 2.450 | 3.235.869,16 | 599 | 989.623,93 | 150 | 140.717,56 |
| 75 tot 79 jaar | 2.461 | 3.202.658,46 | 995 | 1.609.367,64 | 300 | 276.086,03 |
| 80 tot 84 jaar | 2.937 | 3.865.536,13 | 1.815 | 2.879.042,55 | 842 | 852.819,04 |
| 85 tot 89 jaar | 3.434 | 4.487.080,17 | 3.010 | 4.767.805,20 | 1.547 | 1.598.331,96 |
| 90 tot 94 jaar | 2.694 | 3.346.357,19 | 3.063 | 4.742.751,87 | 2.077 | 2.137.578,70 |
| 95 tot 99 jaar | 1.075 | 1.215.585,49 | 1.423 | 2.124.141,26 | 1.075 | 1.107.022,93 |
| 100 jaar en meer | 171 | 177.453,35 | 242 | 340.635,85 | 208 | 193.365,06 |

Zuivere loopbaan werknemer ~ Mannen

Aantal gerechtigden, overleden in 2021 en maandelijkse uitgave (in €) per leeftijdsgroep, categorie, loopbaan en geslacht

| Leeftijdsgroep | Totaal | | Gehuwd | | | |
|--------------------|---------------|----------------------|-------------------|----------------------|---------------------------|----------------------|
| | Aantal | Bedrag in € | Rust gezinsbedrag | | Rust bedrag alleenstaande | |
| | | | Aantal | Bedrag in € | Aantal | Bedrag in € |
| Totaal | 27.894 | 40.948.147,69 | 6.402 | 11.206.463,85 | 8.103 | 10.935.234,76 |
| minder dan 20 jaar | | | | | | |
| 20 tot 24 jaar | | | | | | |
| 25 tot 29 jaar | | | | | | |
| 30 tot 34 jaar | | | | | | |
| 35 tot 39 jaar | | | | | | |
| 40 tot 44 jaar | | | | | | |
| 45 tot 49 jaar | 1 | 1.361,05 | | | | |
| 50 tot 54 jaar | 1 | 78,41 | | | | |
| 55 tot 59 jaar | 12 | 14.743,37 | 2 | 4.674,60 | | |
| 60 tot 64 jaar | 451 | 735.398,86 | 59 | 127.886,25 | 177 | 281.604,32 |
| 65 tot 69 jaar | 2.737 | 4.160.371,63 | 476 | 908.125,88 | 955 | 1.444.681,30 |
| 70 tot 74 jaar | 4.075 | 6.237.869,81 | 764 | 1.475.556,90 | 1.545 | 2.267.753,62 |
| 75 tot 79 jaar | 4.732 | 7.158.516,05 | 1.181 | 2.142.652,86 | 1.717 | 2.424.569,22 |
| 80 tot 84 jaar | 5.462 | 7.979.932,62 | 1.488 | 2.547.484,51 | 1.600 | 2.057.179,49 |
| 85 tot 89 jaar | 5.620 | 8.115.971,96 | 1.494 | 2.508.234,35 | 1.324 | 1.596.243,37 |
| 90 tot 94 jaar | 3.618 | 5.024.659,15 | 775 | 1.250.589,07 | 649 | 734.209,58 |
| 95 tot 99 jaar | 1.049 | 1.358.975,95 | 154 | 231.778,70 | 122 | 119.912,12 |
| 100 jaar en meer | 136 | 160.268,83 | 9 | 9.480,73 | 14 | 9.081,74 |

Niet gehuwd

| Leeftijdsgroep | Rust bedrag alleenstaande | | Rust en overleving | | Overleving en overgangsuitkering | |
|--------------------|---------------------------|----------------------|--------------------|---------------------|----------------------------------|------------------|
| | Aantal | Bedrag in € | Aantal | Bedrag in € | Aantal | Bedrag in € |
| Totaal | 12.371 | 17.374.866,66 | 948 | 1.391.454,94 | 70 | 40.127,48 |
| minder dan 20 jaar | | | | | | |
| 20 tot 24 jaar | | | | | | |
| 25 tot 29 jaar | | | | | | |
| 30 tot 34 jaar | | | | | | |
| 35 tot 39 jaar | | | | | | |
| 40 tot 44 jaar | | | | | | |
| 45 tot 49 jaar | | | | | 1 | 1.361,05 |
| 50 tot 54 jaar | | | | | 1 | 78,41 |
| 55 tot 59 jaar | 1 | 1.684,31 | | | 9 | 8.384,46 |
| 60 tot 64 jaar | 200 | 306.570,02 | 5 | 7.686,32 | 10 | 11.651,95 |
| 65 tot 69 jaar | 1.256 | 1.737.603,19 | 43 | 64.268,52 | 7 | 5.692,74 |
| 70 tot 74 jaar | 1.669 | 2.353.724,11 | 91 | 138.802,24 | 6 | 2.032,94 |
| 75 tot 79 jaar | 1.712 | 2.408.930,91 | 115 | 178.665,67 | 7 | 3.697,39 |
| 80 tot 84 jaar | 2.190 | 3.116.461,69 | 172 | 256.113,82 | 12 | 2.693,11 |
| 85 tot 89 jaar | 2.564 | 3.675.671,18 | 229 | 333.428,71 | 9 | 2.394,35 |
| 90 tot 94 jaar | 1.969 | 2.730.641,96 | 220 | 307.163,76 | 5 | 2.054,78 |
| 95 tot 99 jaar | 709 | 916.928,02 | 62 | 90.291,93 | 2 | 65,18 |
| 100 jaar en meer | 101 | 126.651,27 | 11 | 15.033,97 | 1 | 21,12 |

Zuivere loopbaan werknemer ~ Vrouwen

Aantal gerechtigden, overleden in 2021 en maandelijkse uitgave (in €) per leeftijdsgroep, categorie, loopbaan en geslacht

| Leeftijdsgroep | Totaal | | Gehuwd | | | |
|--------------------|---------------|----------------------|-------------------|------------------|---------------------------|---------------------|
| | Aantal | Bedrag in € | Rust gezinsbedrag | | Rust bedrag alleenstaande | |
| | | | Aantal | Bedrag in € | Aantal | Bedrag in € |
| Totaal | 26.059 | 32.128.461,98 | 20 | 20.107,45 | 4.081 | 3.832.672,07 |
| minder dan 20 jaar | | | | | | |
| 20 tot 24 jaar | | | | | | |
| 25 tot 29 jaar | | | | | | |
| 30 tot 34 jaar | | | | | | |
| 35 tot 39 jaar | | | | | | |
| 40 tot 44 jaar | 1 | 1.361,05 | | | | |
| 45 tot 49 jaar | 5 | 6.926,36 | | | | |
| 50 tot 54 jaar | 14 | 20.938,85 | | | | |
| 55 tot 59 jaar | 36 | 48.129,16 | | | 1 | 845,01 |
| 60 tot 64 jaar | 339 | 462.552,86 | 3 | 3.578,81 | 122 | 167.394,60 |
| 65 tot 69 jaar | 1.645 | 2.015.641,82 | 9 | 7.449,30 | 659 | 728.961,34 |
| 70 tot 74 jaar | 2.252 | 2.711.566,69 | 4 | 4.361,92 | 815 | 835.553,41 |
| 75 tot 79 jaar | 2.697 | 3.253.690,51 | 3 | 3.027,41 | 772 | 753.844,94 |
| 80 tot 84 jaar | 3.972 | 4.853.874,25 | | | 752 | 631.745,15 |
| 85 tot 89 jaar | 5.811 | 7.341.998,07 | 1 | 1.690,01 | 621 | 498.584,97 |
| 90 tot 94 jaar | 5.927 | 7.367.101,68 | | | 287 | 180.274,42 |
| 95 tot 99 jaar | 2.848 | 3.472.516,05 | | | 48 | 33.051,50 |
| 100 jaar en meer | 512 | 572.164,63 | | | 4 | 2.416,73 |

Niet gehuwd

| Leeftijdsgroep | Rust bedrag alleenstaande | | Rust en overleving | | Overleving en overgangsuitkering | |
|--------------------|---------------------------|---------------------|--------------------|----------------------|----------------------------------|---------------------|
| | Aantal | Bedrag in € | Aantal | Bedrag in € | Aantal | Bedrag in € |
| Totaal | 5.026 | 5.071.792,86 | 10.504 | 16.569.555,93 | 6.428 | 6.634.333,67 |
| minder dan 20 jaar | | | | | | |
| 20 tot 24 jaar | | | | | | |
| 25 tot 29 jaar | | | | | | |
| 30 tot 34 jaar | | | | | | |
| 35 tot 39 jaar | | | | | | |
| 40 tot 44 jaar | | | | | 1 | 1.361,05 |
| 45 tot 49 jaar | | | | | 5 | 6.926,36 |
| 50 tot 54 jaar | | | | | 14 | 20.938,85 |
| 55 tot 59 jaar | | | | | 35 | 47.284,15 |
| 60 tot 64 jaar | 71 | 98.810,45 | 4 | 9.039,71 | 139 | 183.729,29 |
| 65 tot 69 jaar | 647 | 771.451,60 | 253 | 426.648,02 | 77 | 81.131,56 |
| 70 tot 74 jaar | 781 | 882.145,05 | 508 | 850.821,69 | 144 | 138.684,62 |
| 75 tot 79 jaar | 749 | 793.727,55 | 880 | 1.430.701,97 | 293 | 272.388,64 |
| 80 tot 84 jaar | 747 | 749.074,44 | 1.643 | 2.622.928,73 | 830 | 850.125,93 |
| 85 tot 89 jaar | 870 | 811.408,99 | 2.781 | 4.434.376,49 | 1.538 | 1.595.937,61 |
| 90 tot 94 jaar | 725 | 615.715,23 | 2.843 | 4.435.588,11 | 2.072 | 2.135.523,92 |
| 95 tot 99 jaar | 366 | 298.657,47 | 1.361 | 2.033.849,33 | 1.073 | 1.106.957,75 |
| 100 jaar en meer | 70 | 50.802,08 | 231 | 325.601,88 | 207 | 193.343,94 |

5.1.5 Gemengde loopbaan werknemer en zelfstandige ~ Mannen en vrouwen

Aantal gerechtigden, overleden in 2021 en maandelijkse uitgave (in €) per leeftijdsgroep, categorie, loopbaan en geslacht

| Leeftijdsgroep | Totaal | | Gehuwd | | | |
|--------------------|---------------|----------------------|-------------------|---------------------|---------------------------|---------------------|
| | Aantal | Bedrag in € | Rust gezinsbedrag | | Rust bedrag alleenstaande | |
| | | | Aantal | Bedrag in € | Aantal | Bedrag in € |
| Totaal | 18.653 | 24.923.284,83 | 2.152 | 3.502.273,89 | 3.100 | 3.560.426,12 |
| minder dan 20 jaar | | | | | | |
| 20 tot 24 jaar | | | | | | |
| 25 tot 29 jaar | | | | | | |
| 30 tot 34 jaar | | | | | | |
| 35 tot 39 jaar | | | | | | |
| 40 tot 44 jaar | | | | | | |
| 45 tot 49 jaar | | | | | | |
| 50 tot 54 jaar | 1 | 1.308,20 | | | | |
| 55 tot 59 jaar | 15 | 18.590,72 | | | | |
| 60 tot 64 jaar | 166 | 231.138,98 | 20 | 33.890,15 | 66 | 89.842,59 |
| 65 tot 69 jaar | 1.390 | 1.768.426,38 | 156 | 259.763,29 | 474 | 579.479,89 |
| 70 tot 74 jaar | 1.996 | 2.550.159,90 | 290 | 484.051,87 | 623 | 728.983,36 |
| 75 tot 79 jaar | 2.318 | 2.975.307,79 | 401 | 643.535,38 | 615 | 690.990,80 |
| 80 tot 84 jaar | 2.916 | 3.887.811,44 | 447 | 724.389,55 | 527 | 597.307,61 |
| 85 tot 89 jaar | 4.037 | 5.532.081,31 | 509 | 820.855,03 | 506 | 555.044,87 |
| 90 tot 94 jaar | 3.747 | 5.150.610,74 | 271 | 443.583,17 | 243 | 268.804,67 |
| 95 tot 99 jaar | 1.732 | 2.359.318,46 | 51 | 80.162,48 | 46 | 49.972,33 |
| 100 jaar en meer | 335 | 448.530,91 | 7 | 12.042,97 | | |

Niet gehuwd

| Leeftijdsgroep | Rust bedrag alleenstaande | | Rust en overleving | | Overleving en overgangsuitkering | |
|--------------------|---------------------------|---------------------|--------------------|---------------------|----------------------------------|---------------------|
| | Aantal | Bedrag in € | Aantal | Bedrag in € | Aantal | Bedrag in € |
| Totaal | 5.794 | 6.904.415,11 | 5.995 | 8.839.494,93 | 1.612 | 2.116.674,78 |
| minder dan 20 jaar | | | | | | |
| 20 tot 24 jaar | | | | | | |
| 25 tot 29 jaar | | | | | | |
| 30 tot 34 jaar | | | | | | |
| 35 tot 39 jaar | | | | | | |
| 40 tot 44 jaar | | | | | | |
| 45 tot 49 jaar | | | | | | |
| 50 tot 54 jaar | | | | | 1 | 1.308,20 |
| 55 tot 59 jaar | | | | | 15 | 18.590,72 |
| 60 tot 64 jaar | 51 | 72.758,08 | 2 | 3.426,29 | 27 | 31.221,87 |
| 65 tot 69 jaar | 625 | 734.440,84 | 129 | 188.062,23 | 6 | 6.680,13 |
| 70 tot 74 jaar | 820 | 942.803,95 | 245 | 372.188,92 | 18 | 22.131,80 |
| 75 tot 79 jaar | 805 | 917.926,29 | 449 | 663.289,19 | 48 | 59.566,13 |
| 80 tot 84 jaar | 931 | 1.097.136,19 | 864 | 1.279.594,92 | 147 | 189.383,17 |
| 85 tot 89 jaar | 1.110 | 1.357.528,75 | 1.586 | 2.365.487,85 | 326 | 433.164,81 |
| 90 tot 94 jaar | 987 | 1.222.117,32 | 1.666 | 2.449.000,47 | 580 | 767.105,11 |
| 95 tot 99 jaar | 394 | 480.431,00 | 874 | 1.262.679,89 | 367 | 486.072,76 |
| 100 jaar en meer | 71 | 79.272,69 | 180 | 255.765,17 | 77 | 101.450,08 |

Gemengde loopbaan werknemer en zelfstandige ~ Mannen

Aantal gerechtigden, overleden in 2021 en maandelijks uitgave (in €) per leeftijdsgroep, categorie, loopbaan en geslacht

| Leeftijdsgroep | Totaal | | Gehuwd | | | |
|--------------------|---------------|----------------------|-------------------|---------------------|---------------------------|---------------------|
| | Aantal | Bedrag in € | Rust gezinsbedrag | | Rust bedrag alleenstaande | |
| | | | Aantal | Bedrag in € | Aantal | Bedrag in € |
| Totaal | 9.105 | 12.363.228,95 | 2.148 | 3.495.778,65 | 2.254 | 2.825.018,06 |
| minder dan 20 jaar | | | | | | |
| 20 tot 24 jaar | | | | | | |
| 25 tot 29 jaar | | | | | | |
| 30 tot 34 jaar | | | | | | |
| 35 tot 39 jaar | | | | | | |
| 40 tot 44 jaar | | | | | | |
| 45 tot 49 jaar | | | | | | |
| 50 tot 54 jaar | | | | | | |
| 55 tot 59 jaar | 4 | 3.611,28 | | | | |
| 60 tot 64 jaar | 120 | 174.135,13 | 20 | 33.890,15 | 54 | 75.513,37 |
| 65 tot 69 jaar | 996 | 1.317.584,05 | 156 | 259.763,29 | 349 | 461.914,53 |
| 70 tot 74 jaar | 1.335 | 1.798.116,31 | 288 | 480.690,33 | 450 | 573.233,89 |
| 75 tot 79 jaar | 1.429 | 1.928.829,44 | 400 | 641.398,02 | 422 | 527.609,66 |
| 80 tot 84 jaar | 1.586 | 2.163.271,67 | 447 | 724.389,55 | 386 | 477.192,83 |
| 85 tot 89 jaar | 1.794 | 2.486.972,62 | 509 | 820.855,03 | 361 | 440.122,40 |
| 90 tot 94 jaar | 1.342 | 1.829.296,73 | 270 | 442.586,83 | 193 | 223.321,93 |
| 95 tot 99 jaar | 444 | 589.757,33 | 51 | 80.162,48 | 39 | 46.109,45 |
| 100 jaar en meer | 55 | 71.654,39 | 7 | 12.042,97 | | |

Niet gehuwd

| Leeftijdsgroep | Rust bedrag alleenstaande | | Rust en overleving | | Overleving en overgangsuitkering | |
|--------------------|---------------------------|---------------------|--------------------|-------------------|----------------------------------|-----------------|
| | Aantal | Bedrag in € | Aantal | Bedrag in € | Aantal | Bedrag in € |
| Totaal | 4.230 | 5.382.250,01 | 469 | 656.570,95 | 4 | 3.611,28 |
| minder dan 20 jaar | | | | | | |
| 20 tot 24 jaar | | | | | | |
| 25 tot 29 jaar | | | | | | |
| 30 tot 34 jaar | | | | | | |
| 35 tot 39 jaar | | | | | | |
| 40 tot 44 jaar | | | | | | |
| 45 tot 49 jaar | | | | | | |
| 50 tot 54 jaar | | | | | | |
| 55 tot 59 jaar | | | | | 4 | 3.611,28 |
| 60 tot 64 jaar | 44 | 61.305,32 | 2 | 3.426,29 | | |
| 65 tot 69 jaar | 461 | 554.936,38 | 30 | 40.969,85 | | |
| 70 tot 74 jaar | 553 | 675.794,63 | 44 | 68.397,46 | | |
| 75 tot 79 jaar | 551 | 679.139,82 | 56 | 80.681,94 | | |
| 80 tot 84 jaar | 678 | 858.046,50 | 75 | 103.642,79 | | |
| 85 tot 89 jaar | 806 | 1.066.659,04 | 118 | 159.336,15 | | |
| 90 tot 94 jaar | 789 | 1.038.427,99 | 90 | 124.959,98 | | |
| 95 tot 99 jaar | 307 | 396.539,95 | 47 | 66.945,45 | | |
| 100 jaar en meer | 41 | 51.400,38 | 7 | 8.211,04 | | |

Gemengde loopbaan werknemer en zelfstandige ~ Vrouwen

Aantal gerechtigden, overleden in 2021 en maandelijkse uitgave (in €) per leeftijdsgroep, categorie, loopbaan en geslacht

| Leeftijdsgroep | Totaal | | Gehuwd | | | |
|--------------------|---------------|----------------------|-------------------|-----------------|---------------------------|-------------------|
| | Aantal | Bedrag in € | Rust gezinsbedrag | | Rust bedrag alleenstaande | |
| | | | Aantal | Bedrag in € | Aantal | Bedrag in € |
| Totaal | 9.548 | 12.560.055,88 | 4 | 6.495,24 | 846 | 735.408,06 |
| minder dan 20 jaar | | | | | | |
| 20 tot 24 jaar | | | | | | |
| 25 tot 29 jaar | | | | | | |
| 30 tot 34 jaar | | | | | | |
| 35 tot 39 jaar | | | | | | |
| 40 tot 44 jaar | | | | | | |
| 45 tot 49 jaar | | | | | | |
| 50 tot 54 jaar | 1 | 1.308,20 | | | | |
| 55 tot 59 jaar | 11 | 14.979,44 | | | | |
| 60 tot 64 jaar | 46 | 57.003,85 | | | 12 | 14.329,22 |
| 65 tot 69 jaar | 394 | 450.842,33 | | | 125 | 117.565,36 |
| 70 tot 74 jaar | 661 | 752.043,59 | 2 | 3.361,54 | 173 | 155.749,47 |
| 75 tot 79 jaar | 889 | 1.046.478,35 | 1 | 2.137,36 | 193 | 163.381,14 |
| 80 tot 84 jaar | 1.330 | 1.724.539,77 | | | 141 | 120.114,78 |
| 85 tot 89 jaar | 2.243 | 3.045.108,69 | | | 145 | 114.922,47 |
| 90 tot 94 jaar | 2.405 | 3.321.314,01 | 1 | 996,34 | 50 | 45.482,74 |
| 95 tot 99 jaar | 1.288 | 1.769.561,13 | | | 7 | 3.862,88 |
| 100 jaar en meer | 280 | 376.876,52 | | | | |

Niet gehuwd

| Leeftijdsgroep | Rust bedrag alleenstaande | | Rust en overleving | | Overleving en overgangsuitkering | |
|--------------------|---------------------------|---------------------|--------------------|---------------------|----------------------------------|---------------------|
| | Aantal | Bedrag in € | Aantal | Bedrag in € | Aantal | Bedrag in € |
| Totaal | 1.564 | 1.522.165,10 | 5.526 | 8.182.923,98 | 1.608 | 2.113.063,50 |
| minder dan 20 jaar | | | | | | |
| 20 tot 24 jaar | | | | | | |
| 25 tot 29 jaar | | | | | | |
| 30 tot 34 jaar | | | | | | |
| 35 tot 39 jaar | | | | | | |
| 40 tot 44 jaar | | | | | | |
| 45 tot 49 jaar | | | | | | |
| 50 tot 54 jaar | | | | | 1 | 1.308,20 |
| 55 tot 59 jaar | | | | | 11 | 14.979,44 |
| 60 tot 64 jaar | 7 | 11.452,76 | | | 27 | 31.221,87 |
| 65 tot 69 jaar | 164 | 179.504,46 | 99 | 147.092,38 | 6 | 6.680,13 |
| 70 tot 74 jaar | 267 | 267.009,32 | 201 | 303.791,46 | 18 | 22.131,80 |
| 75 tot 79 jaar | 254 | 238.786,47 | 393 | 582.607,25 | 48 | 59.566,13 |
| 80 tot 84 jaar | 253 | 239.089,69 | 789 | 1.175.952,13 | 147 | 189.383,17 |
| 85 tot 89 jaar | 304 | 290.869,71 | 1.468 | 2.206.151,70 | 326 | 433.164,81 |
| 90 tot 94 jaar | 198 | 183.689,33 | 1.576 | 2.324.040,49 | 580 | 767.105,11 |
| 95 tot 99 jaar | 87 | 83.891,05 | 827 | 1.195.734,44 | 367 | 486.072,76 |
| 100 jaar en meer | 30 | 27.872,31 | 173 | 247.554,13 | 77 | 101.450,08 |

5.1.6 Gemengde loopbaan werknemer en ambtenaar ~ Mannen en vrouwen

Aantal gerechtigden, overleden in 2021 en maandelijkse uitgave (in €) per leeftijdsgroep, categorie, loopbaan en geslacht

| Leeftijdsgroep | Totaal | | Gehuwd | | | |
|--------------------|---------------|---------------------|-------------------|-------------------|---------------------------|-------------------|
| | Aantal | Bedrag in € | Rust gezinsbedrag | | Rust bedrag alleenstaande | |
| | | | Aantal | Bedrag in € | Aantal | Bedrag in € |
| Totaal | 12.176 | 5.921.339,55 | 562 | 441.912,95 | 2.533 | 718.543,57 |
| minder dan 20 jaar | | | | | | |
| 20 tot 24 jaar | | | | | | |
| 25 tot 29 jaar | | | | | | |
| 30 tot 34 jaar | | | | | | |
| 35 tot 39 jaar | | | | | | |
| 40 tot 44 jaar | | | | | | |
| 45 tot 49 jaar | | | | | | |
| 50 tot 54 jaar | | | | | | |
| 55 tot 59 jaar | 11 | 5.713,99 | | | | |
| 60 tot 64 jaar | 164 | 80.198,20 | 10 | 11.628,50 | 62 | 20.072,17 |
| 65 tot 69 jaar | 1.036 | 341.588,46 | 53 | 24.285,48 | 369 | 98.221,95 |
| 70 tot 74 jaar | 1.461 | 556.753,48 | 74 | 60.523,78 | 563 | 120.417,99 |
| 75 tot 79 jaar | 1.463 | 671.242,23 | 82 | 72.863,79 | 474 | 129.503,64 |
| 80 tot 84 jaar | 1.771 | 934.342,72 | 100 | 72.601,29 | 426 | 138.336,13 |
| 85 tot 89 jaar | 2.552 | 1.363.260,37 | 144 | 99.652,86 | 403 | 123.184,73 |
| 90 tot 94 jaar | 2.363 | 1.277.479,28 | 78 | 81.080,88 | 193 | 70.305,93 |
| 95 tot 99 jaar | 1.144 | 591.178,61 | 18 | 15.069,41 | 40 | 16.893,91 |
| 100 jaar en meer | 211 | 99.582,21 | 3 | 4.206,96 | 3 | 1.607,12 |

Niet gehuwd

| Leeftijdsgroep | Rust bedrag alleenstaande | | Rust en overleving | | Overleving en overgangsuitkering | |
|--------------------|---------------------------|---------------------|--------------------|---------------------|----------------------------------|-------------------|
| | Aantal | Bedrag in € | Aantal | Bedrag in € | Aantal | Bedrag in € |
| Totaal | 6.636 | 3.270.504,63 | 1.554 | 1.079.202,31 | 891 | 411.176,09 |
| minder dan 20 jaar | | | | | | |
| 20 tot 24 jaar | | | | | | |
| 25 tot 29 jaar | | | | | | |
| 30 tot 34 jaar | | | | | | |
| 35 tot 39 jaar | | | | | | |
| 40 tot 44 jaar | | | | | | |
| 45 tot 49 jaar | | | | | | |
| 50 tot 54 jaar | | | | | | |
| 55 tot 59 jaar | | | | | 11 | 5.713,99 |
| 60 tot 64 jaar | 75 | 40.890,87 | 2 | 2.064,95 | 15 | 5.541,71 |
| 65 tot 69 jaar | 566 | 181.939,18 | 39 | 32.546,59 | 9 | 4.595,26 |
| 70 tot 74 jaar | 742 | 310.589,32 | 69 | 55.872,23 | 13 | 9.350,16 |
| 75 tot 79 jaar | 768 | 372.848,09 | 110 | 77.326,60 | 29 | 18.700,11 |
| 80 tot 84 jaar | 966 | 557.889,98 | 203 | 128.485,72 | 76 | 37.029,60 |
| 85 tot 89 jaar | 1.421 | 764.132,20 | 397 | 287.805,85 | 187 | 88.484,73 |
| 90 tot 94 jaar | 1.366 | 702.694,57 | 425 | 293.590,41 | 301 | 129.807,49 |
| 95 tot 99 jaar | 623 | 296.385,54 | 252 | 165.346,60 | 211 | 97.483,15 |
| 100 jaar en meer | 109 | 43.134,88 | 57 | 36.163,36 | 39 | 14.469,89 |

Gemengde loopbaan werknemer en ambtenaar ~ Mannen

Aantal gerechtigden, overleden in 2021 en maandelijkse uitgave (in €) per leeftijdsgroep, categorie, loopbaan en geslacht

| Leeftijdsgroep | Totaal | | Gehuwd | | | |
|--------------------|---------------|---------------------|-------------------|-------------------|---------------------------|-------------------|
| | Aantal | Bedrag in € | Rust gezinsbedrag | | Rust bedrag alleenstaande | |
| | | | Aantal | Bedrag in € | Aantal | Bedrag in € |
| Totaal | 6.030 | 2.747.804,40 | 561 | 441.681,39 | 2.041 | 622.297,23 |
| minder dan 20 jaar | | | | | | |
| 20 tot 24 jaar | | | | | | |
| 25 tot 29 jaar | | | | | | |
| 30 tot 34 jaar | | | | | | |
| 35 tot 39 jaar | | | | | | |
| 40 tot 44 jaar | | | | | | |
| 45 tot 49 jaar | | | | | | |
| 50 tot 54 jaar | | | | | | |
| 55 tot 59 jaar | 2 | 841,13 | | | | |
| 60 tot 64 jaar | 109 | 58.904,55 | 10 | 11.628,50 | 45 | 16.750,46 |
| 65 tot 69 jaar | 664 | 212.059,36 | 52 | 24.053,92 | 259 | 80.962,16 |
| 70 tot 74 jaar | 957 | 311.875,68 | 74 | 60.523,78 | 433 | 92.652,71 |
| 75 tot 79 jaar | 922 | 382.182,15 | 82 | 72.863,79 | 391 | 113.688,33 |
| 80 tot 84 jaar | 988 | 497.093,10 | 100 | 72.601,29 | 359 | 126.780,65 |
| 85 tot 89 jaar | 1.228 | 634.202,80 | 144 | 99.652,86 | 341 | 107.941,82 |
| 90 tot 94 jaar | 847 | 474.649,18 | 78 | 81.080,88 | 173 | 65.435,47 |
| 95 tot 99 jaar | 277 | 152.229,29 | 18 | 15.069,41 | 38 | 16.643,23 |
| 100 jaar en meer | 36 | 23.767,16 | 3 | 4.206,96 | 2 | 1.442,40 |

Niet gehuwd

| Leeftijdsgroep | Rust bedrag alleenstaande | | Rust en overleving | | Overleving en overgangsuitkering | |
|--------------------|---------------------------|---------------------|--------------------|------------------|----------------------------------|-----------------|
| | Aantal | Bedrag in € | Aantal | Bedrag in € | Aantal | Bedrag in € |
| Totaal | 3.349 | 1.632.407,56 | 64 | 48.684,45 | 15 | 2.733,77 |
| minder dan 20 jaar | | | | | | |
| 20 tot 24 jaar | | | | | | |
| 25 tot 29 jaar | | | | | | |
| 30 tot 34 jaar | | | | | | |
| 35 tot 39 jaar | | | | | | |
| 40 tot 44 jaar | | | | | | |
| 45 tot 49 jaar | | | | | | |
| 50 tot 54 jaar | | | | | | |
| 55 tot 59 jaar | | | | | 2 | 841,13 |
| 60 tot 64 jaar | 52 | 28.578,36 | 1 | 1.269,49 | 1 | 677,74 |
| 65 tot 69 jaar | 347 | 102.157,32 | 6 | 4.885,96 | | |
| 70 tot 74 jaar | 443 | 155.164,76 | 6 | 3.214,81 | 1 | 319,62 |
| 75 tot 79 jaar | 440 | 190.676,04 | 8 | 4.932,46 | 1 | 21,53 |
| 80 tot 84 jaar | 522 | 293.896,60 | 6 | 3.800,17 | 1 | 14,39 |
| 85 tot 89 jaar | 713 | 404.297,61 | 25 | 21.548,05 | 5 | 762,46 |
| 90 tot 94 jaar | 582 | 321.922,92 | 10 | 6.113,01 | 4 | 96,90 |
| 95 tot 99 jaar | 219 | 117.596,15 | 2 | 2.920,50 | | |
| 100 jaar en meer | 31 | 18.117,80 | | | | |

Gemengde loopbaan werknemer en ambtenaar ~ Vrouwen

Aantal gerechtigden, overleden in 2021 en maandelijkse uitgave (in €) per leeftijdsgroep, categorie, loopbaan en geslacht

| Leeftijdsgroep | Totaal | | Gehuwd | | | |
|--------------------|---------------|---------------------|-------------------|---------------|---------------------------|------------------|
| | Aantal | Bedrag in € | Rust gezinsbedrag | | Rust bedrag alleenstaande | |
| | | | Aantal | Bedrag in € | Aantal | Bedrag in € |
| Totaal | 6.146 | 3.173.535,15 | 1 | 231,56 | 492 | 96.246,34 |
| minder dan 20 jaar | | | | | | |
| 20 tot 24 jaar | | | | | | |
| 25 tot 29 jaar | | | | | | |
| 30 tot 34 jaar | | | | | | |
| 35 tot 39 jaar | | | | | | |
| 40 tot 44 jaar | | | | | | |
| 45 tot 49 jaar | | | | | | |
| 50 tot 54 jaar | | | | | | |
| 55 tot 59 jaar | 9 | 4.872,86 | | | | |
| 60 tot 64 jaar | 55 | 21.293,65 | | | 17 | 3.321,71 |
| 65 tot 69 jaar | 372 | 129.529,10 | 1 | 231,56 | 110 | 17.259,79 |
| 70 tot 74 jaar | 504 | 244.877,80 | | | 130 | 27.765,28 |
| 75 tot 79 jaar | 541 | 289.060,08 | | | 83 | 15.815,31 |
| 80 tot 84 jaar | 783 | 437.249,62 | | | 67 | 11.555,48 |
| 85 tot 89 jaar | 1.324 | 729.057,57 | | | 62 | 15.242,91 |
| 90 tot 94 jaar | 1.516 | 802.830,10 | | | 20 | 4.870,46 |
| 95 tot 99 jaar | 867 | 438.949,32 | | | 2 | 250,68 |
| 100 jaar en meer | 175 | 75.815,05 | | | 1 | 164,72 |

Niet gehuwd

| Leeftijdsgroep | Rust bedrag alleenstaande | | Rust en overleving | | Overleving en overgangsuitkering | |
|--------------------|---------------------------|---------------------|--------------------|---------------------|----------------------------------|-------------------|
| | Aantal | Bedrag in € | Aantal | Bedrag in € | Aantal | Bedrag in € |
| Totaal | 3.287 | 1.638.097,07 | 1.490 | 1.030.517,86 | 876 | 408.442,32 |
| minder dan 20 jaar | | | | | | |
| 20 tot 24 jaar | | | | | | |
| 25 tot 29 jaar | | | | | | |
| 30 tot 34 jaar | | | | | | |
| 35 tot 39 jaar | | | | | | |
| 40 tot 44 jaar | | | | | | |
| 45 tot 49 jaar | | | | | | |
| 50 tot 54 jaar | | | | | | |
| 55 tot 59 jaar | | | | | 9 | 4.872,86 |
| 60 tot 64 jaar | 23 | 12.312,51 | 1 | 795,46 | 14 | 4.863,97 |
| 65 tot 69 jaar | 219 | 79.781,86 | 33 | 27.660,63 | 9 | 4.595,26 |
| 70 tot 74 jaar | 299 | 155.424,56 | 63 | 52.657,42 | 12 | 9.030,54 |
| 75 tot 79 jaar | 328 | 182.172,05 | 102 | 72.394,14 | 28 | 18.678,58 |
| 80 tot 84 jaar | 444 | 263.993,38 | 197 | 124.685,55 | 75 | 37.015,21 |
| 85 tot 89 jaar | 708 | 359.834,59 | 372 | 266.257,80 | 182 | 87.722,27 |
| 90 tot 94 jaar | 784 | 380.771,65 | 415 | 287.477,40 | 297 | 129.710,59 |
| 95 tot 99 jaar | 404 | 178.789,39 | 250 | 162.426,10 | 211 | 97.483,15 |
| 100 jaar en meer | 78 | 25.017,08 | 57 | 36.163,36 | 39 | 14.469,89 |

5.1.7 Gemengde loopbaan werknemer, zelfstandige en ambtenaar Mannen en vrouwen

Aantal gerechtigden, overleden in 2021 en maandelijkse uitgave (in €) per leeftijdsgroep, categorie, loopbaan en geslacht

| Leeftijdsgroep | Totaal | | Gehuwd | | | |
|--------------------|---------------|---------------------|-------------------|-------------------|---------------------------|-------------------|
| | Aantal | Bedrag in € | Rust gezinsbedrag | | Rust bedrag alleenstaande | |
| | | | Aantal | Bedrag in € | Aantal | Bedrag in € |
| Totaal | 2.102 | 1.659.442,79 | 111 | 132.198,79 | 308 | 186.567,96 |
| minder dan 20 jaar | | | | | | |
| 20 tot 24 jaar | | | | | | |
| 25 tot 29 jaar | | | | | | |
| 30 tot 34 jaar | | | | | | |
| 35 tot 39 jaar | | | | | | |
| 40 tot 44 jaar | | | | | | |
| 45 tot 49 jaar | | | | | | |
| 50 tot 54 jaar | | | | | | |
| 55 tot 59 jaar | 1 | 898,74 | | | | |
| 60 tot 64 jaar | 17 | 15.413,89 | 1 | 1.690,01 | 9 | 9.084,27 |
| 65 tot 69 jaar | 174 | 124.237,26 | 6 | 5.909,33 | 68 | 50.703,40 |
| 70 tot 74 jaar | 216 | 159.875,77 | 21 | 24.610,06 | 62 | 32.000,57 |
| 75 tot 79 jaar | 228 | 162.765,88 | 20 | 25.415,40 | 47 | 24.830,23 |
| 80 tot 84 jaar | 272 | 223.931,98 | 22 | 26.240,91 | 44 | 25.596,56 |
| 85 tot 89 jaar | 450 | 371.055,13 | 18 | 16.436,84 | 46 | 24.957,80 |
| 90 tot 94 jaar | 483 | 388.260,17 | 16 | 25.405,34 | 22 | 12.696,78 |
| 95 tot 99 jaar | 217 | 172.961,20 | 6 | 5.279,54 | 9 | 6.044,66 |
| 100 jaar en meer | 44 | 40.042,77 | 1 | 1.211,36 | 1 | 653,69 |

Niet gehuwd

| Leeftijdsgroep | Rust bedrag alleenstaande | | Rust en overleving | | Overleving en overgangsuitkering | |
|--------------------|---------------------------|-------------------|--------------------|-------------------|----------------------------------|-------------------|
| | Aantal | Bedrag in € | Aantal | Bedrag in € | Aantal | Bedrag in € |
| Totaal | 1.049 | 796.497,66 | 512 | 441.899,62 | 122 | 102.278,76 |
| minder dan 20 jaar | | | | | | |
| 20 tot 24 jaar | | | | | | |
| 25 tot 29 jaar | | | | | | |
| 30 tot 34 jaar | | | | | | |
| 35 tot 39 jaar | | | | | | |
| 40 tot 44 jaar | | | | | | |
| 45 tot 49 jaar | | | | | | |
| 50 tot 54 jaar | | | | | | |
| 55 tot 59 jaar | | | | | 1 | 898,74 |
| 60 tot 64 jaar | 6 | 3.495,74 | | | 1 | 1.143,87 |
| 65 tot 69 jaar | 92 | 60.526,70 | 6 | 6.070,14 | 2 | 1.027,69 |
| 70 tot 74 jaar | 114 | 84.643,59 | 16 | 14.465,50 | 3 | 4.156,05 |
| 75 tot 79 jaar | 121 | 84.497,01 | 38 | 27.448,86 | 2 | 574,38 |
| 80 tot 84 jaar | 140 | 115.210,32 | 58 | 51.377,69 | 8 | 5.506,50 |
| 85 tot 89 jaar | 228 | 186.134,40 | 136 | 125.606,88 | 22 | 17.919,21 |
| 90 tot 94 jaar | 227 | 168.409,11 | 173 | 144.680,80 | 45 | 37.068,14 |
| 95 tot 99 jaar | 105 | 82.090,57 | 64 | 51.712,27 | 33 | 27.834,16 |
| 100 jaar en meer | 16 | 11.490,22 | 21 | 20.537,48 | 5 | 6.150,02 |

Gemengde loopbaan werknemer, zelfstandige en ambtenaar Mannen

Aantal gerechtigden, overleden in 2021 en maandelijks uitgave (in €) per leeftijdsgroep, categorie, loopbaan en geslacht

| Leeftijdsgroep | Totaal | | Gehuwd | | | |
|--------------------|---------------|-------------------|-------------------|-------------------|---------------------------|-------------------|
| | Aantal | Bedrag in € | Rust gezinsbedrag | | Rust bedrag alleenstaande | |
| | | | Aantal | Bedrag in € | Aantal | Bedrag in € |
| Totaal | 953 | 772.041,10 | 111 | 132.198,79 | 270 | 169.733,16 |
| minder dan 20 jaar | | | | | | |
| 20 tot 24 jaar | | | | | | |
| 25 tot 29 jaar | | | | | | |
| 30 tot 34 jaar | | | | | | |
| 35 tot 39 jaar | | | | | | |
| 40 tot 44 jaar | | | | | | |
| 45 tot 49 jaar | | | | | | |
| 50 tot 54 jaar | | | | | | |
| 55 tot 59 jaar | | | | | | |
| 60 tot 64 jaar | 15 | 14.150,78 | 1 | 1.690,01 | 9 | 9.084,27 |
| 65 tot 69 jaar | 138 | 97.528,87 | 6 | 5.909,33 | 57 | 43.055,57 |
| 70 tot 74 jaar | 145 | 107.679,38 | 21 | 24.610,06 | 52 | 29.833,01 |
| 75 tot 79 jaar | 136 | 112.249,01 | 20 | 25.415,40 | 40 | 22.796,02 |
| 80 tot 84 jaar | 141 | 118.281,46 | 22 | 26.240,91 | 38 | 23.478,83 |
| 85 tot 89 jaar | 163 | 132.182,01 | 18 | 16.436,84 | 43 | 22.450,35 |
| 90 tot 94 jaar | 145 | 123.855,73 | 16 | 25.405,34 | 21 | 12.336,76 |
| 95 tot 99 jaar | 59 | 56.724,43 | 6 | 5.279,54 | 9 | 6.044,66 |
| 100 jaar en meer | 11 | 9.389,43 | 1 | 1.211,36 | 1 | 653,69 |

Niet gehuwd

| Leeftijdsgroep | Rust bedrag alleenstaande | | Rust en overleving | | Overleving en overgangsuitkering | |
|--------------------|---------------------------|-------------------|--------------------|------------------|----------------------------------|-------------|
| | Aantal | Bedrag in € | Aantal | Bedrag in € | Aantal | Bedrag in € |
| Totaal | 539 | 437.445,18 | 33 | 32.663,97 | | |
| minder dan 20 jaar | | | | | | |
| 20 tot 24 jaar | | | | | | |
| 25 tot 29 jaar | | | | | | |
| 30 tot 34 jaar | | | | | | |
| 35 tot 39 jaar | | | | | | |
| 40 tot 44 jaar | | | | | | |
| 45 tot 49 jaar | | | | | | |
| 50 tot 54 jaar | | | | | | |
| 55 tot 59 jaar | | | | | | |
| 60 tot 64 jaar | 5 | 3.376,50 | | | | |
| 65 tot 69 jaar | 74 | 47.505,75 | 1 | 1.058,22 | | |
| 70 tot 74 jaar | 70 | 51.388,36 | 2 | 1.847,95 | | |
| 75 tot 79 jaar | 68 | 59.695,49 | 8 | 4.342,10 | | |
| 80 tot 84 jaar | 77 | 63.211,03 | 4 | 5.350,69 | | |
| 85 tot 89 jaar | 93 | 81.074,99 | 9 | 12.219,83 | | |
| 90 tot 94 jaar | 101 | 81.233,39 | 7 | 4.880,24 | | |
| 95 tot 99 jaar | 42 | 42.435,29 | 2 | 2.964,94 | | |
| 100 jaar en meer | 9 | 7.524,38 | | | | |

Gemengde loopbaan werknemer, zelfstandige en ambtenaar Vrouwen

Aantal gerechtigden, overleden in 2021 en maandelijks uitgave (in €) per leeftijdsgroep, categorie, loopbaan en geslacht

| Leeftijdsgroep | Totaal | | Gehuwd | | | |
|--------------------|---------------|-------------------|-------------------|-------------|---------------------------|------------------|
| | Aantal | Bedrag in € | Rust gezinsbedrag | | Rust bedrag alleenstaande | |
| | | | Aantal | Bedrag in € | Aantal | Bedrag in € |
| Totaal | 1.149 | 887.401,69 | | | 38 | 16.834,80 |
| minder dan 20 jaar | | | | | | |
| 20 tot 24 jaar | | | | | | |
| 25 tot 29 jaar | | | | | | |
| 30 tot 34 jaar | | | | | | |
| 35 tot 39 jaar | | | | | | |
| 40 tot 44 jaar | | | | | | |
| 45 tot 49 jaar | | | | | | |
| 50 tot 54 jaar | | | | | | |
| 55 tot 59 jaar | 1 | 898,74 | | | | |
| 60 tot 64 jaar | 2 | 1.263,11 | | | | |
| 65 tot 69 jaar | 36 | 26.708,39 | | | 11 | 7.647,83 |
| 70 tot 74 jaar | 71 | 52.196,39 | | | 10 | 2.167,56 |
| 75 tot 79 jaar | 92 | 50.516,87 | | | 7 | 2.034,21 |
| 80 tot 84 jaar | 131 | 105.650,52 | | | 6 | 2.117,73 |
| 85 tot 89 jaar | 287 | 238.873,12 | | | 3 | 2.507,45 |
| 90 tot 94 jaar | 338 | 264.404,44 | | | 1 | 360,02 |
| 95 tot 99 jaar | 158 | 116.236,77 | | | | |
| 100 jaar en meer | 33 | 30.653,34 | | | | |

Niet gehuwd

| Leeftijdsgroep | Rust bedrag alleenstaande | | Rust en overleving | | Overleving en overgangsuitkering | |
|--------------------|---------------------------|-------------------|--------------------|-------------------|----------------------------------|-------------------|
| | Aantal | Bedrag in € | Aantal | Bedrag in € | Aantal | Bedrag in € |
| Totaal | 510 | 359.052,48 | 479 | 409.235,65 | 122 | 102.278,76 |
| minder dan 20 jaar | | | | | | |
| 20 tot 24 jaar | | | | | | |
| 25 tot 29 jaar | | | | | | |
| 30 tot 34 jaar | | | | | | |
| 35 tot 39 jaar | | | | | | |
| 40 tot 44 jaar | | | | | | |
| 45 tot 49 jaar | | | | | | |
| 50 tot 54 jaar | | | | | | |
| 55 tot 59 jaar | | | | | 1 | 898,74 |
| 60 tot 64 jaar | 1 | 119,24 | | | 1 | 1.143,87 |
| 65 tot 69 jaar | 18 | 13.020,95 | 5 | 5.011,92 | 2 | 1.027,69 |
| 70 tot 74 jaar | 44 | 33.255,23 | 14 | 12.617,55 | 3 | 4.156,05 |
| 75 tot 79 jaar | 53 | 24.801,52 | 30 | 23.106,76 | 2 | 574,38 |
| 80 tot 84 jaar | 63 | 51.999,29 | 54 | 46.027,00 | 8 | 5.506,50 |
| 85 tot 89 jaar | 135 | 105.059,41 | 127 | 113.387,05 | 22 | 17.919,21 |
| 90 tot 94 jaar | 126 | 87.175,72 | 166 | 139.800,56 | 45 | 37.068,14 |
| 95 tot 99 jaar | 63 | 39.655,28 | 62 | 48.747,33 | 33 | 27.834,16 |
| 100 jaar en meer | 7 | 3.965,84 | 21 | 20.537,48 | 5 | 6.150,02 |

5.1.8 Zuivere loopbaan zelfstandige ~ Mannen en vrouwen

Aantal gerechtigden, overleden in 2021 en maandelijkse uitgave (in €) per leeftijdsgroep, categorie, loopbaan en geslacht

| Leeftijdsgroep | Totaal | | Gehuwd | | | |
|--------------------|---------------|---------------------|-------------------|---------------------|---------------------------|-------------------|
| | Aantal | Bedrag in € | Rust gezinsbedrag | | Rust bedrag alleenstaande | |
| | | | Aantal | Bedrag in € | Aantal | Bedrag in € |
| Totaal | 5.026 | 5.675.628,93 | 952 | 1.360.387,64 | 819 | 510.436,79 |
| minder dan 20 jaar | | | | | | |
| 20 tot 24 jaar | | | | | | |
| 25 tot 29 jaar | | | | | | |
| 30 tot 34 jaar | | | | | | |
| 35 tot 39 jaar | | | | | | |
| 40 tot 44 jaar | | | | | | |
| 45 tot 49 jaar | | | | | | |
| 50 tot 54 jaar | 1 | 1.361,05 | | | | |
| 55 tot 59 jaar | 2 | 2.616,40 | | | | |
| 60 tot 64 jaar | 4 | 3.356,53 | 1 | 1.898,13 | 1 | 45,08 |
| 65 tot 69 jaar | 147 | 128.627,89 | 30 | 37.981,73 | 66 | 46.248,64 |
| 70 tot 74 jaar | 263 | 228.890,62 | 58 | 86.423,52 | 130 | 77.126,04 |
| 75 tot 79 jaar | 446 | 399.005,88 | 110 | 152.611,78 | 168 | 89.910,55 |
| 80 tot 84 jaar | 789 | 846.540,71 | 217 | 307.890,37 | 186 | 112.148,10 |
| 85 tot 89 jaar | 1.290 | 1.502.344,16 | 292 | 416.500,61 | 160 | 102.318,69 |
| 90 tot 94 jaar | 1.351 | 1.642.595,85 | 193 | 280.310,81 | 94 | 68.929,10 |
| 95 tot 99 jaar | 622 | 784.926,66 | 49 | 73.755,18 | 13 | 12.384,67 |
| 100 jaar en meer | 111 | 135.363,18 | 2 | 3.015,51 | 1 | 1.325,92 |

Niet gehuwd

| Leeftijdsgroep | Rust bedrag alleenstaande | | Rust en overleving | | Overleving en overgangsuitkering | |
|--------------------|---------------------------|---------------------|--------------------|-------------------|----------------------------------|---------------------|
| | Aantal | Bedrag in € | Aantal | Bedrag in € | Aantal | Bedrag in € |
| Totaal | 1.548 | 1.648.405,13 | 462 | 624.829,13 | 1.245 | 1.531.570,24 |
| minder dan 20 jaar | | | | | | |
| 20 tot 24 jaar | | | | | | |
| 25 tot 29 jaar | | | | | | |
| 30 tot 34 jaar | | | | | | |
| 35 tot 39 jaar | | | | | | |
| 40 tot 44 jaar | | | | | | |
| 45 tot 49 jaar | | | | | | |
| 50 tot 54 jaar | | | | | 1 | 1.361,05 |
| 55 tot 59 jaar | | | | | 2 | 2.616,40 |
| 60 tot 64 jaar | 1 | 1.304,99 | | | 1 | 108,33 |
| 65 tot 69 jaar | 46 | 40.091,77 | 1 | 1.439,02 | 4 | 2.866,73 |
| 70 tot 74 jaar | 67 | 57.952,67 | 5 | 4.588,80 | 3 | 2.799,59 |
| 75 tot 79 jaar | 133 | 118.240,54 | 15 | 20.525,73 | 20 | 17.717,28 |
| 80 tot 84 jaar | 242 | 254.877,79 | 43 | 56.520,45 | 101 | 115.104,00 |
| 85 tot 89 jaar | 393 | 416.549,14 | 154 | 207.079,87 | 291 | 359.895,85 |
| 90 tot 94 jaar | 421 | 472.519,90 | 157 | 214.564,31 | 486 | 606.271,73 |
| 95 tot 99 jaar | 212 | 250.510,76 | 70 | 97.734,58 | 278 | 350.541,47 |
| 100 jaar en meer | 33 | 36.357,57 | 17 | 22.376,37 | 58 | 72.287,81 |

Zuivere loopbaan zelfstandige ~ Mannen

Aantal gerechtigden, overleden in 2021 en maandelijkse uitgave (in €) per leeftijdsgroep, categorie, loopbaan en geslacht

| Leeftijdsgroep | Totaal | | Gehuwd | | | |
|--------------------|---------------|---------------------|-------------------|---------------------|---------------------------|-------------------|
| | Aantal | Bedrag in € | Rust gezinsbedrag | | Rust bedrag alleenstaande | |
| | | | Aantal | Bedrag in € | Aantal | Bedrag in € |
| Totaal | 2.628 | 3.167.930,75 | 951 | 1.359.318,89 | 406 | 370.741,32 |
| minder dan 20 jaar | | | | | | |
| 20 tot 24 jaar | | | | | | |
| 25 tot 29 jaar | | | | | | |
| 30 tot 34 jaar | | | | | | |
| 35 tot 39 jaar | | | | | | |
| 40 tot 44 jaar | | | | | | |
| 45 tot 49 jaar | | | | | | |
| 50 tot 54 jaar | | | | | | |
| 55 tot 59 jaar | | | | | | |
| 60 tot 64 jaar | 3 | 3.248,20 | 1 | 1.898,13 | 1 | 45,08 |
| 65 tot 69 jaar | 114 | 114.850,18 | 30 | 37.981,73 | 49 | 42.186,54 |
| 70 tot 74 jaar | 174 | 202.399,54 | 58 | 86.423,52 | 64 | 65.485,59 |
| 75 tot 79 jaar | 282 | 310.886,73 | 109 | 151.543,03 | 69 | 59.300,26 |
| 80 tot 84 jaar | 505 | 612.829,40 | 217 | 307.890,37 | 78 | 69.845,00 |
| 85 tot 89 jaar | 701 | 858.169,32 | 292 | 416.500,61 | 80 | 69.957,64 |
| 90 tot 94 jaar | 604 | 751.164,80 | 193 | 280.310,81 | 54 | 51.653,83 |
| 95 tot 99 jaar | 220 | 282.764,84 | 49 | 73.755,18 | 10 | 10.941,46 |
| 100 jaar en meer | 25 | 31.617,74 | 2 | 3.015,51 | 1 | 1.325,92 |

Niet gehuwd

| Leeftijdsgroep | Rust bedrag alleenstaande | | Rust en overleving | | Overleving en overgangsuitkering | |
|--------------------|---------------------------|---------------------|--------------------|-----------------|----------------------------------|-----------------|
| | Aantal | Bedrag in € | Aantal | Bedrag in € | Aantal | Bedrag in € |
| Totaal | 1.255 | 1.425.812,68 | 11 | 8.875,80 | 5 | 3.182,06 |
| minder dan 20 jaar | | | | | | |
| 20 tot 24 jaar | | | | | | |
| 25 tot 29 jaar | | | | | | |
| 30 tot 34 jaar | | | | | | |
| 35 tot 39 jaar | | | | | | |
| 40 tot 44 jaar | | | | | | |
| 45 tot 49 jaar | | | | | | |
| 50 tot 54 jaar | | | | | | |
| 55 tot 59 jaar | | | | | | |
| 60 tot 64 jaar | 1 | 1.304,99 | | | | |
| 65 tot 69 jaar | 35 | 34.681,91 | | | | |
| 70 tot 74 jaar | 52 | 50.490,43 | | | | |
| 75 tot 79 jaar | 104 | 100.043,44 | | | | |
| 80 tot 84 jaar | 207 | 233.262,14 | 2 | 1.724,82 | 1 | 107,07 |
| 85 tot 89 jaar | 322 | 366.084,90 | 5 | 3.707,34 | 2 | 1.918,83 |
| 90 tot 94 jaar | 351 | 414.600,36 | 4 | 3.443,64 | 2 | 1.156,16 |
| 95 tot 99 jaar | 161 | 198.068,20 | | | | |
| 100 jaar en meer | 22 | 27.276,31 | | | | |

Zuivere loopbaan zelfstandige ~ Vrouwen

Aantal gerechtigden, overleden in 2021 en maandelijkse uitgave (in €) per leeftijdsgroep, categorie, loopbaan en geslacht

| Leeftijdsgroep | Totaal | | Gehuwd | | | |
|--------------------|---------------|---------------------|-------------------|-----------------|---------------------------|-------------------|
| | Aantal | Bedrag in € | Rust gezinsbedrag | | Rust bedrag alleenstaande | |
| | | | Aantal | Bedrag in € | Aantal | Bedrag in € |
| Totaal | 2.398 | 2.507.698,18 | 1 | 1.068,75 | 413 | 139.695,47 |
| minder dan 20 jaar | | | | | | |
| 20 tot 24 jaar | | | | | | |
| 25 tot 29 jaar | | | | | | |
| 30 tot 34 jaar | | | | | | |
| 35 tot 39 jaar | | | | | | |
| 40 tot 44 jaar | | | | | | |
| 45 tot 49 jaar | | | | | | |
| 50 tot 54 jaar | 1 | 1.361,05 | | | | |
| 55 tot 59 jaar | 2 | 2.616,40 | | | | |
| 60 tot 64 jaar | 1 | 108,33 | | | | |
| 65 tot 69 jaar | 33 | 13.777,71 | | | 17 | 4.062,10 |
| 70 tot 74 jaar | 89 | 26.491,08 | | | 66 | 11.640,45 |
| 75 tot 79 jaar | 164 | 88.119,15 | 1 | 1.068,75 | 99 | 30.610,29 |
| 80 tot 84 jaar | 284 | 233.711,31 | | | 108 | 42.303,10 |
| 85 tot 89 jaar | 589 | 644.174,84 | | | 80 | 32.361,05 |
| 90 tot 94 jaar | 747 | 891.431,05 | | | 40 | 17.275,27 |
| 95 tot 99 jaar | 402 | 502.161,82 | | | 3 | 1.443,21 |
| 100 jaar en meer | 86 | 103.745,44 | | | | |

Niet gehuwd

| Leeftijdsgroep | Rust bedrag alleenstaande | | Rust en overleving | | Overleving en overgangsuitkering | |
|--------------------|---------------------------|-------------------|--------------------|-------------------|----------------------------------|---------------------|
| | Aantal | Bedrag in € | Aantal | Bedrag in € | Aantal | Bedrag in € |
| Totaal | 293 | 222.592,45 | 451 | 615.953,33 | 1.240 | 1.528.388,18 |
| minder dan 20 jaar | | | | | | |
| 20 tot 24 jaar | | | | | | |
| 25 tot 29 jaar | | | | | | |
| 30 tot 34 jaar | | | | | | |
| 35 tot 39 jaar | | | | | | |
| 40 tot 44 jaar | | | | | | |
| 45 tot 49 jaar | | | | | | |
| 50 tot 54 jaar | | | | | 1 | 1.361,05 |
| 55 tot 59 jaar | | | | | 2 | 2.616,40 |
| 60 tot 64 jaar | | | | | 1 | 108,33 |
| 65 tot 69 jaar | 11 | 5.409,86 | 1 | 1.439,02 | 4 | 2.866,73 |
| 70 tot 74 jaar | 15 | 7.462,24 | 5 | 4.588,80 | 3 | 2.799,59 |
| 75 tot 79 jaar | 29 | 18.197,10 | 15 | 20.525,73 | 20 | 17.717,28 |
| 80 tot 84 jaar | 35 | 21.615,65 | 41 | 54.795,63 | 100 | 114.996,93 |
| 85 tot 89 jaar | 71 | 50.464,24 | 149 | 203.372,53 | 289 | 357.977,02 |
| 90 tot 94 jaar | 70 | 57.919,54 | 153 | 211.120,67 | 484 | 605.115,57 |
| 95 tot 99 jaar | 51 | 52.442,56 | 70 | 97.734,58 | 278 | 350.541,47 |
| 100 jaar en meer | 11 | 9.081,26 | 17 | 22.376,37 | 58 | 72.287,81 |

5.1.9 Gemengde loopbaan zelfstandige en ambtenaar ~ Mannen en vrouwen

Aantal gerechtigden, overleden in 2021 en maandelijkse uitgave (in €) per leeftijdsgroep, categorie, loopbaan en geslacht

| Leeftijdsgroep | Totaal | | Gehuwd | | | |
|--------------------|---------------|-------------------|-------------------|------------------|---------------------------|------------------|
| | Aantal | Bedrag in € | Rust gezinsbedrag | | Rust bedrag alleenstaande | |
| | | | Aantal | Bedrag in € | Aantal | Bedrag in € |
| Totaal | 627 | 345.741,41 | 52 | 53.547,59 | 83 | 23.225,63 |
| minder dan 20 jaar | | | | | | |
| 20 tot 24 jaar | | | | | | |
| 25 tot 29 jaar | | | | | | |
| 30 tot 34 jaar | | | | | | |
| 35 tot 39 jaar | | | | | | |
| 40 tot 44 jaar | | | | | | |
| 45 tot 49 jaar | | | | | | |
| 50 tot 54 jaar | | | | | | |
| 55 tot 59 jaar | | | | | | |
| 60 tot 64 jaar | 1 | 1.134,24 | | | 1 | 1.134,24 |
| 65 tot 69 jaar | 11 | 4.535,18 | 2 | 1.892,73 | 4 | 377,85 |
| 70 tot 74 jaar | 25 | 10.119,28 | 2 | 901,10 | 4 | 553,66 |
| 75 tot 79 jaar | 45 | 16.561,26 | 4 | 2.385,48 | 11 | 2.169,09 |
| 80 tot 84 jaar | 94 | 49.272,48 | 7 | 7.129,73 | 21 | 7.227,88 |
| 85 tot 89 jaar | 158 | 93.280,06 | 23 | 25.174,60 | 27 | 6.216,89 |
| 90 tot 94 jaar | 165 | 96.179,41 | 9 | 10.005,16 | 11 | 5.196,90 |
| 95 tot 99 jaar | 103 | 58.593,35 | 5 | 6.058,79 | 4 | 349,12 |
| 100 jaar en meer | 25 | 16.066,15 | | | | |

Niet gehuwd

| Leeftijdsgroep | Rust bedrag alleenstaande | | Rust en overleving | | Overleving en overgangsuitkering | |
|--------------------|---------------------------|-------------------|--------------------|------------------|----------------------------------|------------------|
| | Aantal | Bedrag in € | Aantal | Bedrag in € | Aantal | Bedrag in € |
| Totaal | 343 | 175.392,07 | 29 | 20.714,73 | 120 | 72.861,39 |
| minder dan 20 jaar | | | | | | |
| 20 tot 24 jaar | | | | | | |
| 25 tot 29 jaar | | | | | | |
| 30 tot 34 jaar | | | | | | |
| 35 tot 39 jaar | | | | | | |
| 40 tot 44 jaar | | | | | | |
| 45 tot 49 jaar | | | | | | |
| 50 tot 54 jaar | | | | | | |
| 55 tot 59 jaar | | | | | | |
| 60 tot 64 jaar | | | | | | |
| 65 tot 69 jaar | 5 | 2.264,60 | | | | |
| 70 tot 74 jaar | 18 | 7.925,29 | | | 1 | 739,23 |
| 75 tot 79 jaar | 28 | 11.736,42 | | | 2 | 270,27 |
| 80 tot 84 jaar | 48 | 23.476,33 | 5 | 6.859,11 | 13 | 4.579,43 |
| 85 tot 89 jaar | 86 | 50.976,74 | 4 | 1.133,90 | 18 | 9.777,93 |
| 90 tot 94 jaar | 92 | 45.054,56 | 16 | 10.773,60 | 37 | 25.149,19 |
| 95 tot 99 jaar | 51 | 25.531,47 | 3 | 571,44 | 40 | 26.082,53 |
| 100 jaar en meer | 15 | 8.426,66 | 1 | 1.376,68 | 9 | 6.262,81 |

Gemengde loopbaan zelfstandige en ambtenaar ~ Mannen

Aantal gerechtigden, overleden in 2021 en maandelijkse uitgave (in €) per leeftijdsgroep, categorie, loopbaan en geslacht

| Leeftijdsgroep | Totaal | | Gehuwd | | | |
|--------------------|---------------|-------------------|-------------------|------------------|---------------------------|------------------|
| | Aantal | Bedrag in € | Rust gezinsbedrag | | Rust bedrag alleenstaande | |
| | | | Aantal | Bedrag in € | Aantal | Bedrag in € |
| Totaal | 274 | 172.134,80 | 52 | 53.547,59 | 71 | 21.224,71 |
| minder dan 20 jaar | | | | | | |
| 20 tot 24 jaar | | | | | | |
| 25 tot 29 jaar | | | | | | |
| 30 tot 34 jaar | | | | | | |
| 35 tot 39 jaar | | | | | | |
| 40 tot 44 jaar | | | | | | |
| 45 tot 49 jaar | | | | | | |
| 50 tot 54 jaar | | | | | | |
| 55 tot 59 jaar | | | | | | |
| 60 tot 64 jaar | 1 | 1.134,24 | | | 1 | 1.134,24 |
| 65 tot 69 jaar | 7 | 4.057,59 | 2 | 1.892,73 | 3 | 102,69 |
| 70 tot 74 jaar | 15 | 6.312,80 | 2 | 901,10 | 3 | 449,02 |
| 75 tot 79 jaar | 30 | 13.000,33 | 4 | 2.385,48 | 8 | 1.387,86 |
| 80 tot 84 jaar | 47 | 25.475,16 | 7 | 7.129,73 | 18 | 6.851,38 |
| 85 tot 89 jaar | 93 | 64.776,81 | 23 | 25.174,60 | 23 | 5.753,50 |
| 90 tot 94 jaar | 55 | 37.471,44 | 9 | 10.005,16 | 11 | 5.196,90 |
| 95 tot 99 jaar | 23 | 17.484,76 | 5 | 6.058,79 | 4 | 349,12 |
| 100 jaar en meer | 3 | 2.421,67 | | | | |

Niet gehuwd

| Leeftijdsgroep | Rust bedrag alleenstaande | | Rust en overleving | | Overleving en overgangsuitkering | |
|--------------------|---------------------------|------------------|--------------------|-------------|----------------------------------|-------------|
| | Aantal | Bedrag in € | Aantal | Bedrag in € | Aantal | Bedrag in € |
| Totaal | 151 | 97.362,50 | | | | |
| minder dan 20 jaar | | | | | | |
| 20 tot 24 jaar | | | | | | |
| 25 tot 29 jaar | | | | | | |
| 30 tot 34 jaar | | | | | | |
| 35 tot 39 jaar | | | | | | |
| 40 tot 44 jaar | | | | | | |
| 45 tot 49 jaar | | | | | | |
| 50 tot 54 jaar | | | | | | |
| 55 tot 59 jaar | | | | | | |
| 60 tot 64 jaar | | | | | | |
| 65 tot 69 jaar | 2 | 2.062,17 | | | | |
| 70 tot 74 jaar | 10 | 4.962,68 | | | | |
| 75 tot 79 jaar | 18 | 9.226,99 | | | | |
| 80 tot 84 jaar | 22 | 11.494,05 | | | | |
| 85 tot 89 jaar | 47 | 33.848,71 | | | | |
| 90 tot 94 jaar | 35 | 22.269,38 | | | | |
| 95 tot 99 jaar | 14 | 11.076,85 | | | | |
| 100 jaar en meer | 3 | 2.421,67 | | | | |

Gemengde loopbaan zelfstandige en ambtenaar ~ Vrouwen

Aantal gerechtigden, overleden in 2021 en maandelijkse uitgave (in €) per leeftijdsgroep, categorie, loopbaan en geslacht

| Leeftijdsgroep | Totaal | | Gehuwd | | | |
|--------------------|---------------|-------------------|-------------------|-------------|---------------------------|-----------------|
| | Aantal | Bedrag in € | Rust gezinsbedrag | | Rust bedrag alleenstaande | |
| | | | Aantal | Bedrag in € | Aantal | Bedrag in € |
| Totaal | 353 | 173.606,61 | | | 12 | 2.000,92 |
| minder dan 20 jaar | | | | | | |
| 20 tot 24 jaar | | | | | | |
| 25 tot 29 jaar | | | | | | |
| 30 tot 34 jaar | | | | | | |
| 35 tot 39 jaar | | | | | | |
| 40 tot 44 jaar | | | | | | |
| 45 tot 49 jaar | | | | | | |
| 50 tot 54 jaar | | | | | | |
| 55 tot 59 jaar | | | | | | |
| 60 tot 64 jaar | | | | | | |
| 65 tot 69 jaar | 4 | 477,59 | | | 1 | 275,16 |
| 70 tot 74 jaar | 10 | 3.806,48 | | | 1 | 104,64 |
| 75 tot 79 jaar | 15 | 3.560,93 | | | 3 | 781,23 |
| 80 tot 84 jaar | 47 | 23.797,32 | | | 3 | 376,50 |
| 85 tot 89 jaar | 65 | 28.503,25 | | | 4 | 463,39 |
| 90 tot 94 jaar | 110 | 58.707,97 | | | | |
| 95 tot 99 jaar | 80 | 41.108,59 | | | | |
| 100 jaar en meer | 22 | 13.644,48 | | | | |

Niet gehuwd

| Leeftijdsgroep | Rust bedrag alleenstaande | | Rust en overleving | | Overleving en overgangsuitkering | |
|--------------------|---------------------------|------------------|--------------------|------------------|----------------------------------|------------------|
| | Aantal | Bedrag in € | Aantal | Bedrag in € | Aantal | Bedrag in € |
| Totaal | 192 | 78.029,57 | 29 | 20.714,73 | 120 | 72.861,39 |
| minder dan 20 jaar | | | | | | |
| 20 tot 24 jaar | | | | | | |
| 25 tot 29 jaar | | | | | | |
| 30 tot 34 jaar | | | | | | |
| 35 tot 39 jaar | | | | | | |
| 40 tot 44 jaar | | | | | | |
| 45 tot 49 jaar | | | | | | |
| 50 tot 54 jaar | | | | | | |
| 55 tot 59 jaar | | | | | | |
| 60 tot 64 jaar | | | | | | |
| 65 tot 69 jaar | 3 | 202,43 | | | | |
| 70 tot 74 jaar | 8 | 2.962,61 | | | 1 | 739,23 |
| 75 tot 79 jaar | 10 | 2.509,43 | | | 2 | 270,27 |
| 80 tot 84 jaar | 26 | 11.982,28 | 5 | 6.859,11 | 13 | 4.579,43 |
| 85 tot 89 jaar | 39 | 17.128,03 | 4 | 1.133,90 | 18 | 9.777,93 |
| 90 tot 94 jaar | 57 | 22.785,18 | 16 | 10.773,60 | 37 | 25.149,19 |
| 95 tot 99 jaar | 37 | 14.454,62 | 3 | 571,44 | 40 | 26.082,53 |
| 100 jaar en meer | 12 | 6.004,99 | 1 | 1.376,68 | 9 | 6.262,81 |

Deel 2: Gerechtigden op andere dan pensioenvoordelen

6 Inkomensgarantie voor ouderen, Verdeling van het aantal gerechtigden en de maandelijkse uitgave

Toestand op 1 januari 2022

De waarneming strekt zich uit tot alle gerechtigden op een inkomensgarantie voor ouderen, ongeacht het al dan niet samengaan met een pensioen of een ander voordeel.

De onderhavige statistiek omvat:

- 1 Een verdeling per leeftijdsgroep van de gerechtigden en of zij in aanmerking komen voor de toekenning van het basisbedrag of van het verhoogd basisbedrag;
- 2 Een verdeling per schijven van maandbedragen en of zij in aanmerking komen voor de toekenning van het basisbedrag of van het verhoogd basisbedrag;
- 3 Een verdeling per combinatie van pensioenregelingen en of zij in aanmerking komen voor de toekenning van het basisbedrag of van het verhoogd basisbedrag;
- 4 Een verdeling per gewest en provincie voor de betalingen in België en of zij in aanmerking komen voor de toekenning van het basisbedrag of van het verhoogd basisbedrag.

Deze statistiek heeft betrekking op het totaal van de 109.662 gevallen die in januari een inkomensgarantie voor ouderen ontvingen.

Dit aantal is samengesteld als volgt:

| Verdeling van de gerechtigden opgenomen in de statistiek per geslacht en of zij in aanmerking komen voor de toekenning van het basisbedrag of van het verhoogd basisbedrag | |
|----------------------------------------------------------------------------------------------------------------------------------------------------------------------------|----------------|
| Mannen en vrouwen | 109.662 |
| Die in aanmerking komen voor de toekenning van het basisbedrag | 30.600 |
| Die in aanmerking komen voor de toekenning van het verhoogd basisbedrag | 78.397 |
| Niet verdeelde gevallen | 665 |
| Mannen | 37.996 |
| Die in aanmerking komen voor de toekenning van het basisbedrag | 18.102 |
| Die in aanmerking komen voor de toekenning van het verhoogd basisbedrag | 19.597 |
| Niet verdeelde gevallen | 297 |
| Vrouwen | 71.666 |
| Die in aanmerking komen voor de toekenning van het basisbedrag | 12.498 |
| Die in aanmerking komen voor de toekenning van het verhoogd basisbedrag | 58.800 |
| Niet verdeelde gevallen | 368 |

90.076 gerechtigden op een inkomensgarantie voor ouderen cumuleren dit voordeel met pensioenen in de regeling voor werknemers en/of zelfstandigen en/of ambtenaren.

6.1 Inkomensgarantie voor ouderen

Aantal gerechtigden en de maandelijks uitgave (in €) **per leeftijdsgroep** en of ze in aanmerking komen voor de toekenning van het (verhoogd) basisbedrag

Mannen en vrouwen

| Leeftijdsgroep | Totaal | | Die in aanmerking komen voor de toekenning van het basisbedrag | | Die in aanmerking komen voor de toekenning van het verhoogd basisbedrag | | Niet verdeelde gevallen | |
|------------------|----------------|----------------------|----------------------------------------------------------------|----------------------|-------------------------------------------------------------------------|----------------------|-------------------------|-------------------|
| | Aantal | Bedrag | Aantal | Bedrag | Aantal | Bedrag | Aantal | Bedrag |
| Totaal | 109.662 | 63.541.521,28 | 30.600 | 12.319.505,44 | 78.397 | 50.937.464,83 | 665 | 284.551,01 |
| 65 tot 69 jaar | 32.432 | 19.169.113,56 | 10.012 | 4.636.621,93 | 22.074 | 14.389.293,46 | 346 | 143.198,17 |
| 70 tot 74 jaar | 26.905 | 16.230.143,46 | 7.726 | 3.309.952,58 | 19.119 | 12.894.488,51 | 60 | 25.702,37 |
| 75 tot 79 jaar | 20.325 | 11.783.766,83 | 5.595 | 2.059.856,79 | 14.678 | 9.701.618,73 | 52 | 22.291,31 |
| 80 tot 84 jaar | 15.284 | 8.580.714,46 | 4.179 | 1.397.950,88 | 11.023 | 7.147.584,14 | 82 | 35.179,44 |
| 85 tot 89 jaar | 9.635 | 5.026.729,44 | 2.283 | 691.958,56 | 7.283 | 4.303.686,63 | 69 | 31.084,25 |
| 90 tot 94 jaar | 4.061 | 2.132.073,87 | 704 | 192.700,40 | 3.317 | 1.923.376,55 | 40 | 15.996,92 |
| 95 tot 99 jaar | 922 | 545.875,27 | 94 | 27.862,12 | 814 | 507.933,27 | 14 | 10.079,88 |
| 100 jaar en meer | 98 | 73.104,39 | 7 | 2.602,18 | 89 | 69.483,54 | 2 | 1.018,67 |

Mannen

| Leeftijdsgroep | Totaal | | Die in aanmerking komen voor de toekenning van het basisbedrag | | Die in aanmerking komen voor de toekenning van het verhoogd basisbedrag | | Niet verdeelde gevallen | |
|------------------|---------------|----------------------|----------------------------------------------------------------|---------------------|-------------------------------------------------------------------------|----------------------|-------------------------|-------------------|
| | Aantal | Bedrag | Aantal | Bedrag | Aantal | Bedrag | Aantal | Bedrag |
| Totaal | 37.996 | 20.141.652,84 | 18.102 | 7.339.434,94 | 19.597 | 12.686.317,50 | 297 | 115.900,40 |
| 65 tot 69 jaar | 12.861 | 7.507.676,28 | 5.899 | 2.764.737,29 | 6.787 | 4.670.366,49 | 175 | 72.572,50 |
| 70 tot 74 jaar | 9.413 | 5.363.295,22 | 4.458 | 1.907.447,69 | 4.933 | 3.447.182,74 | 22 | 8.664,79 |
| 75 tot 79 jaar | 6.520 | 3.353.897,62 | 3.245 | 1.229.444,91 | 3.260 | 2.118.221,56 | 15 | 6.231,15 |
| 80 tot 84 jaar | 4.773 | 2.190.823,83 | 2.470 | 836.201,58 | 2.268 | 1.343.200,02 | 35 | 11.422,23 |
| 85 tot 89 jaar | 3.073 | 1.239.496,02 | 1.463 | 453.489,51 | 1.576 | 774.405,83 | 34 | 11.600,68 |
| 90 tot 94 jaar | 1.129 | 407.396,38 | 488 | 126.822,58 | 628 | 276.677,60 | 13 | 3.896,20 |
| 95 tot 99 jaar | 208 | 68.800,01 | 73 | 18.759,07 | 132 | 48.528,09 | 3 | 1.512,85 |
| 100 jaar en meer | 19 | 10.267,48 | 6 | 2.532,31 | 13 | 7.735,17 | | |

Vrouwen

| Leeftijdsgroep | Totaal | | Die in aanmerking komen voor de toekenning van het basisbedrag | | Die in aanmerking komen voor de toekenning van het verhoogd basisbedrag | | Niet verdeelde gevallen | |
|------------------|---------------|----------------------|----------------------------------------------------------------|---------------------|-------------------------------------------------------------------------|----------------------|-------------------------|-------------------|
| | Aantal | Bedrag | Aantal | Bedrag | Aantal | Bedrag | Aantal | Bedrag |
| Totaal | 71.666 | 43.399.868,44 | 12.498 | 4.980.070,50 | 58.800 | 38.251.147,33 | 368 | 168.650,61 |
| 65 tot 69 jaar | 19.571 | 11.661.437,28 | 4.113 | 1.871.884,64 | 15.287 | 9.718.926,97 | 171 | 70.625,67 |
| 70 tot 74 jaar | 17.492 | 10.866.848,24 | 3.268 | 1.402.504,89 | 14.186 | 9.447.305,77 | 38 | 17.037,58 |
| 75 tot 79 jaar | 13.805 | 8.429.869,21 | 2.350 | 830.411,88 | 11.418 | 7.583.397,17 | 37 | 16.060,16 |
| 80 tot 84 jaar | 10.511 | 6.389.890,63 | 1.709 | 561.749,30 | 8.755 | 5.804.384,12 | 47 | 23.757,21 |
| 85 tot 89 jaar | 6.562 | 3.787.233,42 | 820 | 238.469,05 | 5.707 | 3.529.280,80 | 35 | 19.483,57 |
| 90 tot 94 jaar | 2.932 | 1.724.677,49 | 216 | 65.877,82 | 2.689 | 1.646.698,95 | 27 | 12.100,72 |
| 95 tot 99 jaar | 714 | 477.075,26 | 21 | 9.103,05 | 682 | 459.405,18 | 11 | 8.567,03 |
| 100 jaar en meer | 79 | 62.836,91 | 1 | 69,87 | 76 | 61.748,37 | 2 | 1.018,67 |

6.2 Inkomensgarantie voor ouderen

Aantal gerechtigden en de maandelijkse uitgave (in €) per schijven van maandbedragen en of ze in aanmerking komen voor de toekenning van het (verhoogd) basisbedrag

Mannen en vrouwen

| Maandbedrag | Totaal | | Die in aanmerking komen voor de toekenning van het basisbedrag | | Die in aanmerking komen voor de toekenning van het verhoogd basisbedrag | | Niet verdeelde gevallen | |
|-----------------------|----------------|----------------------|----------------------------------------------------------------|----------------------|-------------------------------------------------------------------------|----------------------|-------------------------|-------------------|
| | Aantal | Bedrag | Aantal | Bedrag | Aantal | Bedrag | Aantal | Bedrag |
| Totaal | 109.662 | 63.541.521,28 | 30.600 | 12.319.505,44 | 78.397 | 50.937.464,83 | 665 | 284.551,01 |
| 0,01 tot 24,99 | 1.482 | 24.091,02 | 306 | 5.563,41 | 1.144 | 18.035,10 | 32 | 492,51 |
| 25,00 tot 49,99 | 5.772 | 248.642,48 | 3.951 | 176.759,98 | 1.774 | 69.900,52 | 47 | 1.981,98 |
| 50,00 tot 74,99 | 2.343 | 147.237,35 | 1.020 | 64.644,66 | 1.303 | 81.345,33 | 20 | 1.247,36 |
| 75,00 tot 99,99 | 2.772 | 239.251,60 | 1.073 | 93.811,21 | 1.677 | 143.560,30 | 22 | 1.880,09 |
| 100,00 tot 124,99 | 2.868 | 320.663,60 | 1.135 | 126.436,43 | 1.702 | 190.714,41 | 31 | 3.512,76 |
| 125,00 tot 149,99 | 2.788 | 383.468,16 | 1.020 | 139.930,44 | 1.745 | 240.380,39 | 23 | 3.157,33 |
| 150,00 tot 174,99 | 2.766 | 449.689,93 | 1.182 | 192.581,85 | 1.572 | 255.143,12 | 12 | 1.964,96 |
| 175,00 tot 199,99 | 2.635 | 494.046,87 | 958 | 179.897,63 | 1.655 | 310.093,80 | 22 | 4.055,44 |
| 200,00 tot 224,99 | 2.652 | 564.616,59 | 965 | 204.956,67 | 1.669 | 355.856,11 | 18 | 3.803,81 |
| 225,00 tot 249,99 | 2.659 | 632.676,42 | 918 | 217.659,05 | 1.716 | 409.084,72 | 25 | 5.932,65 |
| 250,00 tot 274,99 | 2.462 | 646.040,81 | 914 | 239.463,27 | 1.526 | 400.804,64 | 22 | 5.772,90 |
| 275,00 tot 299,99 | 2.549 | 731.916,24 | 810 | 232.679,30 | 1.718 | 493.200,80 | 21 | 6.036,14 |
| 300,00 tot 324,99 | 2.674 | 836.278,77 | 942 | 295.222,08 | 1.714 | 535.420,93 | 18 | 5.635,76 |
| 325,00 tot 349,99 | 2.304 | 778.476,95 | 584 | 197.429,73 | 1.697 | 573.330,64 | 23 | 7.716,58 |
| 350,00 tot 374,99 | 2.152 | 779.953,98 | 558 | 202.136,15 | 1.579 | 572.387,44 | 15 | 5.430,39 |
| 375,00 tot 399,99 | 2.217 | 858.171,13 | 537 | 207.538,02 | 1.661 | 643.307,97 | 19 | 7.325,14 |
| 400,00 tot 424,99 | 2.285 | 942.284,15 | 537 | 221.161,59 | 1.734 | 715.387,31 | 14 | 5.735,25 |
| 425,00 tot 449,99 | 2.091 | 914.797,23 | 525 | 229.508,35 | 1.553 | 679.627,82 | 13 | 5.661,06 |
| 450,00 tot 474,99 | 2.121 | 981.038,14 | 528 | 244.031,14 | 1.576 | 729.125,43 | 17 | 7.881,57 |
| 475,00 tot 499,99 | 2.678 | 1.298.315,52 | 532 | 259.066,82 | 2.116 | 1.024.806,37 | 30 | 14.442,33 |
| 500,00 tot 524,99 | 2.003 | 1.026.578,30 | 506 | 259.442,21 | 1.486 | 761.520,76 | 11 | 5.615,33 |
| 525,00 tot 549,99 | 2.036 | 1.095.278,77 | 535 | 287.966,22 | 1.495 | 804.104,39 | 6 | 3.208,16 |
| 550,00 tot 574,99 | 2.094 | 1.177.815,59 | 570 | 320.953,44 | 1.511 | 849.518,96 | 13 | 7.343,19 |
| 575,00 tot 599,99 | 2.053 | 1.206.681,29 | 566 | 332.866,50 | 1.476 | 867.343,31 | 11 | 6.471,48 |
| 600,00 tot 624,99 | 1.961 | 1.200.721,98 | 543 | 332.530,18 | 1.412 | 864.520,43 | 6 | 3.671,37 |
| 625,00 tot 649,99 | 2.130 | 1.357.199,79 | 606 | 386.340,14 | 1.516 | 965.769,36 | 8 | 5.090,29 |
| 650,00 tot 674,99 | 1.964 | 1.300.684,26 | 535 | 354.195,35 | 1.425 | 943.840,98 | 4 | 2.647,93 |
| 675,00 tot 699,99 | 2.007 | 1.380.326,08 | 638 | 439.157,66 | 1.357 | 932.926,89 | 12 | 8.241,53 |
| 700,00 tot 724,99 | 1.922 | 1.369.696,16 | 534 | 380.379,71 | 1.378 | 982.232,37 | 10 | 7.084,08 |
| 725,00 tot 749,99 | 1.730 | 1.274.863,94 | 550 | 405.126,55 | 1.167 | 860.140,18 | 13 | 9.597,21 |
| 750,00 tot 774,99 | 1.794 | 1.368.197,26 | 534 | 407.141,34 | 1.247 | 951.147,25 | 13 | 9.908,67 |
| 775,00 tot 799,99 | 1.777 | 1.399.800,45 | 479 | 377.373,64 | 1.287 | 1.013.803,39 | 11 | 8.623,42 |
| 800,00 tot 824,99 | 1.715 | 1.393.324,79 | 484 | 393.056,27 | 1.228 | 997.822,62 | 3 | 2.445,90 |
| 825,00 tot 849,99 | 1.785 | 1.495.340,22 | 499 | 418.184,36 | 1.276 | 1.068.775,51 | 10 | 8.380,35 |
| 850,00 tot 874,99 | 5.254 | 4.553.425,86 | 4.026 | 3.494.314,09 | 1.214 | 1.047.080,17 | 14 | 12.031,60 |
| 875,00 tot 899,99 | 1.169 | 1.037.694,80 | | | 1.168 | 1.036.811,91 | 1 | 882,89 |
| 900,00 tot 924,99 | 1.200 | 1.095.315,05 | | | 1.197 | 1.092.582,48 | 3 | 2.732,57 |
| 925,00 tot 949,99 | 1.169 | 1.096.572,13 | | | 1.165 | 1.092.808,40 | 4 | 3.763,73 |
| 950,00 tot 974,99 | 1.153 | 1.109.701,98 | | | 1.145 | 1.102.010,42 | 8 | 7.691,56 |
| 975,00 tot 999,99 | 1.075 | 1.061.997,53 | | | 1.070 | 1.057.054,74 | 5 | 4.942,79 |
| 1.000,00 tot 1.024,99 | 1.067 | 1.080.331,62 | | | 1.059 | 1.072.243,97 | 8 | 8.087,65 |
| 1.025,00 tot 1.049,99 | 1.070 | 1.110.060,00 | | | 1.067 | 1.106.969,62 | 3 | 3.090,38 |
| 1.050,00 tot 1.074,99 | 1.074 | 1.141.616,60 | | | 1.069 | 1.136.271,00 | 5 | 5.345,60 |
| 1.075,00 tot 1.099,99 | 1.087 | 1.182.049,68 | | | 1.085 | 1.179.893,43 | 2 | 2.156,25 |
| 1.100,00 tot 1.124,99 | 1.043 | 1.160.459,71 | | | 1.041 | 1.158.246,73 | 2 | 2.212,98 |
| 1.125,00 tot 1.149,99 | 992 | 1.128.305,16 | | | 991 | 1.127.169,50 | 1 | 1.135,66 |
| 1.150,00 tot 1.174,99 | 1.079 | 1.254.231,63 | | | 1.078 | 1.253.071,88 | 1 | 1.159,75 |
| 1.175,00 tot 1.199,99 | 926 | 1.099.721,46 | | | 921 | 1.093.797,15 | 5 | 5.924,31 |
| 1.200,00 tot 1.224,99 | 942 | 1.142.297,05 | | | 939 | 1.138.650,25 | 3 | 3.646,80 |
| 1.225,00 tot 1.449,99 | 938 | 1.161.062,59 | | | 933 | 1.154.870,47 | 5 | 6.192,12 |
| 1.250,00 tot 1.274,99 | 996 | 1.257.739,51 | | | 988 | 1.247.647,42 | 8 | 10.092,09 |
| 1.275,00 en meer | 8.187 | 10.550.773,10 | | | 8.175 | 10.535.305,74 | 12 | 15.467,36 |

Inkomensgarantie voor ouderen

Aantal gerechtigden en de maandelijkse uitgave (in €) per schijven van maandbedragen en of ze in aanmerking komen voor de toekenning van het (verhoogd) basisbedrag

Mannen

| Maandbedrag | Totaal | | Die in aanmerking komen voor de toekenning van het basisbedrag | | Die in aanmerking komen voor de toekenning van het verhoogd basisbedrag | | Niet verdeelde gevallen | |
|-----------------------|---------------|----------------------|----------------------------------------------------------------|---------------------|-------------------------------------------------------------------------|----------------------|-------------------------|-------------------|
| | Aantal | Bedrag | Aantal | Bedrag | Aantal | Bedrag | Aantal | Bedrag |
| Totaal | 37.996 | 20.141.652,84 | 18.102 | 7.339.434,94 | 19.597 | 12.686.317,50 | 297 | 115.900,40 |
| 0,01 tot 24,99 | 517 | 8.942,52 | 177 | 3.226,03 | 334 | 5.603,44 | 6 | 113,05 |
| 25,00 tot 49,99 | 2.728 | 120.492,15 | 2.267 | 101.494,27 | 431 | 17.734,85 | 30 | 1.263,03 |
| 50,00 tot 74,99 | 883 | 55.843,40 | 594 | 37.682,88 | 280 | 17.561,90 | 9 | 598,62 |
| 75,00 tot 99,99 | 1.096 | 94.096,51 | 589 | 51.312,99 | 493 | 41.580,44 | 14 | 1.203,08 |
| 100,00 tot 124,99 | 1.154 | 128.533,10 | 674 | 75.031,98 | 466 | 51.902,64 | 14 | 1.598,48 |
| 125,00 tot 149,99 | 1.100 | 151.092,78 | 590 | 81.097,57 | 497 | 68.218,77 | 13 | 1.776,44 |
| 150,00 tot 174,99 | 1.125 | 183.091,19 | 680 | 110.817,18 | 440 | 71.462,23 | 5 | 811,78 |
| 175,00 tot 199,99 | 1.039 | 195.148,73 | 543 | 102.016,48 | 489 | 91.814,55 | 7 | 1.317,70 |
| 200,00 tot 224,99 | 986 | 210.029,36 | 539 | 114.431,87 | 436 | 93.279,71 | 11 | 2.317,78 |
| 225,00 tot 249,99 | 999 | 237.902,36 | 525 | 124.529,94 | 460 | 110.040,36 | 14 | 3.332,06 |
| 250,00 tot 274,99 | 906 | 237.559,77 | 514 | 134.661,11 | 377 | 98.954,66 | 15 | 3.944,00 |
| 275,00 tot 299,99 | 891 | 255.804,52 | 452 | 129.920,12 | 430 | 123.288,48 | 9 | 2.595,92 |
| 300,00 tot 324,99 | 993 | 310.592,33 | 544 | 170.515,34 | 439 | 136.956,72 | 10 | 3.120,27 |
| 325,00 tot 349,99 | 780 | 263.455,66 | 353 | 119.383,28 | 416 | 140.376,79 | 11 | 3.695,59 |
| 350,00 tot 374,99 | 746 | 270.180,23 | 345 | 124.991,45 | 395 | 143.012,50 | 6 | 2.176,28 |
| 375,00 tot 399,99 | 738 | 285.789,56 | 341 | 131.781,08 | 388 | 150.552,62 | 9 | 3.455,86 |
| 400,00 tot 424,99 | 807 | 332.652,42 | 341 | 140.428,24 | 460 | 189.772,25 | 6 | 2.451,93 |
| 425,00 tot 449,99 | 700 | 305.977,33 | 339 | 148.073,39 | 355 | 155.279,04 | 6 | 2.624,90 |
| 450,00 tot 474,99 | 724 | 334.849,84 | 351 | 162.160,59 | 367 | 169.897,68 | 6 | 2.791,57 |
| 475,00 tot 499,99 | 897 | 434.605,67 | 340 | 165.634,14 | 545 | 263.195,35 | 12 | 5.776,18 |
| 500,00 tot 524,99 | 610 | 312.901,98 | 325 | 166.659,42 | 282 | 144.713,38 | 3 | 1.529,18 |
| 525,00 tot 549,99 | 669 | 360.182,49 | 357 | 192.157,01 | 310 | 166.961,79 | 2 | 1.063,69 |
| 550,00 tot 574,99 | 698 | 392.956,83 | 378 | 212.861,42 | 318 | 178.972,33 | 2 | 1.123,08 |
| 575,00 tot 599,99 | 669 | 393.306,73 | 377 | 221.651,77 | 288 | 169.280,97 | 4 | 2.373,99 |
| 600,00 tot 624,99 | 646 | 395.654,38 | 354 | 216.811,48 | 289 | 177.007,20 | 3 | 1.835,70 |
| 625,00 tot 649,99 | 671 | 427.537,30 | 380 | 242.245,41 | 286 | 182.108,45 | 5 | 3.183,44 |
| 650,00 tot 674,99 | 655 | 433.694,33 | 351 | 232.361,63 | 301 | 199.338,66 | 3 | 1.994,04 |
| 675,00 tot 699,99 | 715 | 491.881,88 | 396 | 272.580,56 | 316 | 217.246,88 | 3 | 2.054,44 |
| 700,00 tot 724,99 | 670 | 477.368,78 | 344 | 245.072,33 | 322 | 229.470,21 | 4 | 2.826,24 |
| 725,00 tot 749,99 | 661 | 487.041,03 | 360 | 265.190,15 | 296 | 218.149,47 | 5 | 3.701,41 |
| 750,00 tot 774,99 | 611 | 465.991,29 | 332 | 253.038,65 | 272 | 207.630,28 | 7 | 5.322,36 |
| 775,00 tot 799,99 | 617 | 486.001,31 | 302 | 237.977,14 | 307 | 241.740,08 | 8 | 6.284,09 |
| 800,00 tot 824,99 | 611 | 496.232,34 | 311 | 252.525,69 | 298 | 242.083,79 | 2 | 1.622,86 |
| 825,00 tot 849,99 | 614 | 514.212,82 | 288 | 241.305,64 | 322 | 269.557,61 | 4 | 3.349,57 |
| 850,00 tot 874,99 | 2.428 | 2.098.439,24 | 2.149 | 1.857.806,71 | 274 | 236.338,26 | 5 | 4.294,27 |
| 875,00 tot 899,99 | 285 | 252.807,68 | | | 285 | 252.807,68 | | |
| 900,00 tot 924,99 | 314 | 286.602,32 | | | 312 | 284.774,67 | 2 | 1.827,65 |
| 925,00 tot 949,99 | 338 | 317.095,06 | | | 337 | 316.146,57 | 1 | 948,49 |
| 950,00 tot 974,99 | 313 | 301.379,50 | | | 312 | 300.407,96 | 1 | 971,54 |
| 975,00 tot 999,99 | 306 | 302.099,76 | | | 304 | 300.119,54 | 2 | 1.980,22 |
| 1.000,00 tot 1.024,99 | 299 | 302.638,24 | | | 295 | 298.613,63 | 4 | 4.024,61 |
| 1.025,00 tot 1.049,99 | 331 | 343.512,34 | | | 330 | 342.482,78 | 1 | 1.029,56 |
| 1.050,00 tot 1.074,99 | 332 | 352.884,57 | | | 330 | 350.752,19 | 2 | 2.132,38 |
| 1.075,00 tot 1.099,99 | 310 | 337.106,86 | | | 310 | 337.106,86 | | |
| 1.100,00 tot 1.124,99 | 324 | 360.627,97 | | | 323 | 359.527,81 | 1 | 1.100,16 |
| 1.125,00 tot 1.149,99 | 319 | 362.857,03 | | | 319 | 362.857,03 | | |
| 1.150,00 tot 1.174,99 | 307 | 356.895,80 | | | 306 | 355.736,05 | 1 | 1.159,75 |
| 1.175,00 tot 1.199,99 | 295 | 350.170,94 | | | 293 | 347.813,86 | 2 | 2.357,08 |
| 1.200,00 tot 1.224,99 | 303 | 367.438,57 | | | 303 | 367.438,57 | | |
| 1.225,00 tot 1.449,99 | 290 | 358.890,54 | | | 288 | 356.423,25 | 2 | 2.467,29 |
| 1.250,00 tot 1.274,99 | 323 | 407.878,41 | | | 321 | 405.365,08 | 2 | 2.513,33 |
| 1.275,00 en meer | 1.653 | 2.130.725,09 | | | 1.650 | 2.126.859,63 | 3 | 3.865,46 |

Inkomensgarantie voor ouderen

Aantal gerechtigden en de maandelijkse uitgave (in €) per schijven van maandbedragen en of ze in aanmerking komen voor de toekenning van het (verhoogd) basisbedrag

Vrouwen

| Maandbedrag | Totaal | | Die in aanmerking komen voor de toekenning van het basisbedrag | | Die in aanmerking komen voor de toekenning van het verhoogd basisbedrag | | Niet verdeelde gevallen | |
|-----------------------|---------------|----------------------|----------------------------------------------------------------|---------------------|-------------------------------------------------------------------------|----------------------|-------------------------|-------------------|
| | Aantal | Bedrag | Aantal | Bedrag | Aantal | Bedrag | Aantal | Bedrag |
| Totaal | 71.666 | 43.399.868,44 | 12.498 | 4.980.070,50 | 58.800 | 38.251.147,33 | 368 | 168.650,61 |
| 0,01 tot 24,99 | 965 | 15.148,50 | 129 | 2.337,38 | 810 | 12.431,66 | 26 | 379,46 |
| 25,00 tot 49,99 | 3.044 | 128.150,33 | 1.684 | 75.265,71 | 1.343 | 52.165,67 | 17 | 718,95 |
| 50,00 tot 74,99 | 1.460 | 91.393,95 | 426 | 26.961,78 | 1.023 | 63.783,43 | 11 | 648,74 |
| 75,00 tot 99,99 | 1.676 | 145.155,09 | 484 | 42.498,22 | 1.184 | 101.979,86 | 8 | 677,01 |
| 100,00 tot 124,99 | 1.714 | 192.130,50 | 461 | 51.404,45 | 1.236 | 138.811,77 | 17 | 1.914,28 |
| 125,00 tot 149,99 | 1.688 | 232.375,38 | 430 | 58.832,87 | 1.248 | 172.161,62 | 10 | 1.380,89 |
| 150,00 tot 174,99 | 1.641 | 266.598,74 | 502 | 81.764,67 | 1.132 | 183.680,89 | 7 | 1.153,18 |
| 175,00 tot 199,99 | 1.596 | 298.898,14 | 415 | 77.881,15 | 1.166 | 218.279,25 | 15 | 2.737,74 |
| 200,00 tot 224,99 | 1.666 | 354.587,23 | 426 | 90.524,80 | 1.233 | 262.576,40 | 7 | 1.486,03 |
| 225,00 tot 249,99 | 1.660 | 394.774,06 | 393 | 93.129,11 | 1.256 | 299.044,36 | 11 | 2.600,59 |
| 250,00 tot 274,99 | 1.556 | 408.481,04 | 400 | 104.802,16 | 1.149 | 301.849,98 | 7 | 1.828,90 |
| 275,00 tot 299,99 | 1.658 | 476.111,72 | 358 | 102.759,18 | 1.288 | 369.912,32 | 12 | 3.440,22 |
| 300,00 tot 324,99 | 1.681 | 525.686,44 | 398 | 124.706,74 | 1.275 | 398.464,21 | 8 | 2.515,49 |
| 325,00 tot 349,99 | 1.524 | 515.021,29 | 231 | 78.046,45 | 1.281 | 432.953,85 | 12 | 4.020,99 |
| 350,00 tot 374,99 | 1.406 | 509.773,75 | 213 | 77.144,70 | 1.184 | 429.374,94 | 9 | 3.254,11 |
| 375,00 tot 399,99 | 1.479 | 572.381,57 | 196 | 75.756,94 | 1.273 | 492.755,35 | 10 | 3.869,28 |
| 400,00 tot 424,99 | 1.478 | 609.631,73 | 196 | 80.733,35 | 1.274 | 525.615,06 | 8 | 3.283,32 |
| 425,00 tot 449,99 | 1.391 | 608.819,90 | 186 | 81.434,96 | 1.198 | 524.348,78 | 7 | 3.036,16 |
| 450,00 tot 474,99 | 1.397 | 646.188,30 | 177 | 81.870,55 | 1.209 | 559.227,75 | 11 | 5.090,00 |
| 475,00 tot 499,99 | 1.781 | 863.709,85 | 192 | 93.432,68 | 1.571 | 761.611,02 | 18 | 8.666,15 |
| 500,00 tot 524,99 | 1.393 | 713.676,32 | 181 | 92.782,79 | 1.204 | 616.807,38 | 8 | 4.086,15 |
| 525,00 tot 549,99 | 1.367 | 735.096,28 | 178 | 95.809,21 | 1.185 | 637.142,60 | 4 | 2.144,47 |
| 550,00 tot 574,99 | 1.396 | 784.858,76 | 192 | 108.092,02 | 1.193 | 670.546,63 | 11 | 6.220,11 |
| 575,00 tot 599,99 | 1.384 | 813.374,56 | 189 | 111.214,73 | 1.188 | 698.062,34 | 7 | 4.097,49 |
| 600,00 tot 624,99 | 1.315 | 805.067,60 | 189 | 115.718,70 | 1.123 | 687.513,23 | 3 | 1.835,67 |
| 625,00 tot 649,99 | 1.459 | 929.662,49 | 226 | 144.094,73 | 1.230 | 783.660,91 | 3 | 1.906,85 |
| 650,00 tot 674,99 | 1.309 | 866.989,93 | 184 | 121.833,72 | 1.124 | 744.502,32 | 1 | 653,89 |
| 675,00 tot 699,99 | 1.292 | 888.444,20 | 242 | 166.577,10 | 1.041 | 715.680,01 | 9 | 6.187,09 |
| 700,00 tot 724,99 | 1.252 | 892.327,38 | 190 | 135.307,38 | 1.056 | 752.762,16 | 6 | 4.257,84 |
| 725,00 tot 749,99 | 1.069 | 787.822,91 | 190 | 139.936,40 | 871 | 641.990,71 | 8 | 5.895,80 |
| 750,00 tot 774,99 | 1.183 | 902.205,97 | 202 | 154.102,69 | 975 | 743.516,97 | 6 | 4.586,31 |
| 775,00 tot 799,99 | 1.160 | 913.799,14 | 177 | 139.396,50 | 980 | 772.063,31 | 3 | 2.339,33 |
| 800,00 tot 824,99 | 1.104 | 897.092,45 | 173 | 140.530,58 | 930 | 755.738,83 | 1 | 823,04 |
| 825,00 tot 849,99 | 1.171 | 981.127,40 | 211 | 176.878,72 | 954 | 799.217,90 | 6 | 5.030,78 |
| 850,00 tot 874,99 | 2.826 | 2.454.986,62 | 1.877 | 1.636.507,38 | 940 | 810.741,91 | 9 | 7.737,33 |
| 875,00 tot 899,99 | 884 | 784.887,12 | | | 883 | 784.004,23 | 1 | 882,89 |
| 900,00 tot 924,99 | 886 | 808.712,73 | | | 885 | 807.807,81 | 1 | 904,92 |
| 925,00 tot 949,99 | 831 | 779.477,07 | | | 828 | 776.661,83 | 3 | 2.815,24 |
| 950,00 tot 974,99 | 840 | 808.322,48 | | | 833 | 801.602,46 | 7 | 6.720,02 |
| 975,00 tot 999,99 | 769 | 759.897,77 | | | 766 | 756.935,20 | 3 | 2.962,57 |
| 1.000,00 tot 1.024,99 | 768 | 777.693,38 | | | 764 | 773.630,34 | 4 | 4.063,04 |
| 1.025,00 tot 1.049,99 | 739 | 766.547,66 | | | 737 | 764.486,84 | 2 | 2.060,82 |
| 1.050,00 tot 1.074,99 | 742 | 788.732,03 | | | 739 | 785.518,81 | 3 | 3.213,22 |
| 1.075,00 tot 1.099,99 | 777 | 844.942,82 | | | 775 | 842.786,57 | 2 | 2.156,25 |
| 1.100,00 tot 1.124,99 | 719 | 799.831,74 | | | 718 | 798.718,92 | 1 | 1.112,82 |
| 1.125,00 tot 1.149,99 | 673 | 765.448,13 | | | 672 | 764.312,47 | 1 | 1.135,66 |
| 1.150,00 tot 1.174,99 | 772 | 897.335,83 | | | 772 | 897.335,83 | | |
| 1.175,00 tot 1.199,99 | 631 | 749.550,52 | | | 628 | 745.983,29 | 3 | 3.567,23 |
| 1.200,00 tot 1.224,99 | 639 | 774.858,48 | | | 636 | 771.211,68 | 3 | 3.646,80 |
| 1.225,00 tot 1.449,99 | 648 | 802.172,05 | | | 645 | 798.447,22 | 3 | 3.724,83 |
| 1.250,00 tot 1.274,99 | 673 | 849.861,10 | | | 667 | 842.282,34 | 6 | 7.578,76 |
| 1.275,00 en meer | 6.534 | 8.420.048,01 | | | 6.525 | 8.408.446,11 | 9 | 11.601,90 |

6.3 Inkomensgarantie voor ouderen

Aantal gerechtigden en de maandelijkse uitgave (in €) in combinatie met pensioenvoordelen en of ze in aanmerking komen voor de toekenning van het (verhoogd) basisbedrag

Mannen en vrouwen

| Combinaties | Totaal | | Die in aanmerking komen voor de toekenning van het basisbedrag | | Die in aanmerking komen voor de toekenning van het verhoogd basisbedrag | | Niet verdeelde gevallen | |
|------------------------------------------------------|----------------|-----------------------|----------------------------------------------------------------|----------------------|-------------------------------------------------------------------------|-----------------------|-------------------------|-------------------|
| | Aantal | Bedrag | Aantal | Bedrag | Aantal | Bedrag | Aantal | Bedrag |
| Totaal | | | | | | | | |
| Totaal | 109.662 | 131.773.897,55 | 30.600 | 29.769.417,48 | 78.397 | 101.238.156,19 | 665 | 766.323,88 |
| Igo | 109.662 | 63.541.521,28 | 30.600 | 12.319.505,44 | 78.397 | 50.937.464,83 | 665 | 284.551,01 |
| Werknemers | 85.431 | 55.364.750,47 | 18.348 | 12.993.306,99 | 66.547 | 41.976.734,98 | 536 | 394.708,50 |
| Zelfstandigen | 35.147 | 12.867.625,80 | 7.993 | 4.456.605,05 | 26.944 | 8.323.956,38 | 210 | 87.064,37 |
| Ambtenaren | 2.855 | | 430 | | 2.399 | | 26 | |
| Igo | | | | | | | | |
| Totaal | 19.586 | 16.171.343,25 | 10.354 | 5.081.858,59 | 9.148 | 11.037.937,60 | 84 | 51.547,06 |
| Igo | | 16.171.343,25 | | 5.081.858,59 | | 11.037.937,60 | | 51.547,06 |
| Igo + werknemers | | | | | | | | |
| Totaal | 52.911 | 68.204.508,86 | 11.928 | 14.408.056,22 | 40.632 | 53.351.918,01 | 351 | 444.534,63 |
| Igo | | 29.912.149,11 | | 4.783.089,77 | | 24.977.307,35 | | 151.751,99 |
| Werknemers | | 38.292.359,75 | | 9.624.966,45 | | 28.374.610,66 | | 292.782,64 |
| Igo + werknemers + zelfstandigen | | | | | | | | |
| Totaal | 29.970 | 39.769.353,47 | 6.093 | 7.993.354,11 | 23.718 | 31.577.836,41 | 159 | 198.162,95 |
| Igo | | 14.147.052,97 | | 1.747.172,31 | | 12.346.017,30 | | 53.863,36 |
| Werknemers | | 16.090.246,07 | | 3.237.866,91 | | 12.766.176,42 | | 86.202,74 |
| Zelfstandigen | | 9.532.054,43 | | 3.008.314,89 | | 6.465.642,69 | | 58.096,85 |
| Igo + werknemers + ambtenaren | | | | | | | | |
| Totaal | 1.774 | 1.457.479,55 | 236 | 167.512,46 | 1.518 | 1.269.462,47 | 20 | 20.504,62 |
| Igo | | 772.832,82 | | 79.466,41 | | 686.042,67 | | 7.323,74 |
| Werknemers | | 684.646,73 | | 88.046,05 | | 583.419,80 | | 13.180,88 |
| Ambtenaren | | | | | | | | |
| Igo + werknemers + zelfstandigen + ambtenaren | | | | | | | | |
| Totaal | 776 | 748.762,11 | 91 | 88.916,31 | 679 | 654.874,42 | 6 | 4.971,38 |
| Igo | | 324.391,46 | | 22.179,53 | | 300.570,00 | | 1.641,93 |
| Werknemers | | 297.497,92 | | 42.427,58 | | 252.528,10 | | 2.542,24 |
| Zelfstandigen | | 126.872,73 | | 24.309,20 | | 101.776,32 | | 787,21 |
| Ambtenaren | | | | | | | | |
| Igo + zelfstandigen | | | | | | | | |
| Totaal | 4.340 | 5.233.232,36 | 1.795 | 1.980.818,81 | 2.500 | 3.205.810,31 | 45 | 46.603,24 |
| Igo | | 2.053.939,08 | | 566.849,85 | | 1.468.666,30 | | 18.422,93 |
| Zelfstandigen | | 3.179.293,28 | | 1.413.968,96 | | 1.737.144,01 | | 28.180,31 |
| Igo + zelfstandigen + ambtenaren | | | | | | | | |
| Totaal | 61 | 55.051,69 | 14 | 14.102,68 | 47 | 40.949,01 | | |
| Igo | | 25.646,33 | | 4.090,68 | | 21.555,65 | | |
| Zelfstandigen | | 29.405,36 | | 10.012,00 | | 19.393,36 | | |
| Ambtenaren | | | | | | | | |
| Igo + ambtenaren | | | | | | | | |
| Totaal | 244 | 134.166,26 | 89 | 34.798,30 | 155 | 99.367,96 | | |
| Igo | | 134.166,26 | | 34.798,30 | | 99.367,96 | | |
| Ambtenaren | | | | | | | | |

Inkomensgarantie voor ouderen

Aantal gerechtigden en de maandelijkse uitgave (in €) in combinatie met pensioenvoordelen en of ze in aanmerking komen voor de toekenning van het (verhoogd) basisbedrag

Mannen

| Combinaties | Totaal | | Die in aanmerking komen voor de toekenning van het basisbedrag | | Die in aanmerking komen voor de toekenning van het verhoogd basisbedrag | | Niet verdeelde gevallen | |
|------------------------------------------------------|---------------|----------------------|----------------------------------------------------------------|----------------------|-------------------------------------------------------------------------|----------------------|-------------------------|-------------------|
| | Aantal | Bedrag | Aantal | Bedrag | Aantal | Bedrag | Aantal | Bedrag |
| Totaal | | | | | | | | |
| Totaal | 37.996 | 48.695.099,33 | 18.102 | 22.833.988,24 | 19.597 | 25.503.137,28 | 297 | 357.973,81 |
| lgo | 37.996 | 20.141.652,84 | 18.102 | 7.339.434,94 | 19.597 | 12.686.317,50 | 297 | 115.900,40 |
| Werknemers | 30.949 | 21.361.029,17 | 13.896 | 11.286.478,19 | 16.807 | 9.882.747,55 | 246 | 191.803,43 |
| Zelfstandigen | 14.652 | 7.192.417,32 | 6.475 | 4.208.075,11 | 8.071 | 2.934.072,23 | 106 | 50.269,98 |
| Ambtenaren | 882 | | 299 | | 569 | | 14 | |
| lgo | | | | | | | | |
| Totaal | 4.555 | 4.181.918,71 | 2.744 | 2.091.409,38 | 1.787 | 2.079.677,92 | 24 | 10.831,41 |
| lgo | | 4.181.918,71 | | 2.091.409,38 | | 2.079.677,92 | | 10.831,41 |
| lgo + werknemers | | | | | | | | |
| Totaal | 18.214 | 24.199.950,47 | 8.677 | 11.642.266,79 | 9.381 | 12.348.679,86 | 156 | 209.003,82 |
| lgo | | 9.559.067,18 | | 3.352.891,53 | | 6.142.516,93 | | 63.658,72 |
| Werknemers | | 14.640.883,29 | | 8.289.375,26 | | 6.206.162,93 | | 145.345,10 |
| lgo + werknemers + zelfstandigen | | | | | | | | |
| Totaal | 11.975 | 16.454.902,91 | 4.984 | 7.054.903,20 | 6.915 | 9.305.375,52 | 76 | 94.624,19 |
| lgo | | 4.991.049,77 | | 1.345.881,51 | | 3.618.296,63 | | 26.871,63 |
| Werknemers | | 6.369.190,70 | | 2.884.303,33 | | 3.450.215,51 | | 34.671,86 |
| Zelfstandigen | | 5.094.662,44 | | 2.824.718,36 | | 2.236.863,38 | | 33.080,70 |
| lgo + werknemers + ambtenaren | | | | | | | | |
| Totaal | 479 | 440.008,49 | 155 | 126.857,78 | 313 | 299.023,96 | 11 | 14.126,75 |
| lgo | | 211.461,31 | | 54.050,47 | | 153.303,66 | | 4.107,18 |
| Werknemers | | 228.547,18 | | 72.807,31 | | 145.720,30 | | 10.019,57 |
| Ambtenaren | | | | | | | | |
| lgo + werknemers + zelfstandigen + ambtenaren | | | | | | | | |
| Totaal | 281 | 294.088,47 | 80 | 82.498,80 | 198 | 209.199,88 | 3 | 2.389,79 |
| lgo | | 117.410,53 | | 19.444,71 | | 97.504,84 | | 460,98 |
| Werknemers | | 122.408,00 | | 39.992,29 | | 80.648,81 | | 1.766,90 |
| Zelfstandigen | | 54.269,94 | | 23.061,80 | | 31.046,23 | | 161,91 |
| Ambtenaren | | | | | | | | |
| lgo + zelfstandigen | | | | | | | | |
| Totaal | 2.370 | 3.047.561,98 | 1.398 | 1.802.539,49 | 945 | 1.218.024,64 | 27 | 26.997,85 |
| lgo | | 1.021.476,84 | | 452.172,13 | | 559.334,23 | | 9.970,48 |
| Zelfstandigen | | 2.026.085,14 | | 1.350.367,36 | | 658.690,41 | | 17.027,37 |
| lgo + zelfstandigen + ambtenaren | | | | | | | | |
| Totaal | 26 | 26.288,50 | 13 | 13.832,40 | 13 | 12.456,10 | | |
| lgo | | 8.888,70 | | 3.904,81 | | 4.983,89 | | |
| Zelfstandigen | | 17.399,80 | | 9.927,59 | | 7.472,21 | | |
| Ambtenaren | | | | | | | | |
| lgo + ambtenaren | | | | | | | | |
| Totaal | 96 | 50.379,80 | 51 | 19.680,40 | 45 | 30.699,40 | | |
| lgo | | 50.379,80 | | 19.680,40 | | 30.699,40 | | |
| Ambtenaren | | | | | | | | |

Inkomensgarantie voor ouderen

Aantal gerechtigden en de maandelijkse uitgave (in €) in combinatie met pensioenvoordelen en of ze in aanmerking komen voor de toekenning van het (verhoogd) basisbedrag

Vrouwen

| Combinaties | Totaal | | Die in aanmerking komen voor de toekenning van het basisbedrag | | Die in aanmerking komen voor de toekenning van het verhoogd basisbedrag | | Niet verdeelde gevallen | |
|------------------------------------------------------|---------------|----------------------|----------------------------------------------------------------|---------------------|-------------------------------------------------------------------------|----------------------|-------------------------|-------------------|
| | Aantal | Bedrag | Aantal | Bedrag | Aantal | Bedrag | Aantal | Bedrag |
| Totaal | | | | | | | | |
| Totaal | 71.666 | 83.078.798,22 | 12.498 | 6.935.429,24 | 58.800 | 75.735.018,91 | 368 | 408.350,07 |
| lgo | 71.666 | 43.399.868,44 | 12.498 | 4.980.070,50 | 58.800 | 38.251.147,33 | 368 | 168.650,61 |
| Werknemers | 54.482 | 34.003.721,30 | 4.452 | 1.706.828,80 | 49.740 | 32.093.987,43 | 290 | 202.905,07 |
| Zelfstandigen | 20.495 | 5.675.208,48 | 1.518 | 248.529,94 | 18.873 | 5.389.884,15 | 104 | 36.794,39 |
| Ambtenaren | 1.973 | | 131 | | 1.830 | | 12 | |
| lgo | | | | | | | | |
| Totaal | 15.031 | 11.989.424,54 | 7.610 | 2.990.449,21 | 7.361 | 8.958.259,68 | 60 | 40.715,65 |
| lgo | | 11.989.424,54 | | 2.990.449,21 | | 8.958.259,68 | | 40.715,65 |
| lgo + werknemers | | | | | | | | |
| Totaal | 34.697 | 44.004.558,39 | 3.251 | 2.765.789,43 | 31.251 | 41.003.238,15 | 195 | 235.530,81 |
| lgo | | 20.353.081,93 | | 1.430.198,24 | | 18.834.790,42 | | 88.093,27 |
| Werknemers | | 23.651.476,46 | | 1.335.591,19 | | 22.168.447,73 | | 147.437,54 |
| lgo + werknemers + zelfstandigen | | | | | | | | |
| Totaal | 17.995 | 23.314.450,56 | 1.109 | 938.450,91 | 16.803 | 22.272.460,89 | 83 | 103.538,76 |
| lgo | | 9.156.003,20 | | 401.290,80 | | 8.727.720,67 | | 26.991,73 |
| Werknemers | | 9.721.055,37 | | 353.563,58 | | 9.315.960,91 | | 51.530,88 |
| Zelfstandigen | | 4.437.391,99 | | 183.596,53 | | 4.228.779,31 | | 25.016,15 |
| lgo + werknemers + ambtenaren | | | | | | | | |
| Totaal | 1.295 | 1.017.471,06 | 81 | 40.654,68 | 1.205 | 970.438,51 | 9 | 6.377,87 |
| lgo | | 561.371,51 | | 25.415,94 | | 532.739,01 | | 3.216,56 |
| Werknemers | | 456.099,55 | | 15.238,74 | | 437.699,50 | | 3.161,31 |
| Ambtenaren | | | | | | | | |
| lgo + werknemers + zelfstandigen + ambtenaren | | | | | | | | |
| Totaal | 495 | 454.673,64 | 11 | 6.417,51 | 481 | 445.674,54 | 3 | 2.581,59 |
| lgo | | 206.980,93 | | 2.734,82 | | 203.065,16 | | 1.180,95 |
| Werknemers | | 175.089,92 | | 2.435,29 | | 171.879,29 | | 775,34 |
| Zelfstandigen | | 72.602,79 | | 1.247,40 | | 70.730,09 | | 625,30 |
| Ambtenaren | | | | | | | | |
| lgo + zelfstandigen | | | | | | | | |
| Totaal | 1.970 | 2.185.670,38 | 397 | 178.279,32 | 1.555 | 1.987.785,67 | 18 | 19.605,39 |
| lgo | | 1.032.462,24 | | 114.677,72 | | 909.332,07 | | 8.452,45 |
| Zelfstandigen | | 1.153.208,14 | | 63.601,60 | | 1.078.453,60 | | 11.152,94 |
| lgo + zelfstandigen + ambtenaren | | | | | | | | |
| Totaal | 35 | 28.763,19 | 1 | 270,28 | 34 | 28.492,91 | | |
| lgo | | 16.757,63 | | 185,87 | | 16.571,76 | | |
| Zelfstandigen | | 12.005,56 | | 84,41 | | 11.921,15 | | |
| Ambtenaren | | | | | | | | |
| lgo + ambtenaren | | | | | | | | |
| Totaal | 148 | 83.786,46 | 38 | 15.117,90 | 110 | 68.668,56 | | |
| lgo | | 83.786,46 | | 15.117,90 | | 68.668,56 | | |
| Ambtenaren | | | | | | | | |

6.4 Inkomensgarantie voor ouderen

Aantal gerechtigden en de maandelijkse uitgave (in €) **per gewest en provincie (in België)** en of ze in aanmerking komen voor de toekenning van het (verhoogd) basisbedrag
Mannen en vrouwen

| België | | | | | | | | |
|----------------------------|----------------|----------------------|----------------------------------------------------------------|----------------------|-------------------------------------------------------------------------|----------------------|-------------------------|-------------------|
| Gewest | Totaal | | Die in aanmerking komen voor de toekenning van het basisbedrag | | Die in aanmerking komen voor de toekenning van het verhoogd basisbedrag | | Niet verdeelde gevallen | |
| | Aantal | Bedrag | Aantal | Bedrag | Aantal | Bedrag | Aantal | Bedrag |
| TOTAAL | 108.594 | 63.119.431,71 | 30.357 | 12.240.334,85 | 77.578 | 50.597.743,42 | 659 | 281.353,44 |
| Brussels hoofd. Gew | 20.398 | 14.708.356,71 | 6.093 | 3.275.274,24 | 14.193 | 11.378.510,71 | 112 | 54.571,76 |
| <i>Mannen</i> | 8.114 | 5.337.419,05 | 3.960 | 2.084.786,47 | 4.096 | 3.225.323,13 | 58 | 27.309,45 |
| <i>Vrouwen</i> | 12.284 | 9.370.937,66 | 2.133 | 1.190.487,77 | 10.097 | 8.153.187,58 | 54 | 27.262,31 |
| Vlaams Gewest | 49.797 | 26.890.438,90 | 14.980 | 5.539.640,67 | 34.483 | 21.212.460,91 | 334 | 138.337,32 |
| <i>Mannen</i> | 17.016 | 8.222.274,70 | 8.582 | 3.217.439,63 | 8.282 | 4.949.552,76 | 152 | 55.282,31 |
| <i>Vrouwen</i> | 32.781 | 18.668.164,20 | 6.398 | 2.322.201,04 | 26.201 | 16.262.908,15 | 182 | 83.055,01 |
| Waals Gewest | 38.399 | 21.520.636,10 | 9.284 | 3.425.419,94 | 28.902 | 18.006.771,80 | 213 | 88.444,36 |
| <i>Mannen</i> | 12.143 | 6.286.623,70 | 5.341 | 1.967.403,74 | 6.717 | 4.287.301,75 | 85 | 31.918,21 |
| <i>Vrouwen</i> | 26.256 | 15.234.012,40 | 3.943 | 1.458.016,20 | 22.185 | 13.719.470,05 | 128 | 56.526,15 |
| Vlaams Gewest | | | | | | | | |
| Provincie | Totaal | | Die in aanmerking komen voor de toekenning van het basisbedrag | | Die in aanmerking komen voor de toekenning van het verhoogd basisbedrag | | Niet verdeelde gevallen | |
| | Aantal | Bedrag | Aantal | Bedrag | Aantal | Bedrag | Aantal | Bedrag |
| Antwerpen | 15.378 | 9.011.336,57 | 4.414 | 1.950.156,64 | 10.865 | 7.017.756,46 | 99 | 43.423,47 |
| <i>Mannen</i> | 5.317 | 2.880.919,17 | 2.713 | 1.215.302,13 | 2.560 | 1.648.299,48 | 44 | 17.317,56 |
| <i>Vrouwen</i> | 10.061 | 6.130.417,40 | 1.701 | 734.854,51 | 8.305 | 5.369.456,98 | 55 | 26.105,91 |
| Limburg | 5.790 | 2.909.306,24 | 1.594 | 525.643,57 | 4.139 | 2.360.723,12 | 57 | 22.939,55 |
| <i>Mannen</i> | 1.847 | 814.018,73 | 906 | 300.823,45 | 916 | 502.746,80 | 25 | 10.448,48 |
| <i>Vrouwen</i> | 3.943 | 2.095.287,51 | 688 | 224.820,12 | 3.223 | 1.857.976,32 | 32 | 12.491,07 |
| Oost-Vlaanderen | 11.068 | 5.877.891,53 | 3.523 | 1.234.404,75 | 7.471 | 4.609.570,78 | 74 | 33.916,00 |
| <i>Mannen</i> | 3.853 | 1.813.035,17 | 2.007 | 717.569,62 | 1.811 | 1.083.144,57 | 35 | 12.320,98 |
| <i>Vrouwen</i> | 7.215 | 4.064.856,36 | 1.516 | 516.835,13 | 5.660 | 3.526.426,21 | 39 | 21.595,02 |
| Vlaams-Brabant | 5.955 | 3.528.499,03 | 1.833 | 809.958,27 | 4.094 | 2.705.219,38 | 28 | 13.321,38 |
| <i>Mannen</i> | 2.072 | 1.110.458,01 | 1.018 | 438.257,86 | 1.040 | 666.486,43 | 14 | 5.713,72 |
| <i>Vrouwen</i> | 3.883 | 2.418.041,02 | 815 | 371.700,41 | 3.054 | 2.038.732,95 | 14 | 7.607,66 |
| West-Vlaanderen | 11.606 | 5.563.405,53 | 3.616 | 1.019.477,44 | 7.914 | 4.519.191,17 | 76 | 24.736,92 |
| <i>Mannen</i> | 3.927 | 1.603.843,62 | 1.938 | 545.486,57 | 1.955 | 1.048.875,48 | 34 | 9.481,57 |
| <i>Vrouwen</i> | 7.679 | 3.959.561,91 | 1.678 | 473.990,87 | 5.959 | 3.470.315,69 | 42 | 15.255,35 |
| Waals Gewest | | | | | | | | |
| Provincie | Totaal | | Die in aanmerking komen voor de toekenning van het basisbedrag | | Die in aanmerking komen voor de toekenning van het verhoogd basisbedrag | | Niet verdeelde gevallen | |
| | Aantal | Bedrag | Aantal | Bedrag | Aantal | Bedrag | Aantal | Bedrag |
| Henegouwen | 14.875 | 7.985.626,81 | 3.506 | 1.096.304,85 | 11.281 | 6.851.003,77 | 88 | 38.318,19 |
| <i>Mannen</i> | 4.392 | 2.110.482,45 | 2.003 | 624.523,77 | 2.359 | 1.475.672,12 | 30 | 10.286,56 |
| <i>Vrouwen</i> | 10.483 | 5.875.144,36 | 1.503 | 471.781,08 | 8.922 | 5.375.331,65 | 58 | 28.031,63 |
| Luik | 13.211 | 7.887.025,61 | 3.186 | 1.402.943,06 | 9.959 | 6.459.606,21 | 66 | 24.476,34 |
| <i>Mannen</i> | 4.458 | 2.533.837,95 | 1.928 | 852.104,62 | 2.506 | 1.673.850,57 | 24 | 7.882,76 |
| <i>Vrouwen</i> | 8.753 | 5.353.187,66 | 1.258 | 550.838,44 | 7.453 | 4.785.755,64 | 42 | 16.593,58 |
| Luxemburg | 2.320 | 1.240.521,98 | 541 | 177.198,34 | 1.765 | 1.058.334,04 | 14 | 4.989,60 |
| <i>Mannen</i> | 729 | 348.546,19 | 305 | 99.105,29 | 418 | 247.444,15 | 6 | 1.996,75 |
| <i>Vrouwen</i> | 1.591 | 891.975,79 | 236 | 78.093,05 | 1.347 | 810.889,89 | 8 | 2.992,85 |
| Namen | 5.333 | 2.853.039,11 | 1.367 | 450.510,33 | 3.944 | 2.392.354,95 | 22 | 10.173,83 |
| <i>Mannen</i> | 1.712 | 833.866,38 | 715 | 226.368,77 | 983 | 601.283,26 | 14 | 6.214,35 |
| <i>Vrouwen</i> | 3.621 | 2.019.172,73 | 652 | 224.141,56 | 2.961 | 1.791.071,69 | 8 | 3.959,48 |
| Waals-Brabant | 2.660 | 1.554.422,59 | 684 | 298.463,36 | 1.953 | 1.245.472,83 | 23 | 10.486,40 |
| <i>Mannen</i> | 852 | 459.890,73 | 390 | 165.301,29 | 451 | 289.051,65 | 11 | 5.537,79 |
| <i>Vrouwen</i> | 1.808 | 1.094.531,86 | 294 | 133.162,07 | 1.502 | 956.421,18 | 12 | 4.948,61 |

7 Gewaarborgd inkomen voor bejaarden, Verdeling van het aantal gerechtigden en de maandelijkse uitgave

Toestand op 1 januari 2022

Per combinatie van pensioenregelingen en pensioenvoordelen

De waarneming strekt zich uit tot alle gerechtigden op een gewaarborgd inkomen voor bejaarden, ongeacht het al dan niet samengaan met een pensioen. Het aantal gerechtigden dat een gewaarborgd inkomen cumuleert met een ander pensioenvoordeel komt op 1.423 gerechtigden.

Vanaf 1 juni 2001 wordt het gewaarborgd inkomen voor bejaarden vervangen door de inkomensgarantie voor ouderen. Enkel als blijkt dat het gewaarborgd inkomen voordeliger is dan de inkomensgarantie, wordt het verworven recht op een gewaarborgd inkomen behouden.

Deze statistiek heeft betrekking op een totaal van 1.742 gerechtigden die in januari 2022, een gewaarborgd inkomen voor bejaarden ontvingen.

Aantal gerechtigden op een gewaarborgd inkomen voor bejaarden en maandelijkse uitgave (in €) in combinatie met pensioenvoordelen per combinatie van pensioenregelingen

| Combinaties | Mannen en Vrouwen | | Mannen | | Vrouwen | |
|----------------------------------------------------------------------|-------------------|---------------------|------------|-------------------|--------------|---------------------|
| | Aantal | Bedrag | Aantal | Bedrag | Aantal | Bedrag |
| Totaal | | | | | | |
| Totaal | 1.742 | 1.483.033,02 | 150 | 128.080,08 | 1.592 | 1.354.952,94 |
| Gewaarborgd inkomen | 1.742 | 881.738,24 | 150 | 86.409,62 | 1.592 | 795.328,62 |
| Werknemers | 1.277 | 540.449,54 | 84 | 34.679,01 | 1.193 | 505.770,53 |
| Zelfstandigen | 291 | 60.845,24 | 31 | 6.991,45 | 260 | 53.853,79 |
| Ambtenaren | 150 | | 25 | | 125 | |
| Gewaarborgd inkomen | | | | | | |
| Totaal | 319 | 268.238,52 | 40 | 33.433,99 | 279 | 234.804,53 |
| Gewaarborgd inkomen | | 268.238,52 | | 33.433,99 | | 234.804,53 |
| Gewaarborgd inkomen + werknemers | | | | | | |
| Totaal | 991 | 892.722,90 | 54 | 53.376,00 | 937 | 839.346,90 |
| Gewaarborgd inkomen | | 431.418,89 | | 25.477,03 | | 405.941,86 |
| Werknemers | | 461.304,01 | | 27.898,97 | | 433.405,04 |
| Gewaarborgd inkomen + werknemers + zelfstandigen | | | | | | |
| Totaal | 191 | 170.446,27 | 21 | 20.205,42 | 170 | 150.240,85 |
| Gewaarborgd inkomen | | 73.442,25 | | 10.486,47 | | 62.955,78 |
| Werknemers | | 62.129,98 | | 6.059,31 | | 56.070,67 |
| Zelfstandigen | | 34.874,04 | | 3.659,64 | | 31.214,40 |
| Gewaarborgd inkomen + werknemers + ambtenaren | | | | | | |
| Totaal | 88 | 43.137,86 | 9 | 3.664,79 | 79 | 39.473,07 |
| Gewaarborgd inkomen | | 28.512,03 | | 2.944,06 | | 25.567,97 |
| Werknemers | | 14.625,83 | | 720,73 | | 13.905,10 |
| Ambtenaren | | | | | | |
| Gewaarborgd inkomen + werknemers + zelfstandigen + ambtenaren | | | | | | |
| Totaal | 7 | 5.982,82 | | | 7 | 5.982,82 |
| Gewaarborgd inkomen | | 2.236,78 | | | | 2.236,78 |
| Werknemers | | 2.389,72 | | | | 2.389,72 |
| Zelfstandigen | | 1.356,32 | | | | 1.356,32 |
| Ambtenaren | | | | | | |
| Gewaarborgd inkomen + zelfstandigen | | | | | | |
| Totaal | 91 | 78.692,24 | 10 | 9.879,53 | 81 | 68.812,71 |
| Gewaarborgd inkomen | | 54.354,49 | | 6.547,72 | | 47.806,77 |
| Zelfstandigen | | 24.337,75 | | 3.331,81 | | 21.005,94 |
| Gewaarborgd inkomen + zelfstandigen + ambtenaren | | | | | | |
| Totaal | 2 | 1.164,02 | | | 2 | 1.164,02 |
| Gewaarborgd inkomen | | 886,89 | | | | 886,89 |
| Zelfstandigen | | 277,13 | | | | 277,13 |
| Ambtenaren | | | | | | |
| Gewaarborgd inkomen + ambtenaren | | | | | | |
| Totaal | 53 | 22.648,39 | 16 | 7.520,35 | 37 | 15.128,04 |
| Gewaarborgd inkomen | | 22.648,39 | | 7.520,35 | | 15.128,04 |
| Ambtenaren | | | | | | |

8 Tegemoetkomingen mindervaliden

Aantal gerechtigden en voordelen

De waarneming strekt zich uit tot alle gerechtigden op ten minste één voordeel in de regeling mindervaliden, ongeacht het al dan niet samengaan met een pensioen of een ander voordeel.

Deze voordelen zijn:

- ~ de aanvullende tegemoetkoming aan mindervaliden;
- ~ de tegemoetkoming ter aanvulling van het gewaarborgd inkomen voor bejaarden;
- ~ de tegemoetkoming voor hulp van derde.

Op 1 januari 2022, waren 331 personen gerechtigd op een uitkering in de regeling voor mindervaliden.

Aantal gerechtigden op tegemoetkomingen aan mindervaliden en aantal voordelen

| Combinatie van de daadwerkelijke betaalde uitkeringen «mindervaliden» | Aantal gerechtigden | Aantal voordelen | | |
|---------------------------------------------------------------------------------------------------|---------------------|----------------------------|--------------------------------------------|------------------------------------|
| | | Aanvullende tegemoetkoming | Tegemoetkoming ter aanvulling van het G.I. | Tegemoetkoming voor hulp van derde |
| Totaal | 331 | 291 | 25 | 148 |
| 1. Aanvullende tegemoetkoming | 173 | 173 | | |
| 2. Aanvullende tegemoetkoming + tegemoetkoming voor hulp van derde | 118 | 118 | | 118 |
| 3. Tegemoetkoming ter aanvulling van het gewaarborgd inkomen | 10 | | 10 | |
| 4. Tegemoetkoming ter aanvulling van het gewaarborgd inkomen + tegemoetkoming voor hulp van derde | 15 | | 15 | 15 |
| 5. Tegemoetkoming voor hulp van derde | 15 | | | 15 |

De bedragen van de in januari 2022 betaalde uitkeringen zijn gekoppeld aan de spilindex 153,27 (basis 1996).

Deel 3: Uitkeringsgerechtigden betaald door de Federale Pensioendienst (FPD)

9 Verdeling per leeftijdsgroep en omvang van het maandbedrag (in €)

Toestand op 1 januari 2022

De waarneming strekt zich uit tot alle FPD-uitkeringsgerechtigden (voor de pensioenen beperkt tot de regeling voor werknemers en zelfstandigen (ex-RVP)).

Deze gerechtigden combineren één of meerdere van de volgende voordelen:

- ~ een pensioenvoordeel, in de regeling werknemers en/of in de regeling zelfstandigen;
- ~ een inkomensgarantie voor ouderen of een gewaarborgd inkomen voor bejaarden;
- ~ een werknemersrente;
- ~ een onvoorwaardelijk pensioen voor zelfstandigen;
- ~ een tegemoetkoming aan mindervaliden;
- ~ een overgangsuitkering

Opmerking:

Hierbij wordt rekening gehouden met een (eventueel) recht op pensioen in de regeling voor ambtenaren, maar met het betaalde bedrag wordt geen rekening gehouden.

Deze statistiek heeft betrekking op het geheel van de 2.318.265 uitkeringsgerechtigden betaald door de FPD (voor de pensioenen beperkt tot de regeling voor werknemers en zelfstandigen) op 1 januari 2022.

Mannen en vrouwen

Aantal FPD-uitkeringsgerechtigden - Regeling voor werknemers en zelfstandigen per leeftijdsgroep en maandelijkse uitgave in €

| Leeftijdsgroep | Totaal aantal gerechtigden | minder dan 125,00 | 125,00 tot 249,99 | 250,00 tot 374,99 | 375,00 tot 499,99 | 500,00 tot 624,99 |
|--------------------|----------------------------|-------------------|-------------------|-------------------|-------------------|-------------------|
| Totaal | 2.318.265 | 282.785 | 106.911 | 61.136 | 52.631 | 47.768 |
| jonger dan 20 jaar | | | | | | |
| 20 tot 24 jaar | 5 | | | | | |
| 25 tot 29 jaar | 48 | 2 | 1 | 4 | 2 | 4 |
| 30 tot 34 jaar | 205 | 9 | 5 | 3 | 8 | 7 |
| 35 tot 39 jaar | 560 | 26 | 26 | 15 | 28 | 21 |
| 40 tot 44 jaar | 1.286 | 66 | 37 | 52 | 33 | 47 |
| 45 tot 49 jaar | 2.696 | 138 | 78 | 80 | 78 | 89 |
| 50 tot 54 jaar | 7.543 | 391 | 232 | 180 | 163 | 166 |
| 55 tot 59 jaar | 15.620 | 846 | 449 | 334 | 325 | 293 |
| 60 tot 64 jaar | 189.827 | 15.279 | 5.261 | 2.770 | 2.226 | 2.055 |
| 65 tot 69 jaar | 605.332 | 86.009 | 26.096 | 14.321 | 13.657 | 14.689 |
| 70 tot 74 jaar | 514.701 | 68.970 | 23.327 | 13.040 | 11.910 | 11.236 |
| 75 tot 79 jaar | 374.872 | 46.090 | 18.856 | 10.116 | 9.159 | 7.868 |
| 80 tot 84 jaar | 274.726 | 30.281 | 14.160 | 8.416 | 7.037 | 5.452 |
| 85 tot 89 jaar | 204.683 | 21.800 | 11.300 | 7.134 | 4.952 | 3.650 |
| 90 tot 94 jaar | 99.315 | 10.150 | 5.437 | 3.581 | 2.362 | 1.720 |
| 95 tot 99 jaar | 24.248 | 2.527 | 1.473 | 961 | 620 | 405 |
| 100 jaar en meer | 2.598 | 201 | 173 | 129 | 71 | 66 |

| Leeftijdsgroep | 625,00 tot 749,99 | 750,00 tot 874,99 | 875,00 tot 999,99 | 1.000,00 tot 1.124,99 | 1.125,00 tot 1.249,99 |
|----------------|-------------------|-------------------|-------------------|-----------------------|-----------------------|
| Totaal | 43.437 | 44.173 | 44.489 | 51.979 | 64.228 |

| | | | | | |
|--------------------|--------|--------|--------|--------|--------|
| jonger dan 20 jaar | | | | | |
| 20 tot 24 jaar | | | | | 1 |
| 25 tot 29 jaar | 2 | 1 | 1 | 2 | 6 |
| 30 tot 34 jaar | 13 | 9 | 15 | 15 | 9 |
| 35 tot 39 jaar | 21 | 25 | 27 | 29 | 31 |
| 40 tot 44 jaar | 41 | 50 | 50 | 73 | 67 |
| 45 tot 49 jaar | 70 | 92 | 96 | 98 | 132 |
| 50 tot 54 jaar | 161 | 282 | 192 | 239 | 332 |
| 55 tot 59 jaar | 262 | 448 | 310 | 399 | 502 |
| 60 tot 64 jaar | 1.839 | 2.079 | 2.598 | 3.423 | 3.169 |
| 65 tot 69 jaar | 13.899 | 13.560 | 12.843 | 14.577 | 16.844 |
| 70 tot 74 jaar | 10.998 | 11.302 | 10.418 | 11.777 | 13.563 |
| 75 tot 79 jaar | 6.839 | 7.165 | 6.642 | 8.085 | 10.763 |
| 80 tot 84 jaar | 4.653 | 4.612 | 5.040 | 5.962 | 8.978 |
| 85 tot 89 jaar | 2.931 | 2.841 | 3.791 | 4.383 | 6.245 |
| 90 tot 94 jaar | 1.355 | 1.358 | 1.911 | 2.295 | 2.820 |
| 95 tot 99 jaar | 311 | 315 | 499 | 558 | 691 |
| 100 jaar en meer | 42 | 34 | 56 | 64 | 75 |

| Leeftijdsgroep | 1.250,00 tot 1.374,99 | 1.375,00 tot 1.499,99 | 1.500,00 tot 1.624,99 | 1.625,00 tot 1.749,99 | 1.750,00 en meer |
|----------------|-----------------------|-----------------------|-----------------------|-----------------------|------------------|
| Totaal | 135.560 | 406.187 | 218.764 | 151.922 | 606.295 |

| | | | | | |
|--------------------|--------|--------|--------|--------|---------|
| jonger dan 20 jaar | | | | | |
| 20 tot 24 jaar | | 1 | | 2 | 1 |
| 25 tot 29 jaar | 6 | 3 | 1 | 2 | 11 |
| 30 tot 34 jaar | 18 | 39 | 19 | 14 | 22 |
| 35 tot 39 jaar | 50 | 131 | 35 | 29 | 66 |
| 40 tot 44 jaar | 104 | 376 | 95 | 53 | 142 |
| 45 tot 49 jaar | 220 | 857 | 224 | 130 | 314 |
| 50 tot 54 jaar | 498 | 2.444 | 701 | 444 | 1.118 |
| 55 tot 59 jaar | 815 | 4.569 | 1.391 | 1.153 | 3.524 |
| 60 tot 64 jaar | 7.319 | 62.735 | 17.676 | 13.384 | 48.014 |
| 65 tot 69 jaar | 40.680 | 99.780 | 48.220 | 36.749 | 153.408 |
| 70 tot 74 jaar | 29.038 | 69.932 | 41.854 | 36.871 | 150.465 |
| 75 tot 79 jaar | 20.965 | 57.389 | 33.216 | 24.230 | 107.489 |
| 80 tot 84 jaar | 17.490 | 47.841 | 28.655 | 16.327 | 69.822 |
| 85 tot 89 jaar | 11.685 | 35.498 | 26.963 | 13.407 | 48.103 |
| 90 tot 94 jaar | 5.213 | 18.596 | 15.022 | 7.243 | 20.252 |
| 95 tot 99 jaar | 1.305 | 5.374 | 4.150 | 1.693 | 3.366 |
| 100 jaar en meer | 154 | 622 | 542 | 191 | 178 |

Mannen

Aantal FPD-uitkeringsgerechtigden - Regeling voor werknemers en zelfstandigen per leeftijdsgroep en maandelijkse uitgave in €

| Leeftijdsgroep | Totaal aantal gerechtigden | minder dan 125,00 | 125,00 tot 249,99 | 250,00 tot 374,99 | 375,00 tot 499,99 | 500,00 tot 624,99 |
|--------------------|----------------------------|-------------------|-------------------|-------------------|-------------------|-------------------|
| Totaal | 1.107.635 | 127.968 | 45.540 | 25.428 | 18.376 | 14.459 |
| jonger dan 20 jaar | | | | | | |
| 20 tot 24 jaar | 1 | | | | | |
| 25 tot 29 jaar | 2 | 1 | | | | |
| 30 tot 34 jaar | 20 | | | | 1 | 1 |
| 35 tot 39 jaar | 47 | 1 | 2 | 4 | | 1 |
| 40 tot 44 jaar | 104 | 3 | 2 | 3 | 4 | 5 |
| 45 tot 49 jaar | 167 | 10 | 5 | 4 | 6 | 5 |
| 50 tot 54 jaar | 676 | 22 | 18 | 16 | 7 | 10 |
| 55 tot 59 jaar | 2.117 | 54 | 34 | 27 | 19 | 25 |
| 60 tot 64 jaar | 97.931 | 7.817 | 2.464 | 1.317 | 937 | 901 |
| 65 tot 69 jaar | 312.102 | 42.840 | 12.327 | 6.618 | 5.072 | 4.453 |
| 70 tot 74 jaar | 266.254 | 32.488 | 10.791 | 6.438 | 4.513 | 3.531 |
| 75 tot 79 jaar | 188.755 | 20.175 | 8.589 | 4.611 | 3.513 | 2.611 |
| 80 tot 84 jaar | 125.551 | 12.733 | 5.742 | 3.333 | 2.382 | 1.637 |
| 85 tot 89 jaar | 78.019 | 7.640 | 3.765 | 2.122 | 1.337 | 882 |
| 90 tot 94 jaar | 30.065 | 3.365 | 1.480 | 795 | 497 | 337 |
| 95 tot 99 jaar | 5.396 | 762 | 292 | 124 | 80 | 53 |
| 100 jaar en meer | 428 | 57 | 29 | 16 | 8 | 7 |

| Leeftijdsgroep | 625,00 tot 749,99 | 750,00 tot 874,99 | 875,00 tot 999,99 | 1.000,00 tot 1.124,99 | 1.125,00 tot 1.249,99 |
|----------------|-------------------|-------------------|-------------------|-----------------------|-----------------------|
| Totaal | 12.104 | 14.068 | 15.089 | 17.046 | 23.275 |

| | | | | | |
|--------------------|-------|-------|-------|-------|-------|
| jonger dan 20 jaar | | | | | |
| 20 tot 24 jaar | | | | | |
| 25 tot 29 jaar | | | | 1 | 2 |
| 30 tot 34 jaar | 1 | 2 | 2 | 2 | 3 |
| 35 tot 39 jaar | 3 | 3 | 1 | 6 | 5 |
| 40 tot 44 jaar | 5 | 5 | 5 | 7 | 18 |
| 45 tot 49 jaar | 7 | 6 | 5 | 8 | 27 |
| 50 tot 54 jaar | 21 | 31 | 11 | 17 | 47 |
| 55 tot 59 jaar | 23 | 59 | 26 | 44 | 1.008 |
| 60 tot 64 jaar | 809 | 792 | 734 | 840 | 6.039 |
| 65 tot 69 jaar | 3.772 | 4.447 | 4.364 | 4.828 | 4.583 |
| 70 tot 74 jaar | 2.984 | 3.499 | 3.489 | 3.943 | 3.969 |
| 75 tot 79 jaar | 2.027 | 2.381 | 2.378 | 2.812 | 3.726 |
| 80 tot 84 jaar | 1.302 | 1.592 | 2.015 | 2.116 | 2.699 |
| 85 tot 89 jaar | 798 | 854 | 1.448 | 1.470 | 927 |
| 90 tot 94 jaar | 310 | 321 | 540 | 785 | 203 |
| 95 tot 99 jaar | 39 | 70 | 67 | 153 | 19 |
| 100 jaar en meer | 3 | 6 | 4 | 14 | |

| Leeftijdsgroep | 1.250,00 tot 1.374,99 | 1.375,00 tot 1.499,99 | 1.500,00 tot 1.624,99 | 1.625,00 tot 1.749,99 | 1.750,00 en meer |
|----------------|-----------------------|-----------------------|-----------------------|-----------------------|------------------|
| Totaal | 46.119 | 155.461 | 90.415 | 82.145 | 420.142 |

| | | | | | |
|--------------------|--------|--------|--------|--------|---------|
| jonger dan 20 jaar | | | | | 1 |
| 20 tot 24 jaar | | | | | |
| 25 tot 29 jaar | | | | | |
| 30 tot 34 jaar | 3 | 3 | 1 | 3 | 2 |
| 35 tot 39 jaar | 5 | 5 | 5 | 4 | 5 |
| 40 tot 44 jaar | 13 | 23 | 4 | 4 | 16 |
| 45 tot 49 jaar | 20 | 51 | 10 | 3 | 9 |
| 50 tot 54 jaar | 54 | 233 | 49 | 38 | 122 |
| 55 tot 59 jaar | 75 | 427 | 89 | 141 | 1.027 |
| 60 tot 64 jaar | 3.061 | 22.856 | 10.559 | 8.616 | 35.220 |
| 65 tot 69 jaar | 15.754 | 41.070 | 24.999 | 23.079 | 112.440 |
| 70 tot 74 jaar | 9.440 | 26.410 | 21.075 | 22.655 | 110.415 |
| 75 tot 79 jaar | 6.602 | 23.040 | 14.960 | 13.636 | 77.451 |
| 80 tot 84 jaar | 5.710 | 20.587 | 9.200 | 7.454 | 46.022 |
| 85 tot 89 jaar | 3.602 | 13.768 | 6.237 | 4.551 | 26.846 |
| 90 tot 94 jaar | 1.460 | 5.677 | 2.628 | 1.680 | 9.263 |
| 95 tot 99 jaar | 290 | 1.194 | 558 | 259 | 1.252 |
| 100 jaar en meer | 30 | 117 | 41 | 26 | 51 |

Vrouwen

Aantal FPD-uitkeringsgerechtigden - Regeling voor werknemers en zelfstandigen per leeftijdsgroep en maandelijkse uitgave in €

| Leeftijdsgroep | Totaal aantal gerechtigden | minder dan 125,00 | 125,00 tot 249,99 | 250,00 tot 374,99 | 375,00 tot 499,99 | 500,00 tot 624,99 |
|--------------------|----------------------------|-----------------------|-----------------------|-----------------------|-----------------------|-----------------------|
| Totaal | 1.210.630 | 154.817 | 61.371 | 35.708 | 34.255 | 33.309 |
| jonger dan 20 jaar | | | | | | |
| 20 tot 24 jaar | 4 | | | | | |
| 25 tot 29 jaar | 46 | 1 | 1 | 4 | 2 | 4 |
| 30 tot 34 jaar | 185 | 9 | 5 | 3 | 7 | 6 |
| 35 tot 39 jaar | 513 | 25 | 24 | 11 | 28 | 20 |
| 40 tot 44 jaar | 1.182 | 63 | 35 | 49 | 29 | 42 |
| 45 tot 49 jaar | 2.529 | 128 | 73 | 76 | 72 | 84 |
| 50 tot 54 jaar | 6.867 | 369 | 214 | 164 | 156 | 156 |
| 55 tot 59 jaar | 13.503 | 792 | 415 | 307 | 306 | 268 |
| 60 tot 64 jaar | 91.896 | 7.462 | 2.797 | 1.453 | 1.289 | 1.154 |
| 65 tot 69 jaar | 293.230 | 43.169 | 13.769 | 7.703 | 8.585 | 10.236 |
| 70 tot 74 jaar | 248.447 | 36.482 | 12.536 | 6.602 | 7.397 | 7.705 |
| 75 tot 79 jaar | 186.117 | 25.915 | 10.267 | 5.505 | 5.646 | 5.257 |
| 80 tot 84 jaar | 149.175 | 17.548 | 8.418 | 5.083 | 4.655 | 3.815 |
| 85 tot 89 jaar | 126.664 | 14.160 | 7.535 | 5.012 | 3.615 | 2.768 |
| 90 tot 94 jaar | 69.250 | 6.785 | 3.957 | 2.786 | 1.865 | 1.383 |
| 95 tot 99 jaar | 18.852 | 1.765 | 1.181 | 837 | 540 | 352 |
| 100 jaar en meer | 2.170 | 144 | 144 | 113 | 63 | 59 |
| | | 625,00 tot 749,99 | 750,00 tot 874,99 | 875,00 tot 999,99 | 1.000,00 tot 1.124,99 | 1.125,00 tot 1.249,99 |
| Leeftijdsgroep | | 749,99 | 874,99 | 999,99 | 1.124,99 | 1.249,99 |
| Totaal | | 31.333 | 30.105 | 29.400 | 34.933 | 40.953 |
| jonger dan 20 jaar | | | | | | |
| 20 tot 24 jaar | | | | | | 1 |
| 25 tot 29 jaar | 2 | 1 | 1 | 1 | 6 | |
| 30 tot 34 jaar | 12 | 7 | 13 | 13 | 7 | |
| 35 tot 39 jaar | 18 | 22 | 26 | 23 | 28 | |
| 40 tot 44 jaar | 36 | 45 | 45 | 66 | 62 | |
| 45 tot 49 jaar | 63 | 86 | 91 | 90 | 114 | |
| 50 tot 54 jaar | 140 | 251 | 181 | 222 | 305 | |
| 55 tot 59 jaar | 239 | 389 | 284 | 355 | 455 | |
| 60 tot 64 jaar | 1.030 | 1.287 | 1.864 | 2.583 | 2.161 | |
| 65 tot 69 jaar | 10.127 | 9.113 | 8.479 | 9.749 | 10.805 | |
| 70 tot 74 jaar | 8.014 | 7.803 | 6.929 | 7.834 | 8.980 | |
| 75 tot 79 jaar | 4.812 | 4.784 | 4.264 | 5.273 | 6.794 | |
| 80 tot 84 jaar | 3.351 | 3.020 | 3.025 | 3.846 | 5.252 | |
| 85 tot 89 jaar | 2.133 | 1.987 | 2.343 | 2.913 | 3.546 | |
| 90 tot 94 jaar | 1.045 | 1.037 | 1.371 | 1.510 | 1.893 | |
| 95 tot 99 jaar | 272 | 245 | 432 | 405 | 488 | |
| 100 jaar en meer | 39 | 28 | 52 | 50 | 56 | |
| | | 1.250,00 tot 1.374,99 | 1.375,00 tot 1.499,99 | 1.500,00 tot 1.624,99 | 1.625,00 tot 1.749,99 | 1.750,00 en meer |
| Leeftijdsgroep | | 1.374,99 | 1.499,99 | 1.624,99 | 1.749,99 | |
| Totaal | | 89.441 | 250.726 | 128.349 | 69.777 | 186.153 |
| jonger dan 20 jaar | | | | | | |
| 20 tot 24 jaar | | | 1 | | 2 | |
| 25 tot 29 jaar | 6 | 3 | 1 | | 11 | |
| 30 tot 34 jaar | 15 | 36 | 18 | 14 | 20 | |
| 35 tot 39 jaar | 45 | 126 | 30 | 26 | 61 | |
| 40 tot 44 jaar | 91 | 353 | 91 | 49 | 126 | |
| 45 tot 49 jaar | 200 | 806 | 214 | 127 | 305 | |
| 50 tot 54 jaar | 444 | 2.211 | 652 | 406 | 996 | |
| 55 tot 59 jaar | 740 | 4.142 | 1.302 | 1.012 | 2.497 | |
| 60 tot 64 jaar | 4.258 | 39.879 | 7.117 | 4.768 | 12.794 | |
| 65 tot 69 jaar | 24.926 | 58.710 | 23.221 | 13.670 | 40.968 | |
| 70 tot 74 jaar | 19.598 | 43.522 | 20.779 | 14.216 | 40.050 | |
| 75 tot 79 jaar | 14.363 | 34.349 | 18.256 | 10.594 | 30.038 | |
| 80 tot 84 jaar | 11.780 | 27.254 | 19.455 | 8.873 | 23.800 | |
| 85 tot 89 jaar | 8.083 | 21.730 | 20.726 | 8.856 | 21.257 | |
| 90 tot 94 jaar | 3.753 | 12.919 | 12.394 | 5.563 | 10.989 | |
| 95 tot 99 jaar | 1.015 | 4.180 | 3.592 | 1.434 | 2.114 | |
| 100 jaar en meer | 124 | 505 | 501 | 165 | 127 | |

Federale Pensioendienst (FPD)
Zuidertoren
Europaesplanade 1
1060 Brussel

~ Voor inlichtingen met betrekking tot de gepubliceerde gegevens:
info.stat@sfpd.fgov.be

~ Voor inlichtingen met betrekking tot studies:
infostudy@sfpd.fgov.be

~ Voor algemene inlichtingen met betrekking tot uw pensioen:
Gratis telefoonnummer: 1765
Betalend vanuit het buitenland : + 32 78 15 1765

Of website: www.sfpd.fgov.be

Online pensioendossier: www.mypension.be

Andere instellingen:

~ Rijksinstituut voor de sociale verzekeringen der zelfstandigen (RSVZ)
Willebroekkaai 35,
1000 Brussel
Tel. 02 546 42 11
www.rsvz-inasti.fgov.be
info@rsvz-inasti.fgov.be

Verantwoordelijke uitgever: Sarah Scaillet, Federale Pensioendienst, Zuidertoren, Europaesplanade 1,
1060 Brussel

