

JAAR VERS LAG



Federale
Pensioendienst

Kerncijfers statistieken

Geen traditioneel jaarverslag 2023 voor de Pensioendienst. Wel een reeks artikels waarin we de meest in het oog springende aspecten van onze werking uitlichten en enkele projecten in de spotlights zetten. In dit artikel geven we een overzicht van enkele kerncijfers pensioenen 2023. Ook allemaal terug te vinden op [PensionStat.be](https://pensionstat.be).

Totale pensioenuitgaven naar stelsel

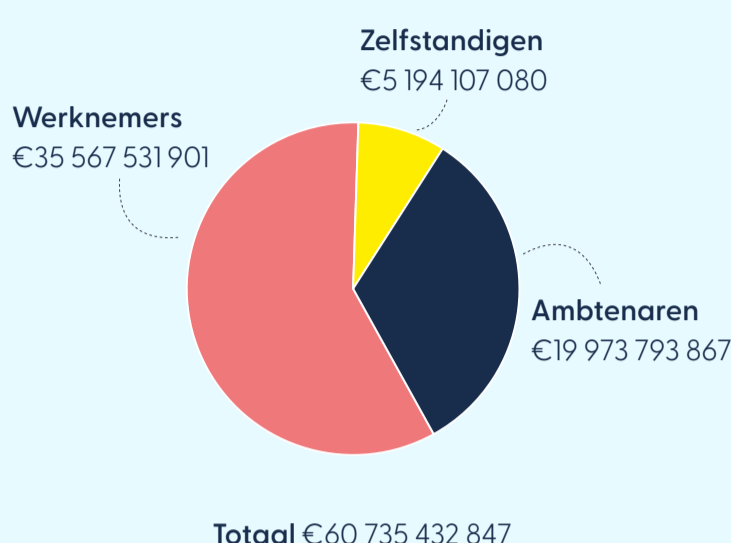
In 2023 betaalde de Pensioendienst meer dan **60,7 miljard euro** aan pensioenen uit aan bijna **2,6 miljoen** gepensioneerden.

De Pensioendienst betaalt ook de zelfstandigenpensioenen uit, maar het RSVZ (Sociale Zekerheid Zelfstandige Ondernemers) berekent ze en kent ze toe.

Bovenop deze 60,7 miljard euro aan rust- en overlevingspensioenen zijn er ook nog andere uitgaven zoals:

- pensioenen van de gemeenten en provincies met een eigen pensioenregime die door Ethias beheerd en betaald worden;
- de Inkomensgarantie voor ouderen (IGO) voor gepensioneerden met onvoldoende bestaansmiddelen;
- het vakantiegeld, arbeidsongevallenrenten, oorlogsrenten, vergoedingen, ...

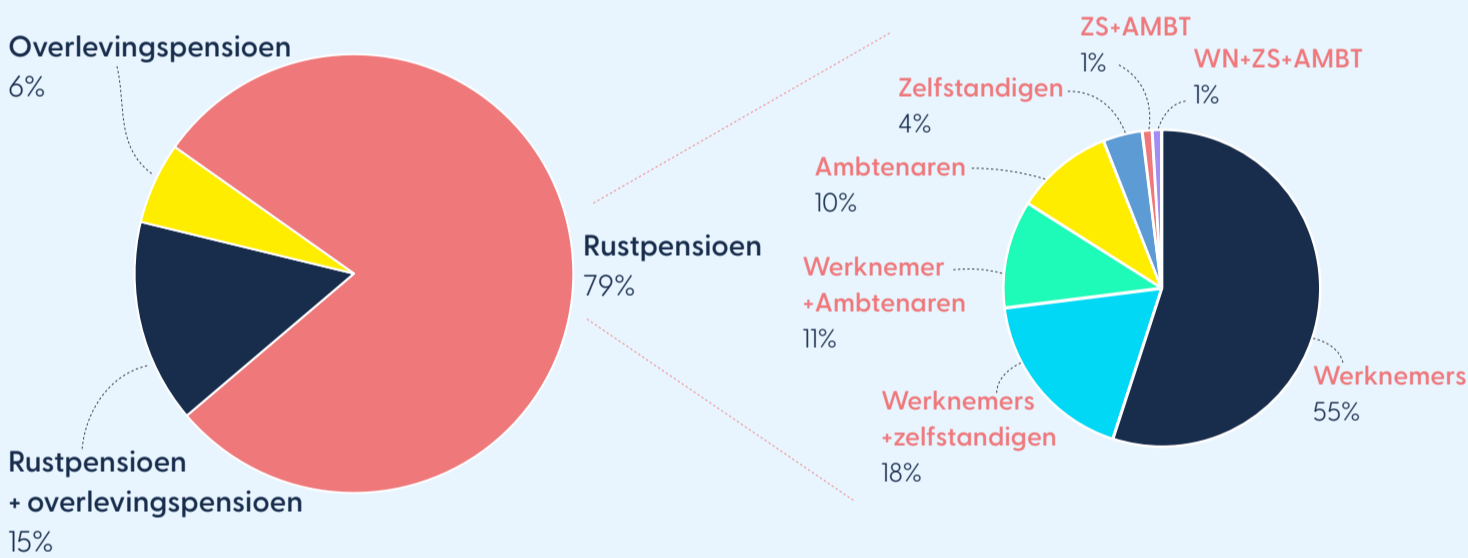
En komen we op een totale budgettaire uitgave van **64,7 miljard euro**.



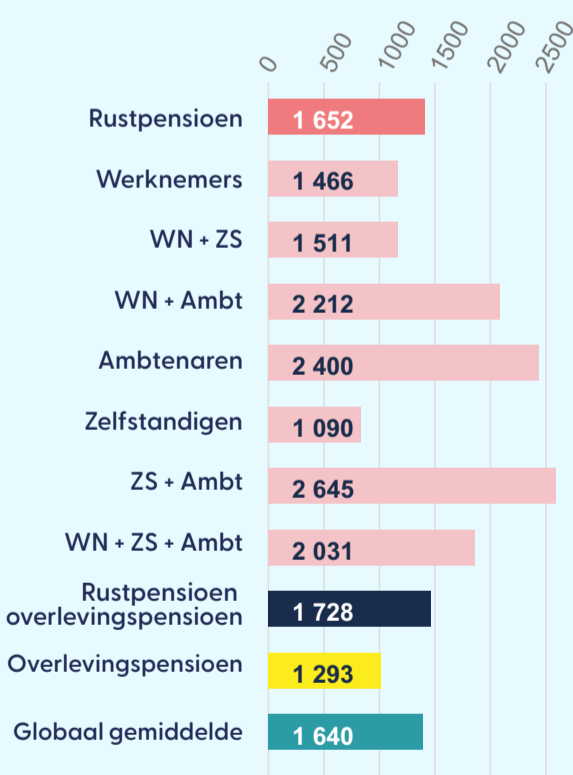
Aantal gepensioneerden en hun gemiddeld pensioen

De Pensioendienst betaalt 4,3 miljoen pensioenen uit aan 2,58 miljoen gepensioneerden. Meer pensioenen dan gepensioneerden dus. Iemand die bijvoorbeeld eerst als werknemer en dan als zelfstandige aan de slag was (en dus een gemengde loopbaan heeft), ontvangt immers twee pensioenen (een gemengd pensioen). Iemand kan bijvoorbeeld ook recht hebben op een eigen rustpensioen, aangevuld met een overlevingspensioen.

Aandeel gepensioneerden naar type pensioen en pensioenstelsel op 01.01.2023



Gemiddeld pensioen naar type pensioen en pensioenstelsel op 01.01.2023 (netto maandbedrag in EUR).



Gemiddeld bedroeg het wettelijk pensioen in januari 2023 1.640 euro netto per maand. In 2022 was dit 1.479 euro. Een stijging van 10%, grotendeels te wijten aan de indexverhogingen en de stijging van het minimumpensioen. Dit is het globaal gemiddelde over alle pensioenstelsels en rechten heen. Hiernaast een uitsplitsing naar type pensioen en pensioenstelsel.

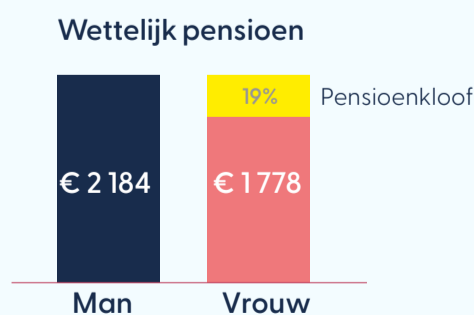
Goed om te weten! In januari 2023 kregen 905.300 gepensioneerden, 376.230 mannen en 529.070 vrouwen, een minimumpensioen. Ofwel 35% van de volledige groep gepensioneerden.

Nieuw sinds 2023:

Gender en Pensioen – module op Pensionstat.be

Samen met het RSVZ en Sigedis onderhoudt de Pensioendienst ook [PensionStat.be](https://pensionstat.be), het online platform voor betrouwbare en relevante cijfers over pensioenen in België.

Sinds begin 2023 is er een nieuw luik 'Gender & Pensioen' toegevoegd dat focust op de pensioensituatie van mannen en vrouwen en het verschil of pensioenkloof tussen beiden. Hieruit blijkt dat het wettelijk bruto pensioen van recent gepensioneerde vrouwen (in 2022) gemiddeld 19% lager ligt dan dat van mannen.



Nieuwsgierig naar nog meer kerncijfers?

Surf snel naar [Pensionstat.be!](https://pensionstat.be)