

JAAR VERS LAG

Federale
Pensioendienst

Kerncijfers statistieken

Ook dit jaar hebben we beslist om de voornaamste aspecten van onze werking en van bepaalde projecten onder de aandacht te brengen. In dit artikel geven we een overzicht van enkele kerncijfers voor de pensioenen van 2024. Bovendien kan je alle informatie terugvinden op [PensionStat.be](https://pensionstat.be).

Totale pensioenuitgaven naar stelsel

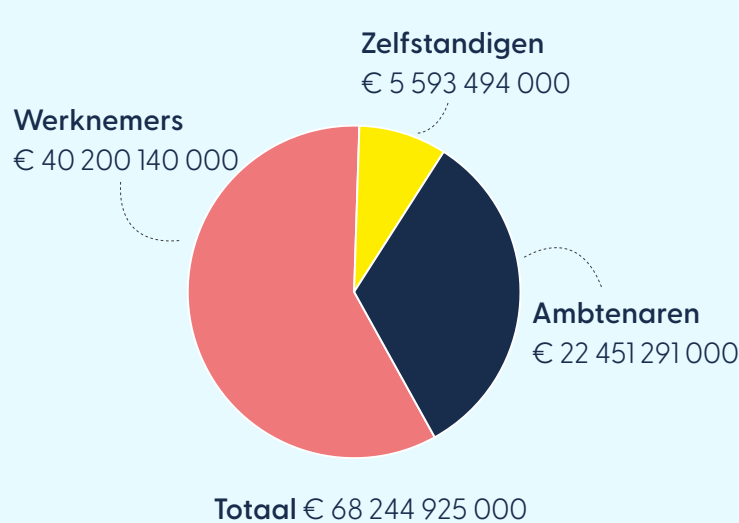
In 2024 betaalde de Pensioendienst bijna 68,2 miljard euro aan pensioenen uit aan meer dan 2,6 miljoen gepensioneerden.

De Pensioendienst betaalt ook de zelfstandigenpensioenen uit, maar het RSVZ (Sociale Zekerheid Zelfstandige Ondernemers) berekent ze en kent ze toe.

Bovenop deze 68,2 miljard euro aan rust- en overlevingspensioenen zijn er ook nog andere uitgaven zoals:

- de pensioenen van de gemeenten en provincies met een eigen pensioenregime die door Ethias beheerd en betaald worden;
- de inkomensgarantie voor ouderen (IGO) voor gepensioneerden met onvoldoende bestaansmiddelen;
- arbeidsongevallenrenten, oorlogsrenten, vergoedingspensioenen, ...

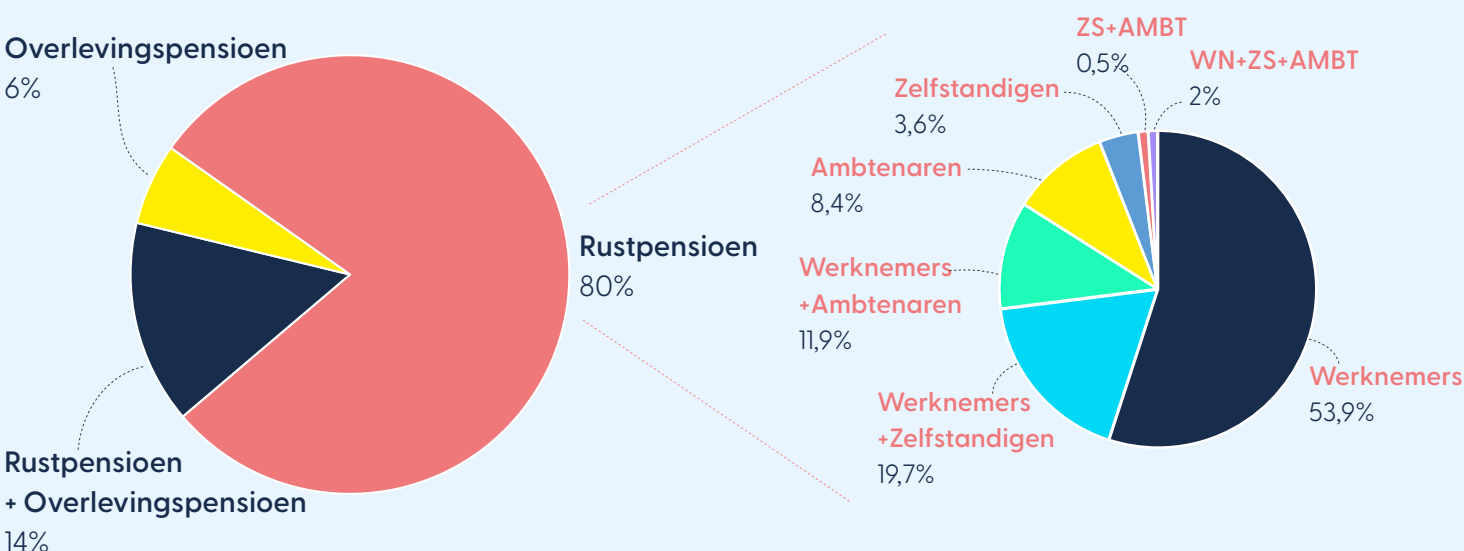
Zo komen we op een **totale budgettaire uitgave van 69,4 miljard euro**.



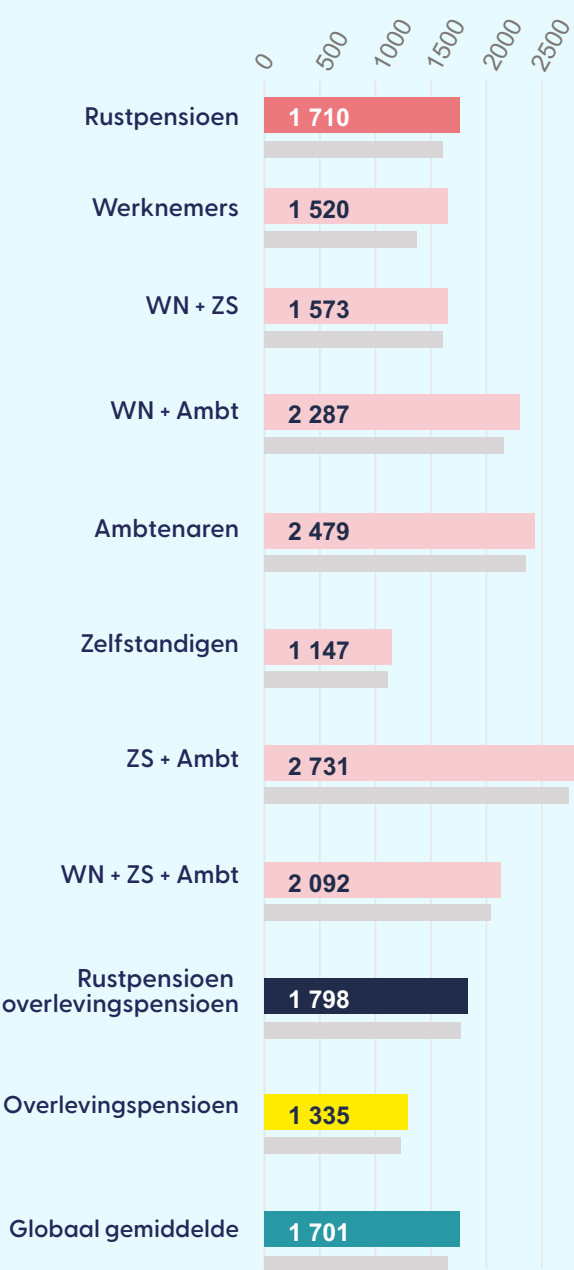
Aantal gepensioneerden en hun gemiddeld pensioen

De Pensioendienst betaalt **4,3 miljoen pensioenen uit aan 2,62 miljoen gepensioneerden**. Meer pensioenen dan gepensioneerden dus. Iemand die bijvoorbeeld eerst als werknemer en dan als zelfstandige aan de slag was (en dus een gemengde loopbaan heeft), ontvangt immers twee pensioenen (een gemengd pensioen). Iemand kan bijvoorbeeld recht hebben op een eigen rustpensioen én een overlevingspensioen.

Aandeel gepensioneerden per type pensioen en pensioenstelsel op 01.01.2024



Gemiddeld pensioen per type pensioen en pensioenstelsel op 01.01.2024 (netto maandbedrag in EUR)



Gemiddeld bedroeg het wettelijk pensioen in januari 2024 1701 euro netto per maand. In 2023 was dit 1640 euro. Een stijging van 4%, grotendeels te wijten aan de indexverhogingen en de stijging van het minimumpensioen. Dit is het globaal gemiddelde over alle pensioenstelsels en rechten heen. Hieronder een uitsplitsing per type pensioen en pensioenstelsel.

Goed om te weten! In januari 2024 kregen 997 562 gepensioneerden, 420 434 mannen en 577 128 vrouwen, een minimumpensioen. Ofwel 41% van de volledige groep gepensioneerden.

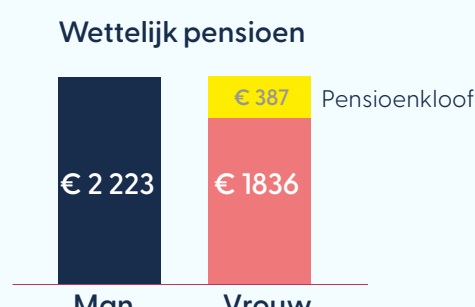
Cijfers uit 2023

Gender & Pensioen

de module van PensionStat.be over de situatie van mannen en vrouwen en om preciezer te zijn het verschil tussen beiden

Samen met het RSVZ en Sigedis onderhoudt de Pensioendienst ook [PensionStat.be](https://pensionstat.be), het online platform voor betrouwbare en relevante cijfers over de pensioenen in België.

Het tabblad 'Gender & Pensioen', dat focust op de analyse van de pensioensituatie van mannen en vrouwen en de kloof tussen beiden, wordt ieder jaar geüpdatet. Hieruit blijkt dat in januari 2024 het wettelijk bruto pensioen van recent gepensioneerde vrouwen (in 2023) gemiddeld 17% lager lag dan dat van mannen.



Nieuwsgierig naar de andere highlights van 2024?

Surf snel naar [onze website!](https://pensionstat.be)